



**NEU: Viele kostenlose  
Mitmachaktionen schon  
ab 6 bis 14 Jahren**

# 2016



**STADT MANNHEIM<sup>2</sup>**

Kinder, Jugend und Familie  
– Jugendamt –

# Mannheimer Agenda Diplom 2016

Liebe Kinder,

im Laufe der vergangenen Jahre habt ihr uns immer wieder gebeten, das Angebot des Agenda Diploms nicht nur für 8- bis 12-jährige, sondern auch für jüngere und ältere Kinder zu öffnen. Da wir der Meinung sind, dass man sich nicht zu früh und lange genug mit dem Thema „**Nachhaltigkeit**“ beschäftigen kann, haben wir dieses Jahr erstmals viele Aktionen **für Kinder ab 6 und bis 14 Jahren** im Programm.

Wir freuen uns sehr darüber, dass die Kooperationspartner hier sehr offen waren und danken allen Mitwirkenden und Kooperationspartnern für das abwechslungsreiche und vielfältige Programm. Wir hoffen, dass ihr Kinder auch dieses Jahr wieder bei zahlreichen Aktionen mitmacht. Im diesjährigen Programm findet ihr viele Angebote zu den Themenbereichen Natur, Umwelt, Gesundheit, Politik und Soziales. Wir wünschen uns, dass die Aktionen des **Mannheimer Agenda Diploms** euren Wissendurst stillen und euch neugierig auf mehr machen. Wir sind überzeugt, dass euch die einzelnen Programmpunkte begeistern, in eurer Erinnerung bleiben und euch nachhaltig beeinflussen. Wir sind sicher, dass ihr bei den Aktionen erlebt und versteht, wie man sich bereits als junger Mensch für eine bessere, gesündere und fairere Welt einsetzen kann. Aus den vergangenen Jahren wissen wir, dass euch das Mitmachen viel Spaß bringt und neue Kontakte vermittelt.

**Alle Angebote des Agenda Diploms sind für euch kostenfrei. Barrierefreie Aktionen**, die auch für Kinder mit Behinderungen geeignet und zugänglich sind, sind im Programmheft gekennzeichnet. Wenn ihr euch bei sechs Aktionen die Teilnahme bestätigen lasst und die volle Stempelkarte an uns zurückschickt, werdet ihr am Ende des Jahres **zu einer großen Diplomfeier eingeladen**, bei der ihr dann euer ganz persönliches Agenda-Diplom in Händen halten könnt.

Bevor es aber losgeht, lest am besten zusammen mit einem Erwachsenen die folgenden Seiten gut durch. Denn dort findet ihr alles Wichtige zum Agenda Diplom und zur **Agenda 21**.

Und nun viel Spaß beim Mitmachen!

*Peter Kurz*

**Dr. Peter Kurz**  
Oberbürgermeister

*Ulrike Freundlieb*


**Dr. Ulrike Freundlieb**  
Bürgermeisterin



# Und so funktioniert das Agenda Diplom 2016

## BITTE GANZ GUT DURCHLESEN!

Sucht im Programm die **Aktionen** aus, an denen ihr teilnehmen möchtet und **schaut** bei **jeder** Aktion **genau** hin, wie man sich anmelden kann. In diesem Jahr können bei einigen Aktionen **Kinder ab 6 Jahren** teilnehmen und manche Veranstaltungen sind sogar für **bis 14-Jährige** geeignet. Ob das so ist, seht ihr bei der jeweiligen Aktion.

Wir haben wieder viele **Aktionen**, bei denen **auch Kinder mit Behinderung** einen **barrierefreien Zugang** haben. Welche dies sind, erkennt ihr im Programm an diesen Zeichen:  Bitte gebt bei der Anmeldung unbedingt mit an, welche Einschränkung ihr habt.

Für die Aktionen bei denen ihr euch per Post anmelden müsst, gibt es **Anmeldepostkarten** in der Broschüre. Die könnt ihr gerne verwenden.

Bei der Anmeldung müsst ihr jeweils euren Vor- und Nachnamen, Adresse und Telefonnummer angeben. Das ist ganz wichtig, damit euch die Veranstalter erreichen können. Außerdem bitte euer Alter und gegebenenfalls eure Einschränkung mit angeben.

## Hat eure Anmeldung geklappt, melden sich die Veranstalter bei euch.

**Achtung: Nur wer eine Zusage bekommt, ist dabei.** Wenn ihr nichts vom Veranstalter hört, ist die Aktion schon ausgebucht. Falls ihr keine Zusage bekommt, seid bitte nicht enttäuscht – es gibt ja noch viele andere Aktionen.

**Bringt eure Stempelkarte immer zu den Veranstaltungen mit.** Die findet ihr auf den letzten Seiten. Nach jeder Aktion bekommt ihr darauf einen Stempel.

**Ist eure Stempelkarte voll, schickt sie bitte bis spätestens 10. Oktober 2016 an** 



Alle, die ihre volle Stempelkarte rechtzeitig an uns schicken werden, können **Mitte/Ende November** ihr Diplom im Rahmen einer feierlichen Veranstaltung erhalten.

## Fair geht vor!

Wir bitten euch: Wenn ihr zu einer Aktion trotz Anmeldebestätigung nicht kommen könnt, sagt den Veranstaltern unbedingt Bescheid. Dann können nämlich die Kinder von der Warteliste teilnehmen. Und noch was: **Sechs Stempel sind völlig ausreichend!** Bitte lasst anderen Kindern auch die Möglichkeit sich anzumelden und ihre Karte zu füllen.

### Habt ihr schon ein Diplom? Kein Problem!

Natürlich können alle Kinder, die im letzten Jahr ausgezeichnet wurden, auch jetzt wieder mitmachen!

### Wichtige Elterninformation!

Wir weisen darauf hin, dass die Teilnahme an den Veranstaltungen des Mannheimer Agenda Diploms auf eigene Gefahr geschieht.

Im Rahmen der Aktionen ist es möglich, dass Fotos durch die Veranstalter gemacht werden. Die Veranstalter sollten Ihnen in diesem Fall eine Einverständniserklärung vorlegen und die Persönlichkeitsrechte der Kinder beachten.

### Und zum Schluss ...

noch eine Bitte: Bei fast allen Veranstaltungen ist angegeben, wie ihr **mit der Straßenbahn oder dem Bus** zum Treffpunkt kommt. Bitte nutzt diese Möglichkeit – die Umwelt wird es euch danken, **nachhaltig**.

In der Broschüre befinden sich **drei** Stempelkarten.



# An alle Abenteurer und Entdecker!

Bevor ihr mit den Aktionen des Agenda Diploms beginnt, möchten wir zwei wichtige Begriffe erklären: Was bedeutet der Begriff **„Nachhaltigkeit“**? Und was ist diese **„Agenda 21“**?

Menschen, Tiere und Pflanzen brauchen sauberes Wasser, reine Luft und ausreichend Nahrung zum Leben. Und wir alle brauchen zudem noch Rechte und Gesetze, die uns schützen. Leider werden die **„Schätze“ der Erde** oft verschmutzt und die **„Rechte“** werden manchmal nicht beachtet.

So entstehen viele Probleme unter denen wir und die Natur leiden: Zum Beispiel haben viele Menschen keine Arbeit, haben Hunger oder kein Recht auf eine eigene Meinungsäußerung. Tiere werden schlecht behandelt und unsere Umwelt leidet zum Beispiel unter der Luftverschmutzung durch Autoabgase, Flugzeuge und große Kraftwerke.

Wir alle müssen lernen, sorgsam mit den „Schätzen“ unserer Erde umzugehen, um Schäden zu vermeiden. Und wir sollten auch lernen, auf unsere Rechte zu achten und die Rechte der anderen zu respektieren. **Wir müssen also einen guten Umgang mit unseren Mitmenschen und der Natur erlernen.**

**Und wie schaffen wir das?** Eine gute Eingebung hatten Förster schon vor über 300 Jahren: Sie haben festgestellt, dass es am Besten ist, wenn man der Natur nur so viel nimmt, wie auch wieder nachwachsen kann. Diese Idee nennt man „Nachhaltigkeit“.

Die **Nachhaltigkeits-Idee** gilt nicht nur für die Natur. Sie lässt sich auch auf uns Menschen beziehen. Das bedeutet, dass wir sorgsam miteinander umgehen, so dass wir auch in Zukunft gut zusammenleben können.

Diese Idee gefiel auch den „Chefs“ der großen und kleinen Länder unserer Erde. So haben sich fast alle Länder zu einer Art großem Verein zusammengeschlossen – den **Vereinten Nationen (UN)**. Hier sind sogar Länder dabei, die sich bekriegen. Denn auch sie denken, dass es Dinge



gibt, die wichtiger sind als der Kampf mit dem Nachbarn. Die Frage, wie wir mit unserer Erde sorgsamer umgehen können, ist so ein wichtiges Thema, das über die Grenzen der Länder hinausgeht und über das im Kreise der UN gesprochen werden muss. So überlegten die Länder gemeinsam, wie die Idee der „Nachhaltigkeit“ verwirklicht werden kann.

Sie schmiedeten einen Plan. Den nannten sie **„Agenda 21“**. Übersetzt bedeutet dies in etwa: **„Was zu tun ist im 21. Jahrhundert“**. Der Plan sieht vor, dass die Menschen in Zukunft sorgsamer mit den Schätzen der Natur umgehen. Für uns heute heißt das, dass wir zum Beispiel das Wasser nicht verschmutzen oder verschwenden, die Luft nicht mit Abgasen verunreinigen und den Boden nicht mit Müll und Giften belasten sollen.


Sie machten sich auch Gedanken darüber, was zu tun ist, damit die Menschen **heute und auch in Zukunft** ein gutes Leben führen können. So beschlossen die Vertreter der Länder, dass wir mehr für die Schwächeren unter uns tun müssen. Das bedeutet, dass wir zum Beispiel mehr gegen die Armut unternehmen und uns mehr für unsere Rechte einsetzen sollen.

Ihr merkt schon: Es gibt für jeden etwas zu tun!

**Da müssen alle mit anpacken!**

Bei den Agenda-Aktionen erfahrt ihr also, was ihr zu einer guten Zukunft beitragen könnt. So könnt ihr beim großen „Agenda21“-Plan **mithelfen** und habt gleichzeitig **jede Menge Spaß** dabei!

**Euer Agenda-Diplom Team**



## Das alles wird angeboten

Die Lümmelecke.....	10
Die Feuerwehr einmal hautnah erleben .....	11
Spiel mit bei Gorodki! .....	12
Ein Glas voll Spaß! .....	13
Schule? Wozu?! .....	14
Vielfältiges Basteln mit Nüssen .....	15
Schnupperklettern an der Kletterwand .....	16
Singen im Tonstudio – Einen Nachmittag lang Star sein! .....	17
Gärtnern, kräutern und quarken .....	18
Kinder haben Rechte! .....	19
Geschicklichkeitstraining für junge Radler .....	20
Aktionen im Käfertaler Wald .....	21
Heute am Mikrofon – Wir produzieren gemeinsam eine echte Radiosendung .....	22
Schnitzeljagd mit Lagerfeuer .....	23
Papierschöpfen – aus Altpapier mach Schmuckpapier .....	24
Pfingstferienspiel „Die Maske – Raub im Museum“ .....	25
Erinnerungen kreativ festhalten.....	26
Körperwahrnehmung und Fantasiereise.....	27
Bewegungsparcours mit Hunden – Ernährungs- und Fitnessschwerpunkt.....	28
Rosies Entführung .....	29
DHBW4Kids: Wir wissen: „Geld regiert die Welt“, aber warum ist das überhaupt so?.....	30
Natur vor der Linse – Dein Foto auf Holz.....	31
Warum ist die Banane krumm? .....	32
Soundkarate-Bewegungsparcours mit Abschlussgrillen .....	33
Spielend helfen lernen! .....	34
Von der Kletterwand bis zum Gipfel! Hoch hinaus mit der Jugend des DAV.....	35
Kulissen-Spion im Nationaltheater .....	36
Waldspaziergang mit dem Stadtförster! .....	37
Wir löten ein elektronisches Spielzeug .....	38
Zirkus: Artist sein für einen Tag.....	39
Drehe deinen eigenen Kurzfilm .....	40
Salzkerzen herstellen .....	41
Explore Science 2016 – „Universum Mensch“ .....	42

Der Schokolade auf der Spur ...	43
Tag der Artenvielfalt 2016 – 1. Tag .....	44
Tag der Artenvielfalt 2016 – 2. Tag .....	45
Von Bucheckern und Schwarzspechten – Der Wald als Lebensraum .....	46
Jungimker bei der Arbeit – am Tag der Artenvielfalt .....	47
Konzertbesuch bei den Wechselkröten – am Tag der Artenvielfalt .....	48
Rallye in den Neckarau – am Tag der Artenvielfalt .....	49
Abwechslungsreicher Waldspieltag – am Tag der Artenvielfalt.....	50
Eisenbahn – Groß und Klein .....	51
Vielfalt im Lebensraum Waldboden – am Tag der Artenvielfalt .....	52
Aktion, Sport und Umwelt am Fluss.....	53
Kissenschlacht-Arena.....	54
Stadtspaziergang Mannheim Global .....	55
Besuch beim Imker.....	56
Ich kleb' dir was! Bunte Collagen-Bilder .....	57
Burgerparty.....	58
Expedition ins Tier- und Pflanzenreich der Mannheimer Sanddünen.....	59
Erlebe die Rheinauen mit dem Ökomobil .....	60
Privet oder meine erste Russischstunde .....	61
Tanzstunde .....	62
Dem Geld auf der Spur! Was passiert damit bei der Sparkasse?.....	63
Von der Kiwi über die Banane bis zum Apfel – eine Reise um die Welt.....	64
Hip Hop & Streetdance Workshop.....	65
Spaß und Experimentieren auf der Slackline .....	66
Aktionen im Käfertaler Wald .....	67
Wo die Straßenbahnen schlafen – ein Besuch bei der rnv .....	68
Netzdächer – leicht, stabil und schön .....	69
Kniggekurs für Kinder .....	70
Abenteuer Abwasser – Im Klärwerk bei Sandhofen .....	71
Völkerballturnier.....	72
Noune, ein Junge aus der Steinzeit .....	73
Wie funktioniert ein Schwimmbad?.....	74
Indiaca – das unbekannte Flugobjekt.....	75
T-Shirts batiken .....	76
Wertloser Abfall oder wertvoller Humus? .....	77



Echte Schätze! .....	78
Unterwegs im Lehrgarten: Natur-Kunst .....	79
Blick hinter die Kulissen des Mannheimer Morgen .....	80
Ran an den Neckar – Von Neckargeistern, Flößen und Zukunftsträumen .....	81
Ja gibt's denn da Gespenster?! .....	82
Marmeladen selbst hergestellt – Vom Strauch ins Glas. ....	83
Spiele rund um die Welt .....	84
Abenteuer Abwasser – Einstieg in die Kanalisation .....	85
Ersthelfer von morgen – spielerische Erste-Hilfe-Einführung .....	86
Sommerferienspiel „Zirkus“ .....	87
Jeder erstellt seine eigene Pinnwand .....	88
Großmutter's Küche vegetarisch .....	89
Wenn ich im Gemeinderat wäre .....	90
Kreuz und quer durch den Abenteuerspielplatz .....	91
Auf den Spuren von Räubern, Sträflingen und Erfindern .....	92
Leben auf einem fränkischen Bauernhof .....	93
Pimp my shirt – Upcycling deiner Klamotten. ....	94
Geocaching am Tag der Familie im Luisenpark .....	95
Kids mit Rollstuhl und Blindenstock unterwegs .....	96
GPS-Rallye für findige Fährtsensucher .....	97
Altes entdecken, Neues gestalten .....	98
Kochen wie bei Johann Lafer mit fair gehandelten Lebensmitteln aus aller Welt .....	99
Natur in der Stadt erleben .....	100
Pilz-Exkursion im Dossenwald .....	101
Was weißt du über Russland? .....	102
Die Veranstalter und Partner im Jahr 2016 .....	103
Übersichtskalender .....	105–107
<b>Nachzügler!</b> Entdecke die Synagoge! .....	108

## Die Lümmelecke

Der Schulhof ist stinklangweilig, der Spielplatz verrottet, kein Platz für euch im Viertel, den Rasen darf man nicht betreten... und keiner hört euch zu?

Doch!

Das Kinder- und Jugendbüro Mannheim interessiert sich für eure Anliegen und versucht gemeinsam mit euch eure Ideen für eine kindergerechte und jugendgerechte Stadt umzusetzen.

Wir kommen mit der Lümmelecke in eure Gruppenstunde, Hortgruppe, Schul-AG, wo immer ihr mit eurer Gruppe abhängt, gemeinsam erarbeiten wir eure Anliegen und überlegen uns, wie wir weiter damit umgehen.

### WANN?

**Wenn ihr das wollt, meldet euch bei uns! Wir freuen uns drauf!**

**Für Kinder von 8 bis 14 Jahren geeignet**

### WIE VIELE KÖNNEN MITMACHEN?

Gruppe bis 20 Kinder / keine Einzelanmeldungen

### VERANSTALTUNGSORT / TREFFPUNKT:

68DEINS kommt zu euch

### BUSLINIE / STRASSENBAHN:

Wird nicht benötigt.

### WAS MÜSST IHR MITBRINGEN?

Eure Ideen, gute Laune, Lust am Herumspinnen!  
Stempelkarte

### WER KANN MITMACHEN?


Nur Gruppen!

### ANMELDEADRESSE:

Stadt Mannheim  
Jugendförderung 68DEINS!  
D7, 1-2  
68159 Mannheim  
Telefon: 0621 / 2933662  
E-Mail: [info@68deins.de](mailto:info@68deins.de)

### ANMELDUNG MÖGLICH:

per E-Mail



# Die Feuerwehr einmal hautnah erleben

Was werdet ihr erleben? Wir zeigen euch, was die Feuerwehr so alles macht und wie ein Feuerwehrauto funktioniert, wie man Brände löscht oder was für eine Schutzkleidung wir bei der Feuerwehr tragen.

Wir werden euch auch zeigen, wie man einen korrekten Notruf absetzt und wie man sich im Brandfall richtig verhält.

Am Ende dürft ihr an unserem Brandhaus für Kinder ein echtes kleines Feuer löschen!



## WANN?

**Sa 7. Mai, 12 – 14 Uhr (Freiwillige Feuerwehr Seckenheim)**

**Sa 20. August, 10 – 12 Uhr (Freiweillige Feuerwehr Neckarau)**

**Für Kinder von 8 bis 12 Jahren geeignet**

## WIE VIELE KÖNNEN MITMACHEN?

15 Kinder pro Termin

## VERANSTALTUNGSORT / TREFFPUNKT:

**7. Mai in Seckenheim:** Gerätehaus Freiwillige Feuerwehr Seckenheim, Seckenheimer Hauptstraße 158, 68239 Mannheim  
Treffpunkt im Hof

## 20. August in Neckarau:

Gerätehaus Freiwillige Feuerwehr Neckarau, Im Morchhof 37, 68199 Mannheim  
Treffpunkt am Haupteingang zum Treppenhaus

## BUSLINIE / STRASSENBAHN:

**Für den 7. Mai:** Linie 5 (H: Deutscher Hof)

**Für den 20. August:** Bus 50 (H: Im Morchhof)

## WAS MÜSST IHR MITBRINGEN?

Wettergerechte Kleidung, festes Schuhwerk, Verpflegung, Stempelkarte

## ANMELDEADRESSE:

Jugendfeuerwehr Mannheim,  
Abt. Friedrichsfeld  
Steffen Engelhart  
Saarburger Ring 57-59  
68229 Mannheim  
E-Mail:  
[agenda21@jugendfeuerwehr-mannheim.de](mailto:agenda21@jugendfeuerwehr-mannheim.de)  
Internet: [www.jugendfeuerwehr-mannheim.de](http://www.jugendfeuerwehr-mannheim.de)

## ANMELDUNG MÖGLICH:

per E-Mail, per Post





**Für Kinder von 6 bis 14 Jahren geeignet**



## Spiel mit bei Gorodki!

Gorodki ist ein altes Wurfspiel, ähnlich wie Boule oder Bowling. Verschiedene Figuren, die aus jeweils fünf Holzklötzen (Gorodki) bestehen, müssen durch einen gezielten Wurf eines Stabes (Bit) aus einer gekennzeichneten Spielfläche heraus befördert werden. Nach zwei Würfen versucht der Gegner, die Figur auf seiner Spielbahn zu treffen. Ein komplettes Spiel umfasst 16 Figuren. Gewonnen hat derjenige, der für alle 16 Figuren die wenigsten Würfe benötigt.

### WANN?

**Sa 7. Mai, 14 – 15 Uhr**

### WIE VIELE KÖNNEN MITMACHEN?

10 Kinder

### VERANSTALTUNGSORT / TREFFPUNKT:

Vor dem Drehkreuz des Sport- und Spielgeländes der Integrierten Gesamtschule Mannheim-Herzogenried (IGMH), Herzogenriedstr. 50, 68169 Mannheim

### BUSLINIE / STRASSENBAHN:

Linie 1 und 3 (H: Neuer Meßplatz)

### WAS MÜSST IHR MITBRINGEN?

Sportbekleidung, Stempelkarte

### ANMELDEADRESSE:

Unsere Welt e.V.

Irina Fitz

Pettenkoferstraße 15-17

68169 Mannheim

Telefon: 0621 / 40 189 805

Fax: 0621 / 40 189 807

E-Mail: [info@unsere-welt-online.eu](mailto:info@unsere-welt-online.eu)

Internet: [www.unsere-welt-online.eu](http://www.unsere-welt-online.eu)

### ANMELDUNG MÖGLICH:

per Post, per E-Mail, per Telefon,  
per Fax



## Ein Glas voll Spaß!

Wir laden euch ein mit uns die Welt der Glaskunst zu entdecken. Sogar der berühmte Künstler Pablo Picasso hat Kunstwerke aus Glas in Auftrag gegeben. Dieses und andere Glaswerke lernen wir während eines Rundgangs durch die Ausstellung „ZART & RAU“ kennen und nehmen den Werkstoff Glas näher unter die Lupe. Im Anschluss werden wir selbst kreativ und gestalten ein eigenes Kunstwerk mit Glas. Dabei eröffnen sich viele Gestaltungsmöglichkeiten, in der die zentralen Charakteristika des Glases wie bspw. Farbe und Transparenz zum Tragen kommen.



### WANN?

**Di 10. Mai, 16.30 – 18 Uhr**

**Für Kinder von 6 bis 14 Jahren geeignet**

### WIE VIELE KÖNNEN MITMACHEN?

12 Kinder

### VERANSTALTUNGSORT / TREFFPUNKT:

Foyer Museum Zeughaus

### BUSLINIE / STRASSENBAHN:

Linie 2, 6 (H: Mannheim Rathaus / Reissmuseum)  
Linie 1 – 7 (H: Paradeplatz) danach wenige Minuten Fußweg

### WAS MÜSST IHR MITBRINGEN?

Stempelkarte

**Bitte pro Kind und Stempelkarte nur eine rem-Agenda-Aktion anmelden!**

### WER KANN MITMACHEN?



Geeignet auch für Kinder mit körperlicher Einschränkung

### ANMELDEADRESSE:

Reiss-Engelhorn-Museen Mannheim  
Britta Bock  
Museum Weltkulturen D5  
68159 Mannheim  
Telefon Buchungsbüro: 0621 / 293 3771  
E-Mail: [buchungen.rem@mannheim.de](mailto:buchungen.rem@mannheim.de)  
Internet: [www.rem-mannheim.de/](http://www.rem-mannheim.de/)

### ANMELDUNG MÖGLICH:

per E-Mail, per Telefon





## Schule? Wozu?!

Klar! Alle gehen... Aber warum? Zu Hause chillen ist doch besser! Wir wollen mit euch diskutieren, was Schule ausmacht, was ihr uncool findet und wie ihr eure Schule cooler machen könntet.

### WANN?

Mi 11. Mai, 17 – 20 Uhr

**Für Kinder von 12 bis 14 Jahren geeignet**

### WIE VIELE KÖNNEN MITMACHEN?

5 Kinder

### VERANSTALTUNGSORT / TREFFPUNKT:

F 7, 22-23 in den Falkenräumen im EG

### BUSLINIE / STRASSENBAHN:

Linie 6 (H: Rheinstraße)

Linie 2 (H: Dalbergstraße)

### WAS MÜSST IHR MITBRINGEN?

Stempelkarte, für Verpflegung wird gesorgt

### ANMELDEADRESSE:

SJD – Die Falken

Stadtverband Mannheim

Carol David Hoffmann

Christian Kloss Rojas

F 7, 22-23

68159 Mannheim

E-Mail: [info@sjd-falkenmannheim.de](mailto:info@sjd-falkenmannheim.de)

### ANMELDUNG MÖGLICH:

per E-Mail



# Vielfältiges Basteln mit Nüssen

Das Basteln mit Papier und Schere ist dir zu langweilig? Dann bist du bei uns genau richtig! Wir zeigen dir wie man aus Nüssen und Heißkleber coole Figuren herstellen kann. Damit hast du nicht nur Deko für Zuhause, sondern tust mit ökologischem Basteln ebenso der Umwelt etwas zugute.



## WANN?

**Mi 11. Mai, 16 – 17.30 Uhr**

**Mi 18. Mai, 16 – 17.30 Uhr**

**Für Kinder ab 6 bis 14 Jahren geeignet**

## WIE VIELE KÖNNEN MITMACHEN?

10 Kinder je Termin

## VERANSTALTUNGSORT / TREFFPUNKT:

Collini-Center, Eingang vor dem Beratungszentrum Bereich Bauen

## BUSLINIE / STRASSENBAHN:

Linie 7 (H: Gewerkschaftshaus)

Linie 5 (H: Collincenter)

Linie 2, 4 (H: Theresienkrankenhaus)

## WAS MÜSST IHR MITBRINGEN?

Etwas zu trinken und zu Essen (bei Bedarf), Kleidung, die schmutzig werden darf, Stempelkarte

## WER KANN MITMACHEN?

Geeignet für Kinder mit Höreinschränkung, mit kognitiver Einschränkung, mit Gehbehinderung. Bitte bei Anmeldung mit angeben.

## ANMELDEADRESSE:

Stadt Mannheim

Fachbereich Grünflächen und Umwelt

Linda Stelzig, Mario Giaccone

Collinstraße 1

68161 Mannheim

Telefon: 0621 / 293-7543


Fax: 0621 / 293-7572

E-Mail: Praktikantin672@mannheim.de

Internet: www.mannheim.de

## ANMELDUNG MÖGLICH:

per Post, per Fax, per E-Mail





## Schnupperklettern an der Kletterwand

An unserer Außenkletterwand am Nachbarschaftshaus Rheinau könnt ihr erste Kletterversuche unternehmen. Ihr lernt den Achterknoten zum Einbinden in den Gurt und vielleicht auch das Sichern. Natürlich bekommt ihr von uns einen passenden Gurt zur Verfügung gestellt.

### WANN?

12. Mai,  
2., 9., 16., 23., 30. Juni,  
7., 14., 21. Juli,  
22., 29. September

jeweils donnerstags  
15.15 – 17.30 Uhr

**Für Kinder von 8 bis 12  
Jahren geeignet**

### WIE VIELE KÖNNEN MITMACHEN?

6 Kinder je Termin

### VERANSTALTUNGSORT / TREFFPUNKT:

Nachbarschaftshaus Rheinau (an der Kletterwand im Garten)

### BUSLINIE / STRASSENBAHN:

Linie 1 (H: Mühlheimerstraße)

### WAS MÜSST IHR MITBRINGEN?

Stempelkarte, bequeme Sportkleidung, Turnschuhe, evtl. Haargummi

**Bitte beachten: Anmeldebestätigungen gibt's nur donnerstags!**

### WER KANN MITMACHEN?



Geeignet für Kinder mit Lernbehinderung, körperlicher Einschränkung, Höreinschränkung, Sinneseinschränkung. Bitte bei der Anmeldung unbedingt mit angeben!

### ANMELDEADRESSE:

Nachbarschaftshaus Rheinau  
Judith Mörschel  
Rheinauer Ring 101-103  
68219 Mannheim  
Telefon: 0621 / 891123  
E-Mail: [judith.moerschel@mannheim.de](mailto:judith.moerschel@mannheim.de)  
Internet: [www.majo.de/rheinau](http://www.majo.de/rheinau)

### ANMELDUNG MÖGLICH:

per Post, per E-Mail mit Name, Alter, Adresse, Tel.Nr. und mit Wunschtermin





# Singen im Tonstudio – Einen Nachmittag lang Star sein!

Hi Kids!

Wenn ihr Lust auf Singen habt und wissen wollt, wie ein Tonstudio funktioniert, kommt vorbei im Jugendhaus Herzogenried. Hier könnt ihr die Lieder der Stars singen und euch genauso fühlen. Ihr könnt zwei Stunden lang unser Tonstudio zum Beben bringen. Ich freu mich auf euch!



## WANN?

**Do 12. Mai, 15.30 – 17 Uhr**

**Do 23. Juni, 15.30 – 17 Uhr**

**Do 7. Juli, 15.30 – 17 Uhr**

**Für Kinder ab 6 Jahren  
geeignet**

## WIE VIELE KÖNNEN MITMACHEN?

5 Kinder je Termin

## VERANSTALTUNGSORT / TREFFPUNKT:

An der Theke des Jugendhauses Herzogenried

## BUSLINIE / STRASSENBAHN:

Linien 1 und 3 bis Herzogenriedstraße, dann umsteigen in Bus 60 bis Haltestelle Sandgewann oder 15 Minuten Fußweg die Herzogenriedstraße hoch oder

Linien 4 oder 5 bis Grenadierstraße, dann umsteigen in Bus 60 bis Haltestelle Sandgewann

## WAS MÜSST IHR MITBRINGEN?

Stempelkarte

## WER KANN MITMACHEN?



Geeignet auch für Kinder mit motorischer Einschränkung  
Gehbehinderung

## ANMELDEADRESSE:

Jugendhaus Herzogenried

Isabella Seybold

Zum Herrenried 12

68169 Mannheim

Fax: 0621 / 293 7670


E-Mail: [isabella.seybold@mannheim.de](mailto:isabella.seybold@mannheim.de)

Internet:

[www.majo.de/jugendhaus-herzogenried.de](http://www.majo.de/jugendhaus-herzogenried.de)

## ANMELDUNG MÖGLICH:

per Post, per E-mail, per Fax, per Telefon



## Gärtnern, kräutern und quarken

Wir bepflanzen unsere Hochbeete neu, sammeln und ernten aus unserem Kräuterbeeten die Zutaten für unseren Quark. Zum Abschluss der Aktion bereiten wir Stockbrot zu, das wir dann am Lagerfeuer backen.

### WANN?

Fr 13. Mai, 16 – 18 Uhr

**Für Kinder bis 14 Jahren  
geeignet**



### WIE VIELE KÖNNEN MITMACHEN?

12 Kinder

### VERANSTALTUNGSORT / TREFFPUNKT:

Abenteuerspielplatz Waldpforte  
Waldpforte 65

### BUSLINIE / STRASSENBAHN:

Bus 53 (H: Freilichtbühne)

### WAS MÜSST IHR MITBRINGEN?

Kleidung, die schmutzig werden kann, Sportschuhe,  
Stempelkarte

### WER KANN MITMACHEN?



Geeignet auch für Kinder mit  
Höreinschränkung, Geheinschränkung

### ANMELDEADRESSE:

Waldpforte  
Claudia Kraugmann-Speicher  
Waldpforte 65  
68305 Mannheim  
Telefon: 0621 / 751320  
E-mail: [claudia.kraugmann-speicher@mannheim.de](mailto:claudia.kraugmann-speicher@mannheim.de)

### ANMELDUNG MÖGLICH:

Per E-Mail



# Kinder haben Rechte!

Eltern reden ständig über Pflichten: Zimmer putzen, Hausaufgaben machen, nett zu den Geschwistern sein! Aber ihr habt als Kinder eigene Interessen. Über die möchten wir mit euch reden! Was denkt ihr?

## WANN?

Sa 14. Mai, 12 – 16 Uhr



**Für Kinder von 6 bis 11 Jahren geeignet**

## WIE VIELE KÖNNEN MITMACHEN?

15 Kinder

## VERANSTALTUNGSORT / TREFFPUNKT:

F 7, 22-23 in den Falkenräumen im EG

## BUSLINIE / STRASSENBAHN:

Linie 6 (H: Rheinstraße)

Linie 2 (H: Dalbergstraße)

## WAS MÜSST IHR MITBRINGEN?

Stempelkarte, für Verpflegung wird gesorgt

## WER KANN MITMACHEN?

Geeignet auch für Kinder mit körperlicher Einschränkung oder mit Sinneseinschränkung

## ANMELDEADRESSE:

SJD – Die Falken Stadtverband Mannheim  
Carol David Hoffmann & Christian Kloss Rojas  
F 7, 22-23  
68159 Mannheim  
E-Mail: [info@sjd-falkenmannheim.de](mailto:info@sjd-falkenmannheim.de)

## ANMELDUNG MÖGLICH:

per E-Mail





### WANN?

**Pfingstferien: 16. – 27. Mai**

**Sommerferien: 28. Juli – 7. Sept.**

**Jeweils Mo, Mi und Do, jedoch nicht an Feiertagen**

**von 11 – 12 Uhr für Kinder ab 6 bis 8 Jahren**

**von 14 – 15 Uhr für Kinder ab 8 Jahren**

## Geschicklichkeitstraining für junge Radler

Fahrradfahren macht Spaß und ist umweltfreundlich – also nachhaltig, aber auch nicht ungefährlich.

Sicherlich habt ihr in der Schule schon eine Radfahrausbildung gemacht und dort gelernt worauf man im Verkehr achten soll. Getreu dem Motto „Übung macht den Meister“ bietet das Team der Jugendverkehrsschule euch nun die Möglichkeit, eure Geschicklichkeit beim Umgang mit dem Fahrrad zu verbessern. Für eure Teilnahme gelten ein paar Grundvoraussetzungen:

- ihr müsst Radfahren können (ohne Stützräder)
- ihr müsst ein Fahrrad mit zwei funktionierenden Bremsen mitbringen
- ihr müsst einen Fahrradhelm und eine erwachsene Begleitperson mitbringen

In Ausnahmefällen können Räder und Helme auch von der Jugendverkehrsschule ausgeliehen werden. 🦋

### WIE VIELE KÖNNEN MITMACHEN?

25 Kinder je Termin

### VERANSTALTUNGSORT / TREFFPUNKT:

Jugendverkehrsschule Mannheim  
Oskar-von-Miller-Straße 5  
68309 Mannheim

### BUSLINIE / STRASSENBAHN:

Buslinie 50 (H: Jugendverkehrsschule)

### WAS MÜSST IHR MITBRINGEN?


Eine erwachsene Begleitperson, Fahrrad mit zwei Bremsen, Fahrradhelm, Stempelkarte

### ANMELDEADRESSE:

Polizeipräsidium Mannheim,  
Verkehrserziehung  
Thomas Jenne  
Oskar-von-Miller-Straße 5  
68309 Mannheim  
Telefon: 0621 / 415700  
Fax: 0621 / 414345  
E-Mail: [verkehrserziehung@t-online.de](mailto:verkehrserziehung@t-online.de)  
Internet: [www.kvw-mhm.de](http://www.kvw-mhm.de)

### ANMELDUNG MÖGLICH:

Anmeldung nicht erforderlich, außer bei Gruppen ab 5 Kindern



# Aktionen im Käfertaler Wald

**Leben wie Robinson in der Käfertaler „Wald-Wildnis“:** Wir lernen, wie man im Wald Wasser und Nahrung findet, ein Lager baut und draußen (über-) leben kann. Für Kinder ab 9 Jahren.

**Wildbienen suchen ein Zuhause – Bau dein eigenes Insektenhotel!** Wildbienen sorgen dafür, dass wir im Sommer und Herbst leckere Früchte genießen können. Leider finden sie aber oft nicht genug Möglichkeiten zum Nisten und Überwintern. Lade sie doch zu dir nach Hause ein! Heute baust du dein eigenes kleines Insektenhotel (in Begleitung eines Elternteils).



**Hinweis für Eltern:** Mit der Anmeldung zu den Bastelterminen erklären Sie sich ausdrücklich einverstanden, dass ihr Kind mit (Schnitz-)werkzeugen umgehen darf!

## WANN?

**Di 17. Mai, 9.30 – 12.30 Uhr (Leben wie Robinson)**

**So 12. Juni, 15 – 18 Uhr (Insektenhotel)**

**! Für Kinder ab 9 Jahren geeignet**

## WIE VIELE KÖNNEN MITMACHEN?

**Leben wie Robinson:** 15 Kinder

**Insektenhotel:** 12 Kinder

## VERANSTALTUNGSORT / TREFFPUNKT:

Waldhaus, Waldpforte 199, MA-Gartenstadt.

Anreisebeschreibung: Waldstraße - Waldpforte ca. 1 km Richtung Gartenstadt/Waldeingang - vor Abknicken der Straße nach rechts befindet sich linker Hand im Wald hinter dem asphaltierten Platz das Waldhaus.

## BUSLINIE / STRASSENBAHN:

Buslinie 53 (H: Waldpforte)

## WAS MÜSST IHR MITBRINGEN?

Wetterfeste Kleidung, festes Schuhwerk, kleines Vesper mit Getränk, Stempelkarte.

Zum Bau des Insektenhotels ist ein eigener Akkuschrauber mit verschiedenen Bohrern vorteilhaft.

## WER KANN MITMACHEN?

Kinder mit Einschränkungen können nach Absprache i.d.R. in Begleitung eines Erwachsenen teilnehmen.

## ANMELDEADRESSE:

Waldhaus Mannheim

Daniel Weissgärber

Annette Schnurr

Waldpforte 199

68305 Mannheim

Telefon: 0621 / 7481455 / Fax: / 7481455

E-Mail: [waldhaus-mannheim@t-online.de](mailto:waldhaus-mannheim@t-online.de)

Internet: [www.waldhaus-mannheim.de](http://www.waldhaus-mannheim.de)

## ANMELDUNG MÖGLICH:

per Post, per Fax, per E-mail





## Heute am Mikrofon – Wir produzieren gemeinsam eine echte Radiosendung

Sich Themen überlegen, Interviews führen, Nachrichtenmeldungen verfassen, den Musik- und Sendeplan zusammenstellen. Radiomoderatoren haben vor einer Sendung alle Hände voll zu tun! Was genau, wollen wir euch an einem Nachmittag in unserem Radio RUMMS-Studio im Mannheimer Kinderzentrum zeigen. Wir produzieren gemeinsam eine echte Radiosendung, die ihr später im Internet auf unserer Homepage nachhören könnt. Das Studio ist professionell ausgestattet, mit Aufnahmegeräten, Mikrofonen, Kopfhörern, Mischpult und der Schneidesoftware. Eine ausgebildete Hörfunk-Journalistin hilft euch dabei und zeigt euch alles Wichtige.

*Mit freundlicher Unterstützung der AOK Baden-Württemberg*

### WANN?

**Di 17. Mai, 10 – 15 Uhr**

**Für Kinder von 6 bis 14 Jahren geeignet**

### WIE VIELE KÖNNEN MITMACHEN?

8 Kinder

### VERANSTALTUNGSORT / TREFFPUNKT:

Am Haupteingang der Universitätsmedizin Mannheim / UMM (Theodor-Kutzer-Ufer) dann gehen wir gemeinsam ins Studio im Kinderzentrum (Haus 29 / 3. OG)

### BUSLINIE / STRASSENBAHN:

Linie 2, 4, 5, 7 (H: Universitätsklinikum)

### WAS MÜSST IHR MITBRINGEN?

Verpflegung (kräftiger Imbiss, etwas zu trinken), Stempelkarte

### WER KANN MITMACHEN?

Geeignet auch für Kinder mit kognitiver Einschränkung, körperlicher Einschränkung, Sehbehinderung

### ANMELDEADRESSE:

Gesundheitstreffpunkt Mannheim,  
Kinderklinikradioprojekt Radio RUMMS  
Rosa Omenaca Prado  
Alphornstr. 2a  
68169 Mannheim  
Telefon: 0172 / 6158585  
E-Mail: [mail@rosa-omenaca.de](mailto:mail@rosa-omenaca.de)  
Internet: [www.radio-rumms.de](http://www.radio-rumms.de)

### ANMELDUNG MÖGLICH:

per Post, per E-Mail, per Fax, per Telefon





# Schnitzeljagd mit Lagerfeuer

Abenteuerliche Schnitzeljagd durch den Neckarauer Wald mit anschließendem Stockbrotgrillen am Lagerfeuer.

## WANN?

Mi 18. Mai, 13.30 – 17 Uhr



**! Geeignet für Kinder von  
8 bis 11 Jahren**

## WIE VIELE KÖNNEN MITMACHEN?

12 Kinder

## VERANSTALTUNGSORT / TREFFPUNKT:

Vor der Freizeitschule

## BUSLINIE / STRASSENBAHN:

Linie 3 (H: Endhaltestelle Rheingoldstrasse)

## WAS MÜSST IHR MITBRINGEN?

Wetterfeste Kleidung, festes Schuhwerk,  
ausreichend Getränke, Rucksack/Tasche,  
Schnitzmesser falls vorhanden


## ANMELDEADRESSE:

FreiZeitSchule  
Elke Schäfer  
Neckarauer Waldweg 145  
68199 Mannheim  
Telefon: 0621 / 856766  
E-Mail: [info@freizeitschule.de](mailto:info@freizeitschule.de)  
Internet: [www.freizeitschule.de](http://www.freizeitschule.de)

## ANMELDUNG MÖGLICH:

per E-Mail

**Anmeldungen bis Do 12. Mai 2016!**



## Papierschöpfen – aus Altpapier mach Schmuckpapier

Wer hat das Papier erfunden? Die Chinesen? Nein, eigentlich die Wespen, denn sie haben uns vorgemacht was man dafür braucht: Holzfasern, Flüssigkeit und ein Klebemittel. Der Einfachheit halber zerkauen wir allerdings keine abgestorbenen Bäume, sondern greifen auf Altpapier zurück, das wir einweichen, zerkleinern und mit einem Rahmen neu schöpfen. Fantasievoll dekoriert oder eingefärbt könnt ihr daraus z.B. Geschenkpapier oder Postkarten fertigen oder einen Ordner damit schmücken.

**Für Kinder ab 6 Jahren  
geeignet**

### WANN?

**Do 19. Mai, 15 – 18 Uhr**

**Fr 20. Mai, 15 – 18 Uhr**

### WIE VIELE KÖNNEN MITMACHEN?

8 Kinder je Termin

### VERANSTALTUNGSORT / TREFFPUNKT:

Gartengelände des Nachbarschaftshaus  
Rheinau

### BUSLINIE / STRASSENBAHN:

Linie 1 (H: Mülheimer Straße)

### WAS MÜSST IHR MITBRINGEN?

Stempelkarte, leere Eierkartons

### WER KANN MITMACHEN?



Kinder mit Einschränkung bitte nach persönlicher Absprache und mit Begleitperson

### ANMELDEADRESSE:

Nachbarschaftshaus Rheinau

Sandra Mühlfeld

Rheinauer Ring 101-103

68219 Mannheim


Telefon: 0621 / 891123

E-Mail: [sandra.muehlfeld@mannheim.de](mailto:sandra.muehlfeld@mannheim.de)

Internet: [www.majo.de/rheinau](http://www.majo.de/rheinau)

### ANMELDUNG MÖGLICH:

per Post, per E-Mail





# Pfingstferienspiel

## „Die Maske – Raub im Museum“

In einem Museum herrscht riesige Aufregung, denn in ein paar Tagen soll eine große Ausstellungseröffnung stattfinden. Leider klappt es nicht so, wie es sich die Museumsdirektion vorstellt. Komische Dinge passieren und somit ist die Ausstellungseröffnung gefährdet. Helft uns dabei die Ausstellung stattfinden zu lassen.



### WANN?

Do 19. Mai, ab 10 Uhr

**Für Kinder von 6 bis 14 Jahren geeignet**

### WIE VIELE KÖNNEN MITMACHEN?

Unbegrenzt

### VERANSTALTUNGSORT / TREFFPUNKT:

Unterer Luisenpark

### BUSLINIE / STRASSENBAHN:

Linien 2, 5, 7 (H: Theresienkrankenhaus oder Nationaltheater)

### WAS MÜSST IHR MITBRINGEN?


Stempelkarte

### ANMELDEADRESSE:

Spielmobil (Jugendamt Mannheim,  
Abt. Jugendförderung)  
Ölhafenstraße 12-18  
68169 Mannheim  
Telefon: 0621 / 293-7754  
E-Mail: [spielmobil@mannheim.de](mailto:spielmobil@mannheim.de)  
Internet: [www.spielmobil.majo.de](http://www.spielmobil.majo.de)

### ANMELDUNG MÖGLICH:

Eine vorherige Anmeldung ist nicht nötig.  
Wenn ihr da seid, meldet euch bei der Museumsinformation.



## Erinnerungen kreativ festhalten

Du hast Spaß am Basteln? Dann melde dich schnell an! Gemeinsam stellen wir aus verschiedensten bunten Papieren tolle Mini-Fotoalben her. Dein Album kannst du kreativ verzieren und gestalten und im Anschluss daran schöne Fotos als Erinnerung einkleben. Das erste Bild könnt ihr bereits vor Ort knipsen und ausgedruckt mit nach Hause nehmen. Wir freuen uns schon auf dich!

### WANN?

Fr 20. Mai 11 – 14 Uhr

**Für Kinder bis 14 Jahren  
geeignet**

### WIE VIELE KÖNNEN MITMACHEN?

8 Kinder

### VERANSTALTUNGSORT / TREFFPUNKT:

Im Jugendtreff Neckarau. Eingang Parkseite unterhalb der Bibliothek

### BUSLINIE / STRASSENBAHN:

Linie 1 (H: Voltastraße), dann noch wenige Minuten Fußweg zum August-Bebel-Park  
Linie 3 (H: Freiheitsplatz oder Neckarau West)  
Bus 50 (H: Neckarau West)

### WAS MÜSST IHR MITBRINGEN?

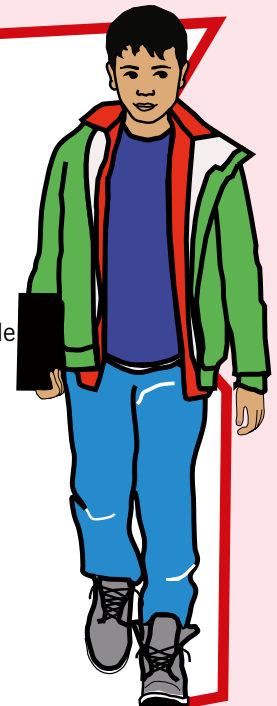
Stempelkarte

### ANMELDEADRESSE:

Jugendtreff Neckarau  
Jugendförderung Stadt Mannheim  
Eva Lentz  
Heinrich Heine Str. 2,  
68199 Mannheim  
Telefon: 0621 / 8430389  
E-Mail: [jugendtreff.neckarau@mannheim.de](mailto:jugendtreff.neckarau@mannheim.de)  
Internet: [www.majo.de/neckarau](http://www.majo.de/neckarau)

### ANMELDUNG MÖGLICH:

per E-Mail



# Körperwahrnehmung und Fantasiereise

Zwei wesentliche Entspannungsformen werden durch zwei verschiedene Yogaübungen vermittelt: Entspannung in Ruhe und Entspannung in Bewegung. Die Langsamkeit ist zentrales Thema, sie stellt ein Gegenpol zu Unruhe, Ungeduld und Hektik dar und vermittelt auf achtsame Weise Sicherheit und Geborgenheit. In kleineren Gruppen überlegen wir uns Assoziationswörter und halten diese schriftlich und bildlich fest. Abschließend könnt ihr eure Gedanken zu eurer ganz persönlichen Reise gestalterisch oder bildnerisch darstellen. Das Ergebnis könnt ihr mit nach Hause nehmen als Erinnerung an eure neuen Erfahrungen.



**Für Kinder ab 6 Jahren  
geeignet**

## WANN?

**Sa 21. Mai, 13.30 – 16 Uhr**

### WIE VIELE KÖNNEN MITMACHEN?

10 Kinder

### VERANSTALTUNGSORT / TREFFPUNKT:

Vor dem Eingang des Bala-Shanti Yogazentrums, Galileistr. 19

### BUSLINIE / STRASSENBAHN:

Linie 1 (H: Kopernikusstraße)

### WAS MÜSST IHR MITBRINGEN?

Stempelkarte, Sportbekleidung

### ANMELDEADRESSE:

The Happy Project e.V.

Derya Gökcay

Im Büchschenschall 2

68229 Mannheim

Telefon: 0621 / 15408205


E-Mail: [d.goekcay@thehappyproject.de](mailto:d.goekcay@thehappyproject.de)

Internet: [www.thehappyproject.de](http://www.thehappyproject.de)

### ANMELDUNG MÖGLICH:

per Post, per E-Mail, per Telefon

**Anmeldeschluss: Montag, 9. Mai!**





### WANN?

Mo 23. Mai, 15 – 17 Uhr



**Für Kinder von 6 bis 14  
Jahren geeignet**

## Bewegungsparcours mit Hunden – Erährungs- und Fitnessschwerpunkt

Ihr wollt euch bewegen und habt Lust das Ganze an der Seite von zwei Therapiehündinnen auszuprobieren?

Dann seid ihr bei uns genau richtig!

Der Jugendtreff Lindenhof bietet euch ein abwechslungsreiches Training an, ihr braucht keine besonderen Voraussetzungen oder Fähigkeiten dafür mitzubringen. Ruby und Molly, die Therapiehunde vom Jugendtreff Lindenhof, begleiten euch die Stunden über.

Am Ende des „Trainings“ möchten wir gemeinsam mit euch noch gesunde Snacks zubereiten sowie für die Hunde was Leckeres kochen.

Wir freuen uns sehr auf euch.

Die Therapiehunde Molly und Ruby sowie Raphaela Carrera und Manuel Malcherowitz.

### WIE VIELE KÖNNEN MITMACHEN?

6 Kinder

### VERANSTALTUNGSORT / TREFFPUNKT:

Außengelände des Jugendtreffs Lindenhof

### BUSLINIE / STRASSENBAHN:

Bus 63 (H: Pfalzplatz)

Linie 3 (H: Markuskirche), dann noch ein paar Minuten Fußweg

### WAS MÜSST IHR MITBRINGEN?

Bequeme Kleidung und Sportschuhe,  
Getränke, Stempelkarte

### ANMELDEADRESSE:

Jugendtreff Lindenhof

Raphaela-Rebecca Carrera

Pfalzplatz 29

68163 Mannheim

Telefon: 0621 / 8109738

Fax: 0621 / 8191400

E-Mail: [raphaela-rebecca.carrera@mannheim.de](mailto:raphaela-rebecca.carrera@mannheim.de)

Internet: <http://lindenhof.majo.de/>

### ANMELDUNG MÖGLICH:

per E-Mail, per Telefon



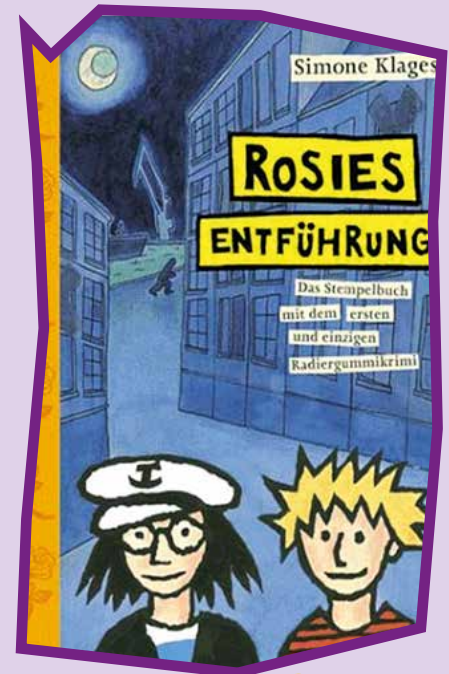
# Rosies Entführung

Es wird ein spannender Krimi gelesen, der eine komische und rührende Geschichte ist. Danach wird es passend zum Buch eine Stempelwerkstatt geben, die garantiert zur Stempelsucht führt.

## WANN?

Mo 23. Mai, 9.30 – 12 Uhr

**! Für Kinder von 6 bis 14 Jahren geeignet**



## WIE VIELE KÖNNEN MITMACHEN?

10 Kinder

## VERANSTALTUNGSORT / TREFFPUNKT:

In der Bernhard Kahn Bücherei,  
Bücherei ist über der Sparkasse

## BUSLINIE / STRASSENBAHN:

Linie 2 (H: Neumarkt)

## WAS MÜSST IHR MITBRINGEN?

Essen und Trinken, Stempelkarte

## ANMELDEADRESSE:

Stadtbibliothek Mannheim  
Zweigstelle Neckarstadt

Bernhard Kahn Bücherei  
Mittelstr. 40

68169 Mannheim

Telefon: 0621 / 293 9198

E-Mail: [Stadtbibliothek.neckarstadt@mannheim.de](mailto:Stadtbibliothek.neckarstadt@mannheim.de)

Internet: [www.mannheim.de/Bildung-staerken/zweigstelle-neckarstadt-west](http://www.mannheim.de/Bildung-staerken/zweigstelle-neckarstadt-west)

## ANMELDUNG MÖGLICH:

per Post, per E-Mail, per Telefon





## **DHBW4Kids: Wir wissen „Geld regiert die Welt“, aber warum ist das überhaupt so?**

Wir wissen: „Geld regiert die Welt“, aber warum ist das überhaupt so? Woher kommt eigentlich unser Geld und warum brauchen wir es in unserer heutigen Welt so dringend?

Diese und weitere spannende Fragen beantwortet euch Prof. Dr. Julia Hansch von der DHBW Mannheim auf einer spannenden Reise in die Welt des Geldes!

**! Für Kinder von 8 bis 12 Jahren geeignet**

### **WANN?**

**Di 24. Mai, 10 – 11.30 Uhr**

### **WIE VIELE KÖNNEN MITMACHEN?**

70 Kinder

### **VERANSTALTUNGSORT / TREFFPUNKT:**

Die Veranstaltung findet im Audimax am Campus Coblitzallee der DHBW Mannheim statt. Weitere Informationen auch unter [www.dhbw-mannheim.de](http://www.dhbw-mannheim.de)

### **BUSLINIE / STRASSENBAHN:**

Linie 6 und 9, oder Bus 45 und 50 (H: Neuostheim) Dort umsteigen in die Straßenbahnlinie 5 in Richtung Heidelberg – Weinheim – Viernheim bis H: Duale Hochschule. Direkt an der Haltestelle befindet sich eine Fußgänger-Brücke. Diese führt zum Eingang C.

### **ANMELDEADRESSE:**

HBW Mannheim  
Prof. Dr. Julia Hansch  
Coblitzallee 1-9  
68163 Mannheim  
Telefon: 0621 / 4105-1803  
Email: [kids@dhbw-mannheim.de](mailto:kids@dhbw-mannheim.de)  
Internet: [www.Dhbw-Mannheim.de](http://www.Dhbw-Mannheim.de)

### **ANMELDUNG MÖGLICH:**

per E-Mail  
Bitte Vor-, Nachname und Alter des Kindes angeben sowie eine Telefonnummer unter der ein Erziehungsberechtigter während der Veranstaltung erreichbar ist.



# Natur vor der Linse – Dein Foto auf Holz

Ausgerüstet mit Kamera oder Smartphone begeben wir uns in der Mannheimer Innenstadt auf Entdeckungsreise um dein schönstes Naturfotomotiv zu finden. Wir wählen anschließend gemeinsam deine ausdrucksstärkste Fotografie aus und drucken diese mit Hilfe der Fotopatch-Technik auf Holz. Ganz im Sinne der Nachhaltigkeit gehen wir in der Mannheimer Innenstadt auf Natursuche, um zu zeigen, dass es auch hier grüne Oasen zu entdecken gibt. Du musst nur genau hinschauen! Als Erinnerung nimmst du deine Fotografie auf Holz natürlich mit nach Hause.



## WANN?

**Mi 25. Mai , 10 – 13.30 Uhr**

**Mi 10. August, 10 – 13.30 Uhr**

**! Für Kinder von 11 bis 14 Jahren geeignet**

## WIE VIELE KÖNNEN MITMACHEN?

6 Kinder je Termin

## VERANSTALTUNGSORT / TREFFPUNKT:

Gruppenraum der Jugendförderung  
(im Hof des Gebäudes D 7, 1-2)

## BUSLINIE / STRASSENBAHN:

Linie 2 und 6 (H: Mannheim Rathaus / Reiss-Museum)

## WAS MÜSST IHR MITBRINGEN?

Stempelkarte, Fotokamera / Smartphone wenn vorhanden, Kleidung die schmutzig werden darf, Getränke, kleine Verpflegung

## ANMELDEADRESSE:

Jugendförderung Mannheim  
Susanne Threm & Eva Rathsfeld  
D 7, 1-2  
68159 Mannheim  
Telefon: 0621 / 293 3647 oder / 293 3661  
E-Mail: 51.kulturelle.bildung@mannheim.de

## ANMELDUNG MÖGLICH:

per E-Mail, per Telefon







## Warum ist die Banane krumm?

In Deutschland werden im Durchschnitt 100 Bananen pro Jahr gegessen. Damit ist sie das meist importierte Obst! Weißt du, woher die Banane kommt, unter welchen Bedingungen sie angebaut und geerntet wird?

Gemeinsam wollen wir diesen Fragen auf den Grund gehen und verfolgen den Weg der Banane bis nach Mannheim. Wir schauen uns verschiedene Sorten an und probieren natürlich auch! Später gehen wir mit Kamera raus auf die Straße! Wir befragen Leute, was sie über Bananen und Fairen Handel wissen. Können sie uns neue Informationen geben oder kannst du sie mit deinem neuen Fachwissen überzeugen? Finde es mit uns heraus!

**Für Kinder von 6 bis 10 Jahren geeignet**

### WANN?

**Mi 25. Mai, 16 – 18 Uhr**

**Mi 28. September, 16 – 18 Uhr**

### WIE VIELE KÖNNEN MITMACHEN?

12 Kinder

### VERANSTALTUNGSORT / TREFFPUNKT:

Weltladen Mannheim S2, 3

### BUSLINIE / STRASSENBAHN:

Linie 1, 3, 4, 5, 7 (H: Marktplatz), von dort aus kurzer Fußweg

### WAS MÜSST IHR MITBRINGEN?

Etwas zum Trinken und dem Wetter angepasste Kleidung, Stempelkarte

### ANMELDEADRESSE:

Eine Welt Forum Mannheim e.V.

Rainer Rannow

Augustaanlage 67

68165 Mannheim

E-Mail: [bildung@eine-welt-forum.de](mailto:bildung@eine-welt-forum.de)

Internet: [www.eine-welt-forum.de](http://www.eine-welt-forum.de)

### ANMELDUNG MÖGLICH:

per Post, per E-Mail





# Soundkarate-Bewegungsparcours mit Abschlussgrillen

Ihr habt Lust Sport und Musik zu verbinden? Dann seid ihr bei uns genau richtig! Der Jugendtreff Lindenhof bietet euch ein abwechslungsreiches Training an, ihr braucht keine besonderen Voraussetzungen oder Fähigkeiten dafür mitzubringen.

Die Techniken und Abläufe vom klassischen Karate werdet ihr zuerst spielerisch erlernen und dann in einer Choreografie mit Musik umsetzen. Zum Erlernen von Geschicklichkeit, Balance, Selbstbewusstsein und Stärkung erlernt ihr verschiedene Techniken in einem Bewegungsparcours. Am Ende des Trainings möchten wir gemeinsam mit euch grillen und den Tag gemütlich ausklingen lassen.

Wir freuen uns sehr auf euch. Petra und Raphaela Carrera sowie Manuel Malcherowitz.



**Für Kinder von 6 bis 14  
Jahren geeignet**

## WANN?

**Fr 3. Juni, 15 – 18 Uhr**

*In Kooperation mit dem Betreuungsangebot an der Gerhart-Hauptmann-Schule,  
Fachbereich Bildung - Abtl. Schulische Pädagogik*

## WIE VIELE KÖNNEN MITMACHEN?

20 Kinder

## VERANSTALTUNGSORT / TREFFPUNKT:

Außengelände des Jugendtreffs Lindenhof

## BUSLINIE / STRASSENBAHN:

Bus 63 (H: Pfalzplatz)

Linie 3 (H: Markuskirche), dann noch ein paar Minuten Fußweg

## WAS MÜSST IHR MITBRINGEN?

Bequeme Kleidung und Sportschuhe, Getränke, Stempelkarte

## ANMELDEADRESSE:

Jugendtreff Lindenhof

Raphaela-Rebecca Carrera

Pfalzplatz 29

68163 Mannheim

Telefon: 0621 / 8109738

Fax: 0621 / 8191400

E-Mail: [raphaela-rebecca.carrera@mannheim.de](mailto:raphaela-rebecca.carrera@mannheim.de)

Internet: <http://lindenhof.majo.de/>

## ANMELDUNG MÖGLICH:

per E-Mail, per Telefon



## Spielend helfen lernen!

Wenn du technisches Interesse hast und gerne anderen Menschen hilfst, bist du hier genau richtig.  
Wir laden dich und deine Eltern ein, das THW kennenzulernen.  
Wir zeigen euch spielerisch, um was es bei uns geht.

Die THW Jugend freut sich auf euch!

### WANN?

Fr 3. Juni, 17 – 19 Uhr

**Für Kinder ab 9 Jahren  
geeignet**

### WIE VIELE KÖNNEN MITMACHEN?

Keine Teilnehmerbegrenzung

### VERANSTALTUNGSORT / TREFFPUNKT:

THW Ortsverband  
Saarburger Ring 57-59  
68229 Mannheim

### BUSLINIE / STRASSENBAHN:

Bus 43 (H: Lilli-Gräber-Halle)

### WAS MÜSST IHR MITBRINGEN?


Festes Schuhwerk, Kleidung die dreckig  
werden kann, Stempelkarte

### ANMELDEADRESSE:

THW Ortsjugend Mannheim  
Saarburger Ring 57-59  
68229 Mannheim  
[Infos-termine@thw-jugend-mannheim.de](mailto:Infos-termine@thw-jugend-mannheim.de)

### ANMELDUNG MÖGLICH:

Bitte meldet euch bis zum 20.05.2016 an



# Von der Kletterwand bis zum Gipfel! Hoch hinaus mit der Jugend des Deutschen Alpenvereins

Wir, die Kinder- und Jugendgruppen des JDAV, treffen uns regelmäßig zum Klettern oder zu anderen Outdooraktivitäten in bunt gemischten Gruppen und lernen mit qualifizierter Betreuung Kletter- und Bergtechniken und Fertigkeiten kennen, verbessern unser Können. Um dir die Möglichkeit zu bieten, dich einmal im Klettern auszuprobieren und um uns kennenzulernen, laden wir dich zu einem Schnupperklettern mit Spiel und Spaß in die Kletterhalle Extrem ein.



## WANN?

Sa 4. Juni, 14 – 16.30 Uhr

Sa 2. Juli, 14 – 16.30 Uhr

**Für Kinder bis 14 Jahren  
geeignet**

## WIE VIELE KÖNNEN MITMACHEN?

15 Kinder

## VERANSTALTUNGSORT / TREFFPUNKT:

In der Geschäftsstelle des DAV Mannheim, in der Kletterhalle Extrem, Am Ullrichsberg 10

## BUSLINIE / STRASSENBAHN:

Linie 4 (H: Im Rott)

## WAS MÜSST IHR MITBRINGEN?

Saubere Turnschuhe, Sportbekleidung, Getränke, Stempelkarte

## WER KANN MITMACHEN?

Geeignet auch für Kinder mit Sinnes-  
einschränkung, motorischer, kognitiver  
Einschränkung

## ANMELDEADRESSE:

Deutscher Alpenverein Sektion Mannheim  
Julia Volker, Am Ullrichsberg 10  
68309 Mannheim  
Telefon: 0621 / 43753196  
E-Mail: [julia.volker@dav-mannheim.de](mailto:julia.volker@dav-mannheim.de)  
[www.jdav-mannheim.de](http://www.jdav-mannheim.de)

## ANMELDUNG MÖGLICH:

per E-Mail



## Kulissen-Spion im Nationaltheater

Was tun Schauspieler am Tag? Warum wird in der Oper gesungen? Wo kommen die Kostüme und das Bühnenbild her? Wie wird auch am Theater nachhaltig gearbeitet? Wenn ihr das schon immer wissen wolltet, laden wir euch ein hinter unseren Kulissen zu spionieren: im Kostümfundus, im „Bunker“, in dem ihr spannende Theater-Gegenstände entdecken könnt und, wenn niemand dort trainiert, auch im Ballettsaal. Am Ende gibt es noch ein Quiz. Seid ihr gute Spione und könnt alle Fragen beantworten?

### WANN?

Fr 10. Juni, 16.30 – 18 Uhr

**Für Kinder von 6 bis 14 Jahren geeignet**

### WIE VIELE KÖNNEN MITMACHEN?

30 Kinder

### VERANSTALTUNGSORT / TREFFPUNKT:

Lobby Werkhaus (Außentreppe hochgehen),  
Mozartstraße 9, 68161 Mannheim

### BUSLINIE / STRASSENBAHN:

Linie 2, 5, 7 (H: Nationaltheater)

### WAS MÜSST IHR MITBRINGEN?

Stempelkarte

### WER KANN MITMACHEN?



Geeignet für Kinder mit körperlicher Einschränkung, kognitiver Einschränkung. Bitte bei Anmeldung mit angeben.

### ANMELDEADRESSE:

Nationaltheater Mannheim  
Rahel Jacobs  
Mozartstr. 9

68161 Mannheim

Telefon: 0621 / 1680-263


Fax: 0621 / 1680-443

E-Mail: [rahel.jacobs@mannheim.de](mailto:rahel.jacobs@mannheim.de)

Internet: [www.nationaltheater-mannheim.de](http://www.nationaltheater-mannheim.de)

### ANMELDUNG MÖGLICH:

per E-Mail, per Telefon



# Waldspaziergang mit dem Stadtförster!

Hier könnt ihr den Käfertaler Wald mal genauer kennenlernen! Der Wald bietet vielen Tieren einen Lebensraum und ein Zuhause. Mit der Führung des Försters durch diesen Lebensraum der Artgenossen und seiner Vielfalt könnt ihr alles Mögliche und Spannende zum Thema Wald erfahren.



## WANN?

Sa. 11. Juni, 10 – 12 Uhr



**! Für Kinder von 6 bis 14 Jahren geeignet**

### WIE VIELE KÖNNEN MITMACHEN?

Alle, die es interessiert, mit Elternbegleitung

### VERANSTALTUNGSORT / TREFFPUNKT:

Am Karlstern, Käfertaler Wald

### BUSLINIE / STRASSENBAHN:

Bus 53 (H: Langer Schlag), dann ca. 10 Min.  
Fußweg

### WAS MÜSST IHR MITBRINGEN?

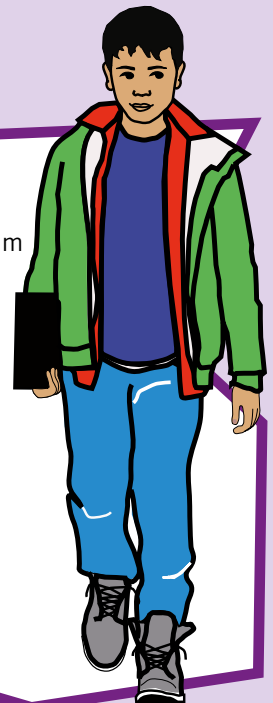
Festes Schuhwerk, dem Wetter angepasste Kleidung,  
Stempelkarte

### ANMELDEADRESSE:

Paul Hennze  
Naturschutzbund (NABU) in Mannheim  
Rappoltsweiler Str. 61  
68229 Mannheim  
Internet: [www.nabu.de](http://www.nabu.de)

### ANMELDUNG MÖGLICH:

Anmeldung nicht nötig





## Wir löten ein elektronisches Spielzeug

Gemeinsam löten wir eine elektronische Schaltung, die du am Ende mit nach Hause nimmst. Dafür brauchst du keine Vorkenntnisse. Wir zeigen dir Schritt für Schritt wie alles funktioniert.

### WANN?

So 12. Juni,

Sa 9. Juli,

Sa 13. August,

So 14. August,

Sa 10. September

jeweils 14 Uhr

**Für Kinder bis 14 Jahren  
geeignet**

### WIE VIELE KÖNNEN MITMACHEN?

12 Kinder je Termin, Eltern willkommen

### VERANSTALTUNGSORT / TREFFPUNKT:

Anfahrtsbeschreibung auf der website.

Am Tor zur Spedition Kübler, Boveristraße 22-24,  
Abholung an der Haltestelle Boveristraße möglich,  
bitte bei der Anmeldung angeben

### BUSLINIE / STRASSENBAHN:

Linien 4 und 5 (H: Boveristraße)

### WAS MÜSST IHR MITBRINGEN?

Stempelkarte, für Verpflegung ist gesorgt!

### ANMELDEADRESSE:

RaumZeitLabor e.V.

Ingo M. Schaefer

Boveristr. 22 -24

68305 Mannheim

Telefon: 0621 / 76231370

E-Mail: [agenda@raumzeitlabor.de](mailto:agenda@raumzeitlabor.de)

Internet: <https://raumzeitlabor.de/>

### ANMELDUNG MÖGLICH:

<https://raumzeitlabor.de/>

dort auf das Anmeldeformular klicken





## Zirkus: Artist sein für einen Tag

Du bist fasziniert von Zirkus und wolltest schon immer mal selbst ein Artist sein? Du wolltest dich schon immer mal in Akrobatik oder auf dem RolaBola versuchen? Dann komm bei unserem Zirkustag vorbei! Hier kannst du Grundlagen in der Jonglage, mit den Pois oder auf dem RolaBola lernen! Am Ende der Aktion machen wir einen kleinen Auftritt, bei dem das neu Erlernte gezeigt werden kann!

### WANN?

**So 12. Juni, 11 – 16 Uhr**

**So 19. Juni, 11 – 16 Uhr**



© myself/pxello.de

**Für Kinder von 8 bis 12 Jahren geeignet**

### WIE VIELE KÖNNEN MITMACHEN?

10 Kinder je Termin

### VERANSTALTUNGSORT / TREFFPUNKT:

An der Hofeinfahrt des Karl-Weiß-Heim,  
L 10, 4-6

### BUSLINIE / STRASSENBAHN:

Linien 3, 4, 5, 6 (H: Kunsthalle).  
Dann noch wenige Minuten Fußweg

### WAS MÜSST IHR MITBRINGEN?

Brotzeit, Getränke, sportliche Kleidung (wenn möglich dunkel oder schwarz), falls ihr habt Zirkusgerät-Material (Jonglierbälle u.ä.)

### ANMELDEADRESSE:

Freireligiöse Jugend Mannheim  
Max Rohrbach  
L 10, 4-6  
68161 Mannheim  
E-Mail: [m.rohrbach@fg-mannheim.de](mailto:m.rohrbach@fg-mannheim.de)  
Internet: <http://freireligioese-mannheim.de/jugend/>

### ANMELDUNG MÖGLICH:

per Post, per E-Mail, Wunschtermin  
bei Anmeldung mit angeben!





## Drehe deinen eigenen Kurzfilm

Du wolltest schon immer mal einen Kurzfilm drehen? Dann bist du bei uns genau richtig! An diesem Tag kann dein Lieblingsspielzeug (Playmobil, Lego, Auto, Kuscheltier, ...) die Hauptrolle in deinem animierten Film spielen.

Wir vom Stadtmedienzentrum stellen dir die dafür notwendige Technik zur Verfügung und zeigen, wie alles funktioniert. Der Rest liegt in deiner Hand. Zum Abschluss gibt es eine gemeinsame Vorführung aller Kurzfilme. Wer seinen Film gleich mitnehmen möchte, braucht nur einen USB-Stick mitzubringen.

Wir freuen uns, dich und dein Spielzeug kennenzulernen!

**Für Kinder ab 6 Jahren  
geeignet**

### WANN?

**Mo 13. Juni, 16.30 – 18 Uhr**

#### WIE VIELE KÖNNEN MITMACHEN?

13 Kinder

#### VERANSTALTUNGSORT / TREFFPUNKT:

Medienzentrum (Schulungsraum 1. OG)  
Collini-Center

#### BUSLINIE / STRASSENBAHN:

Linie 7 (H: Gewerkschaftshaus)  
Linie 5 (H: Collini Center)

#### WAS MÜSST IHR MITBRINGEN?

Spielzeug und USB-Stick, Stempelkarte

#### WER KANN MITMACHEN?




Geeignet auch für Kinder mit Gehbehinderung

#### ANMELDEADRESSE:

Stadt Mannheim, Stadtmedienzentrum  
Sandra Bender  
Collinistraße 1  
68161 Mannheim  
Telefon: 0621 / 293-7921  
Fax: 0621 / 293-7925  
E-Mail: [medienzentrum@mannheim.de](mailto:medienzentrum@mannheim.de)  
Internet: [www.stadtmedienzentrum-mannheim.de](http://www.stadtmedienzentrum-mannheim.de)

#### ANMELDUNG MÖGLICH:

per Post, per Fax, per E-Mail, per Telefon





# Salzkerzen herstellen

Hast du Lust aus Salz und Kreide deine eigene Kerze herzustellen? Dann komm doch bei uns vorbei.

Du kannst mit Kreide das Salz färben und die verschiedenen Farben übereinander in ein Glas schichten. Obendrauf kommt dann ein Teelicht und fertig ist deine eigene Kerze.



© Rike/pixelio.de

## WANN?

Di 14. Juni, 16.30 – 17.30 Uhr

**Für Kinder von 6 bis 14 Jahren geeignet**

### WIE VIELE KÖNNEN MITMACHEN?

10 Kinder

### VERANSTALTUNGSORT / TREFFPUNKT:

NaturFreundehaus Stadtheim,  
Zum Herrenried 18 (neben dem Bowling-Center), 68169 Mannheim

### BUSLINIE / STRASSENBAHN:

Bus 60 (H: Sandgawann)

### WAS MÜSST IHR MITBRINGEN?

Stempelkarte

### WER KANN MITMACHEN?


Geeignet für Kinder mit Höreinschränkung und Gehbehinderung

### ANMELDEADRESSE:

NaturFreundeJugend Mannheim  
Anja Schneider  
Neues Leben 3  
68305 Mannheim  
Telefon: 0621 / 7188669  
E-Mail: [mija.schneider@web.de](mailto:mija.schneider@web.de)

### ANMELDUNG MÖGLICH:

per Telefon, per E-Mail



## Explore Science 2016 – „Universum Mensch“

In diesem Jahr dreht sich bei den naturwissenschaftlichen Erlebnistagen der Klaus Tschira Stiftung alles um den Menschen. Vom 15.–19. Juni könnt ihr im Mannheimer Luisenpark tief in das Universum Mensch eintauchen. Wie lassen sich unsere Sinne täuschen? Sahen Menschen schon immer aus wie heute? Kann man messen, ob man lügt und was passiert eigentlich im Körper, wenn man sich bewegt? Werdet selber zum Entdecker und geht diesen und vielen weiteren Fragen an über 60 Mitmachstationen auf den Grund.

**Geeignet für alle Kinder**

Stempel gibt es an den drei Info-Points der Klaus Tschira Stiftung: in der Festhalle Baumhain, auf der Spiel- und Freizeitanlage sowie an der Seebühne.

### WANN?

**Mi 15. Juni bis Fr. 17. Juni von 9 – 17 Uhr**  
**Sa 18. und So 19. Juni von 11 – 18 Uhr**

### WIE VIELE KÖNNEN MITMACHEN?

Alle, die sich einen Eintrittsgutschein ausdrucken.

### VERANSTALTUNGSORT / TREFFPUNKT:

Luisenpark Mannheim  
Haupteingang  
Theodor-Heuss-Anlage 2  
68165 Mannheim

### BUSLINIE / STRASSENBAHN:

Linie 6 (H: Luisenpark / TECHNOSEUM)  
Linie 5 (H: Fernmeldeturm)  
Bitte wegen zusätzlicher Direktfahrten vom Mannheimer Hauptbahnhof zum Luisenpark bitte Informationen auf der Explore Science-Webseite beachten!

### WAS MÜSST IHR MITBRINGEN?

Eintrittsgutschein, Stempelkarte

### ANMELDEADRESSE:

Klaus Tschira Stiftung gGmbH  
Schloss-Wolfsbrunnenweg 33  
69118 Heidelberg  
Telefon: 06221 / 533 111  
E-Mail: kontakt@explore-science.info  
Auf [www.explore-science.info](http://www.explore-science.info)  
registrieren und kostenlose  
Eintrittsgutscheine ausdrucken.

### ANMELDUNG MÖGLICH:

Eine Anmeldung ist nicht nötig.



## Der Schokolade auf der Spur...

In Deutschland isst jede und jeder im Durchschnitt drei Tafeln Schokolade – pro Woche! Das klingt ganz schön viel! Weißt du, woher der kostbare Kakao kommt, der zur Herstellung benötigt wird? Unter welchen Bedingungen er angebaut und geerntet wird? Dies und andere Fragen wollen wir durch ein Spiel herausfinden und auch verschiedene Sorten mal probieren.

Im 2. Teil gehen wir mit Kamera raus und befragen Leute, was sie über Schokolade und Fairen Handel wissen. Können sie uns neue Informationen geben oder kannst du sie mit deinem neuen Fachwissen überzeugen? Finde es mit uns heraus!



### WANN?

**Do 16. Juni, 16 – 18 Uhr**

**Mi 21. September, 16 – 18 Uhr**

**! Für Kinder von 8 bis 12 Jahren geeignet**

### WIE VIELE KÖNNEN MITMACHEN?

10 Kinder je Termin

### VERANSTALTUNGSORT / TREFFPUNKT:

**16. Juni:** Weltladen Mannheim S 2, 3

**21. September:** Stadthaus N 1, Raum 53

### BUSLINIE / STRASSENBAHN:

**Für den 16. Juni:** Linie 1, 3, 4, 5, 7

(H: Marktplatz), von dort kurzer Fußweg

**Für den 21. September:** Linie 1, 2, 3, 4, 5, 6, 7

(H: Paradeplatz)

### WAS MÜSST IHR MITBRINGEN?

Etwas zum Trinken und dem Wetter angepasste Kleidung, Stempelkarte

### ANMELDEADRESSE:

Eine Welt Forum Mannheim e.V.

Rainer Rannow

Augustaanlage 67


68165 Mannheim

E-Mail: [bildung@eine-welt-forum.de](mailto:bildung@eine-welt-forum.de)

Internet: [www.eine-welt-forum.de](http://www.eine-welt-forum.de)

### ANMELDUNG MÖGLICH:

per Telefon, per E-Mail





**! Für Kinder von 6 bis 14 Jahren geeignet**

## Tag der Artenvielfalt 2016 – 1. Tag

Kröten nachts auf die Spur gehen? Vor Ort bei einer Honigherstellung dabei sein oder auch einen ganzen Tag im Wald voller Action verbringen? Das wünschen sich alle! Der „Tag der Artenvielfalt 2016“ kann euch diesen Traum erfüllen! Das Aktions-Wochenende hat nicht nur diese Veranstaltungen zu bieten, sondern auch noch vieles mehr, bei dem ihr mit Spaß viele neue Dinge über die Natur erlernen könnt.

Am 8. Mannheimer Tag der Artenvielfalt geben euch verschiedene Verbände, Vereine und Einrichtungen die Möglichkeit, die Vielfalt der Natur Mannheims bei spannenden und unterhaltsamen Aktionen zu erforschen und zu erleben. Wenn ihr an einem der Angebote teilnehmt, erhaltet ihr einen Stempel für das Agenda Diplom. Weitere Informationen könnt ihr unter der angegebenen Kontaktadresse ab sofort anfordern.

### WANN?

**Sa 18. Juni, ganztägig**

#### Auszug aus dem Programm:

**10 Uhr**

- **Exkursion durch die Riedwiesen**  
Treffpunkt: Rheinau, Dortmunderstr./ Antwerpenerstr

**14 Uhr**

- **Biotopverbund Innenstadt**  
Treffpunkt: Paradeplatz unter der Uhr

**21 Uhr**

- **Lichtfang von Insekten im Auwald**  
Treffpunkt MA-Neckarau, Ende der Rheingoldstr. Parkplatz vor dem Hochwasserdamm

**21.30 Uhr**

- **Lichter der Nacht**  
Treffpunkt: Waldpark, Strandbadparkplatz

**Der Flyer mit dem gesamten Programm erscheint Anfang Mai und kann unter [www.mannheim.de/artenvielfalt](http://www.mannheim.de/artenvielfalt) heruntergeladen werden!**



**Anmeldung für beide Tage**

# Tag der Artenvielfalt 2016 – 2. Tag

**WANN?**

So 19. Juni, ganztägig



## Auszug aus dem Programm:

**9 Uhr**

- **So viel Leben! Spaziergang durch den Waldpark**

Treffpunkt: Speyerer Str./Ecke  
Schwarzwaldstr.

**10 Uhr**

- **Auf den Spuren des Bibers**

Treffpunkt: MA-Seckenheim, Haltestelle  
„Pforzheimer Straße“ stadteinwärts, Linie 5

- **Wild!**

Treffpunkt: SCA Wasserwerk, Alter Frankfurter  
Weg 21

- **Pilze an Holz und an Pflanzen**  
Neckarau, Parkplatz Strandbad

**11 Uhr**

- **Guerilla Gardening – Jetzt bist du dran!**  
Treffpunkt: Neckarwiese, Infostand

**13.30 Uhr**

- **Spaziergang durch die Sanddünen**  
Treffpunkt: Parkplatz Rotlochhütte, Ecke  
Friedrichsfelder Weg, Rothlochweg

### WIE VIELE KÖNNEN MITMACHEN?

Alle, die möchten, mit Elternbegleitung

### VERANSTALTUNGSORT / TREFFPUNKT:

Im ganzen Stadtgebiet Mannheim

### BUSLINIE / STRASSENBAHN:

Je nach Ort

### WAS MÜSST IHR MITBRINGEN?

Wettergerechte Kleidung, evtl. Verpflegung, sonst  
aktionsabhängig, wird bei der Anmeldung bekannt-  
gegeben, Stempelkarte

### WER KANN MITMACHEN?



Geeignet auch für Kinder mit Einschränkungen. Bitte  
zur jeweiligen Veranstaltung nachfragen.

### ANMELDEADRESSE:

Stadt Mannheim  
FB Grünflächen und Umwelt  
Linda Stelzig  
Collinstr. 1  
68161 Mannheim  
Telefon: 0621 / 293 7543, Fax: / 293 7572  
E-Mail: tagderartenvielfalt@mannheim.de  
Internet: [www.mannheim.de/artenvielfalt](http://www.mannheim.de/artenvielfalt)

### ANMELDUNG MÖGLICH:

per E-Mail, per Telefon, per Fax, per Post





## Von Bucheckern und Schwarzspechten – Der Wald als Lebensraum

Spaziergang am Tag der Artenvielfalt: Auf einem Spaziergang durch den Käfertaler Wald könnt ihr erfahren, wie Greenpeace auch Wälder in Deutschland schützt und weshalb das notwendig ist. Dabei lernt ihr viel über den Wald vor eurer Haustür und wie er Tieren ein Zuhause bieten kann. Mit Hilfe eines Maßbandes könnt ihr dann das Alter der Buchen bestimmen. Mal schauen, wer die dickste und älteste Buche bei unserem Spaziergang entdeckt.

**Für Kinder von 6 bis 14  
Jahren geeignet**

**WANN?**  
**Sa 18. Juni, 11 – 14 Uhr**

Die Veranstaltung findet im Rahmen des Tags der Artenvielfalt statt, ist nicht nur für Kinder konzipiert. Kinder können daran sehr gut teilnehmen, sofern sie sich für das Thema Wald und Tiere interessieren.

### WIE VIELE KÖNNEN MITMACHEN?

Alle, die es interessiert, gerne mit Elternbegleitung

### VERANSTALTUNGSORT / TREFFPUNKT:

Karlstern, Käfertaler Wald, Mannheim Gartenstadt

### BUSLINIE / STRASSENBAHN:

Bus 53 (H: Langer Schlag) dann ca. 10 Min. Fußweg

### WAS MÜSST IHR MITBRINGEN?

Schreibunterlage, Stifte/Kugelschreiber o.ä. (gewisse Anzahl wird gestellt). Stempelkarte

### ANMELDEADRESSE:

Greenpeace Mannheim – Heidelberg

Martin Burster

Hermann-Treiber-Str. 5

69123 Heidelberg

Telefon: 0170 / 7318688

E-Mail: martinburster@hotmail.de

Internet: [www.greenpeace-mannheim-heidelberg.de](http://www.greenpeace-mannheim-heidelberg.de)

### ANMELDUNG MÖGLICH:

Anmeldung nicht nötig



# Jungimker bei der Arbeit – am Tag der Artenvielfalt

Wolltet ihr auch schon immer mal wissen, wie Honig hergestellt wird, den wir morgens liebend gerne auf unser Brot schmieren? Dann seid ihr hier genau richtig! Hier erfahrt ihr wie die Herstellung abläuft und wenn die Bedingungen es zulassen, könnt ihr sogar beim Honigschleudern dabei sein! Hier gibt es auf jeden Fall interessante Infos über das Leben von Bienen, wie sie arbeiten, warum sie so wichtig sind und wie Honig entsteht.

© Teresa Dorfner/pixelio.de



## WANN?

**Sa 18. Juni, 11 – 15 Uhr**

**So 19. Juni, 11 – 15 Uhr**



**! Für Kinder von 6 bis 14  
Jahren geeignet**

## WIE VIELE KÖNNEN MITMACHEN?

Alle, die es interessiert, mit Elternbegleitung

## VERANSTALTUNGSORT / TREFFPUNKT:

Bienenzüchterverein, Bensheimer Str. 21, Käfertal

## BUSLINIE / STRASSENBAHN:

Linie 5 (H: Bensheimer Str.)

Linie 4 (H: OEG-Bahnhof, Käfertal), dann einige Minuten zu Fuß Richtung Käfertaler Wald / Friedhof

## WAS MÜSST IHR MITBRINGEN?

Stempelkarte

## ANMELDEADRESSE:

Bienenzüchterverein Mannheim  
Dmitrijew Gauer

## ANMELDUNG MÖGLICH:

Nicht nötig







## Konzertbesuch bei den Wechselkröten – am Tag der Artenvielfalt

Hier könnt ihr Kröten mal genauer auf die Spur gehen! Bei Dämmerung beginnt das Konzert der Wechselkröten und da wollen wir natürlich nicht fehlen! Mithilfe einer Taschenlampe und etwas Glück könnt ihr hier die Tiere nicht nur hören, sondern auch sehen.

### WANN?

Sa 18. Juni, 21 – 23 Uhr

**! Für Kinder von 6 bis 14 Jahren geeignet**

### WIE VIELE KÖNNEN MITMACHEN?

Alle, die es interessiert, mit Elternbegleitung

### VERANSTALTUNGSORT / TREFFPUNKT:

Diffenéstraße, Ecke Rudolf-Diesel-Straße

### BUSLINIE / STRASSENBAHN:

Bus 53 (H: Diffenébrücke oder Bastion)

### WAS MÜSST IHR MITBRINGEN?

Gummistiefel, dem Wetter angepasste Kleidung, Fotoapparat, Taschenlampe, Stempelkarte

### ANMELDEADRESSE:

Bernd Gremlica  
 Naturschutzbund (NABU)  
 in Mannheim  
 Telefon: 0621 / 746725  
 E-Mail: gremlica-bernd@t-online.de  
 Internet: www.nabu.de

### ANMELDUNG MÖGLICH:

per E-Mail, per Telefon



# Rallye in den Neckarauen – am Tag der Artenvielfalt

Hier könnt ihr euch der Aufgabe stellen, eine spannende Rallye zu bewältigen. In den Neckarauen werdet ihr verschiedene Stationen ablaufen. Neben reichlich Spaß erfahrt ihr hier etwas über die dort wachsenden Pflanzen, Bäume und Tiere. Wollt ihr euch diesem Abenteuer stellen?



## WANN?

**Sa 18. Juni, 12 – 14 Uhr**

**! Für Kinder von 6 bis 14  
Jahren geeignet**

### WIE VIELE KÖNNEN MITMACHEN?

20 Kinder

### VERANSTALTUNGSORT / TREFFPUNKT:

Spielplatz in der Dammstraße (Neckarstadt-West)

### BUSLINIE / STRASSENBAHN:

Linie 1,2,3,4 (H: Alte Feuerwache),  
dann wenige Gehminuten  
Bus 53 (H: Lortzingstraße)

### WAS MÜSST IHR MITBRINGEN?


Festes Schuhwerk, dem Wetter angepasste  
Kleidung, Stempelkarte

### ANMELDEADRESSE:

Julian Lüdemann und André Desso  
Institut für Agrarökologie und Biodiversität  
(IFAB)  
Böcklinstr. 27  
68163 Mannheim  
E-Mail: [luedemann@ifab-mannheim.de](mailto:luedemann@ifab-mannheim.de)  
Internet: <http://www.ifab-mannheim.de/>

### ANMELDUNG MÖGLICH:

per E-Mail



## Abwechslungsreicher Waldspieltag – am Tag der Artenvielfalt

Hier wird dir garantiert nicht langweilig! Es wird viel geboten – schnitzen, sägen, spielen, trommeln, basteln und singen. Unter anderem könnt ihr Musikinstrumente aus Naturmaterialien herstellen und eure eigene Jagdburg bauen.

### WANN?

Sa. 18. Juni, 12 – 16 Uhr

**Für Kinder von 6 bis 14  
Jahren geeignet**

### WIE VIELE KÖNNEN MITMACHEN?

Alle, die es interessiert, mit Elternbegleitung

### VERANSTALTUNGSORT / TREFFPUNKT:

Karlsternwiese, Käfertaler Wald

### BUSLINIE / STRASSENBAHN:

Bus 53 (H: Langer Schlag), dann ca. 10 Min.  
Fußweg

### WAS MÜSST IHR MITBRINGEN?

Festes Schuhwerk, dem Wetter angepasste Kleidung, Verpflegung, Stempelkarte

### WER KANN MITMACHEN?



Geeignet auch für Kinder mit körperlicher, kognitiver, Sinneseinschränkung

### ANMELDEADRESSE:

NATURLich lernen e.V.  
Heike Fischer  
Hessische Str. 59-61  
68305 Mannheim  
E-Mail: [fischer@naturlichlernenev.de](mailto:fischer@naturlichlernenev.de)

### ANMELDUNG MÖGLICH:

Anmeldung nicht nötig



# Eisenbahn – Groß und Klein

Wie sieht es auf dem Führerstand einer alten E-Lok aus?  
Was passiert im Maschinenraum einer 2800 PS starken Diesellok?

Wie funktioniert eine Fahrraddraisine?

Wie entsteht eine Modellbahnanlage mit Technik und Landschaft?

Viele spannende Fragen rund um große und kleine Eisenbahnen lassen sich auf dem Gelände der Historischen Eisenbahn Mannheim in Mannheim-Friedrichsfeld erkunden. Eine tolle Entdeckungstour für Technik- und Eisenbahnliebhaber!



## Wann?

**Sa 18. Juni, 14 – 16.30 Uhr**

**Sa 17. September, 14 – 16.30 Uhr**

**Für Kinder von 6 bis 14 Jahren geeignet**

## WIE VIELE KÖNNEN MITMACHEN?

12 Kinder je Termin

## VERANSTALTUNGSORT / TREFFPUNKT:

In der großen Halle vom Vereinsheim  
Historische Eisenbahn Mannheim  
Sulzer Str. 43

## BUSLINIE / STRASSENBAHN:

S-Bahnhaltepunkt Friedrichsfeld Süd,  
dann noch ca. 10 Minuten Fußweg

## WAS MÜSST IHR MITBRINGEN?


Festes Schuhwerk, bei schlechtem Wetter  
Regenbekleidung

## ANMELDEADRESSE:

Historische Eisenbahn Mannheim e.V.  
Gernot Dackermann  
Sulzer Str. 43  
68229 Mannheim  
Tel.: 0173 / 1776155  
E-Mail: hemev@web.de  
Internet: historische-eisenbahn-ma.de

## ANMELDUNG MÖGLICH:

per E-Mail, per Telefon





## Vielfalt im Lebensraum Waldboden – am Tag der Artenvielfalt

Bei einer Exkursion wollen wir das Ökosystem Boden mit seiner Artenvielfalt unter die Lupe nehmen. Wir betrachten die Eigenschaften des Käfertaler Waldbodens, entdecken und bestimmen Bodenlebewesen, lernen Besonderheiten der bodennahen Pflanzen kennen und erfahren, wie durch Zersetzung frischer Boden entsteht. Auch für Eltern geeignet.

### WANN?

So 19. Juni, 14 – 16.30 Uhr

**Für Kinder von 8 bis 12 Jahren geeignet**



### WIE VIELE KÖNNEN MITMACHEN?

Alle, die es interessiert, mit Elternbegleitung

### VERANSTALTUNGSORT / TREFFPUNKT:

Waldhaus, Waldpforte 199, MA-Gartenstadt.  
Anreisebeschreibung: Waldstraße - Waldpforte ca. 1 km Richtung Gartenstadt/Waldeingang - vor Abknicken der Straße nach rechts befindet sich linker Hand im Wald hinter dem asphaltierten Platz das Waldhaus.

### BUSLINIE / STRASSENBAHN:

Buslinie 53 (H: Waldpforte)

### WAS MÜSST IHR MITBRINGEN?


Wetterfeste Kleidung, festes Schuhwerk, kleines Vesper mit Getränk, Stempelkarte

### ANMELDEADRESSE:

Waldhaus Mannheim  
Daniel Weissgärber  
Annette Schnurr  
Waldpforte 199  
68305 Mannheim  
Telefon: 0621 / 7481455  
Fax: 0621 / 7481455  
E-Mail: [waldhaus-mannheim@t-online.de](mailto:waldhaus-mannheim@t-online.de)  
Internet: [www.waldhaus-mannheim.de](http://www.waldhaus-mannheim.de)

### ANMELDUNG MÖGLICH:

Anmeldung nicht nötig



## Aktion, Sport und Umwelt am Fluss

Am 19. Juni 2016 ist wieder ein ganz besonderer Tag für Sportinteressierte und Naturfreunde! Der Lebendige Neckar wird Schauplatz der verschiedensten Sportrichtungen. Von Zirkusartistik und Modellbootsport über Baseball, Skaten und Klettern ist alles dabei. Außerdem habt ihr die Chance, mehr über das Thema Umwelt und Elektromobilität zu erfahren. Eine Reihe von Mitmachangeboten laden euch, eure Familie und Freunde zum Mitmachen und Entdecken ein. Es warten tolle musikalische sowie sportliche Vorführungen auf euch! Auch für das leibliche Wohl ist gesorgt. Also nichts wie hin zum Lebendigen Neckar – ein Tag voller Spaß, Freude und Erlebnisse.



### WANN?

So 19. Juni, 11 – 19 Uhr

**Für Kinder von 6 bis 14 Jahren geeignet**

### WIE VIELE KÖNNEN MITMACHEN?

Alle, die möchten

### VERANSTALTUNGSORT / TREFFPUNKT:

Neckarufereiseite zwischen Kurpfalzbrücke und Collini-Steg

### BUSLINIE / STRASSENBAHN:

Linie 2, 5, 7 (H: Theresienkrankenhaus)  
Linie 5 (H: Collini-Center)  
Linie 1, 3, 4, 7 (H: Abendakademie)

### WAS MÜSST IHR MITBRINGEN?

Wetterangepasste Kleidung, Stempelkarte

### ANMELDEADRESSE:

Freizeit der Stadt Mannheim  
Line Calgaro und Jennifer Walser  
Collinistr. 1  
68161 Mannheim  
Telefon: 0621 / 293 4004  
Fax: 0621 / 293 7126  
E-Mail: [52.lebendiger-neckar@mannheim.de](mailto:52.lebendiger-neckar@mannheim.de)  
<http://www.lebendigerneckar.de>

### ANMELDUNG MÖGLICH:

Nicht nötig





## Kissenschlacht-Arena

Kissenschlacht-Arena, das ist ein wilder Tobespaß rund um Kissen und Matratzen!

Erlebt bei uns einen spannenden Nachmittag mit tollen Spielen, bei denen ihr euch richtig austoben könnt! Dabei gibt es klare Regeln und Fairness wird groß geschrieben.

### WANN?

So 26. Juni, 15 – 18 Uhr

© H.D. Volz/pixelio.de



**Für Kinder von 9 bis 11 Jahren geeignet**

### WIE VIELE KÖNNEN MITMACHEN?

25 Kinder

### VERANSTALTUNGSORT / TREFFPUNKT:

Jugendhaus Vogelstang, bitte den Eingang Bürgersaal benutzen

### BUSLINIE / STRASSENBAHN:

Linie 7 (H: Vogelstang Zentrum)

### WAS MÜSST IHR MITBRINGEN?

Stempelkarte, Bequeme Sportkleidung, rutschfeste Socken o.ä., Getränke und ggf. Verpflegung

### ANMELDEADRESSE:

Jugendhaus Vogelstang

Gerda Merkel

Freiberger Ring 6

68309 Mannheim

Telefon: 0621 / 293 8285

E-Mail: [jugendhaus.vogelstang@mannheim.de](mailto:jugendhaus.vogelstang@mannheim.de)

Internet: [www.majo.de/jugendhaus-vogelstang](http://www.majo.de/jugendhaus-vogelstang)

### ANMELDUNG MÖGLICH:

per Post, per E-Mail





# Stadtspaziergang Mannheim Global

Wir machen einen Stadtbummel und beschäftigen uns mit Dingen, die wir gerne kaufen und verwenden, z.B. Smartphones, Jeans, Süßigkeiten, Kosmetik und vieles mehr. Viele dieser Dinge werden unter unfairen Bedingungen hergestellt. Besonders oft trifft es Kinder und Jugendliche, die in den Ländern des Südens ausgebeutet werden. Auch die Natur und Tierwelt dort sind in Gefahr. Wir sammeln mit euch Tipps und Ideen, was man dagegen machen kann: beim Stadtbummel, mit Freund\*innen und zu Hause.

## WANN?

**Do 30. Juni, 16.30 – 18 Uhr**



**Für Kinder bis 14 Jahren  
geeignet**

## WIE VIELE KÖNNEN MITMACHEN?

8 Kinder

## VERANSTALTUNGSORT / TREFFPUNKT:

Beginn vor der Abendakademie in U1, Ende am Weltladen in S2, 3.

## BUSLINIE / STRASSENBAHN:

Linie 1, 3, 4, 5, 7 (H: Abendakademie)

## WAS MÜSST IHR MITBRINGEN?

Rucksack mit Trinken, Stempelkarte

## ANMELDEADRESSE:

Stadtjugendring Mannheim e.V.

Ariane Graske

Neckarpromenade 46

68167 Mannheim

Telefon: 0621 / 33856-22


Fax: 0621 / 33856-16

ariane.graske@sjr-mannheim.de

www.sjr-mannheim.de

## ANMELDUNG MÖGLICH:

per E-Mail, per Post





© Bernd Kasper/pixelio.de

## Besuch beim Imker

Wie leben Bienen? Wie entsteht Honig? Warum gibt es dicke und dünne Bienen? Wie kommt der Honig ins Glas? Und wie schafft es der Imker, nicht gestochen zu werden? Mit dem Besuch beim Imker habt ihr einen Fachmann parat, der euch anschaulich alles über das summende Volk erzählt. Und ganz bestimmt gibt es auch eine kleine Kostprobe des süßen Honigs.

### WANN?

Sa 2. Juli, 14 – ca. 16 Uhr

**! Für Kinder von 6 bis 14 Jahren geeignet**



#### WIE VIELE KÖNNEN MITMACHEN?

15 Kinder, Eltern sind ebenso willkommen

#### VERANSTALTUNGSORT / TREFFPUNKT:

Parkplatz vor der Gaststätte des Kleintierzuchtvereins Friedrichsfeld (Sulzer Straße 41)

#### BUSLINIE / STRASSENBAHN:

Keine direkte Anfahrt möglich!

#### WAS MÜSST IHR MITBRINGEN?

Wetterfeste Kleidung, festes Schuhwerk, Verpflegung, Stempelkarte, lange Hose und Oberteil mit langen Ärmeln!

#### ANMELDEADRESSE:

Paul Henne  
Naturschutzbund (NABU) in Mannheim  
Rappoltsweiler Straße 61  
68229 Mannheim  
Telefon: 0621 / 472961  
Internet: [www.nabu.mannheim.de](http://www.nabu.mannheim.de)

#### ANMELDUNG MÖGLICH:

per Post



# Ich kleb' dir was! Bunte Collagen-Bilder

Wie passt denn das zusammen – ein großer Kopf und ein Kühlschrank, ein Pferdeschwanz und ein Autoreifen, eine Teetasse und eine Zahnbürste?? In einer Collage kann man alles, wirklich alles, miteinander verbinden! Die DADA-Künstlerin Hannah Höch hat es ausprobiert, und wir schauen uns das an und kleben dann selbst bunte Collagen aus verschiedenen Materialien. Es macht einfach Spaß!



Hannah Höch (1889-1978): Kleine Sonne, 1969, Collage  
© Berliner Sparkasse © VG Bild-Kunst, Bonn 2015

## WANN?

So 3. Juli, 15 – 17 Uhr

**Für Kinder von 8 bis 12 Jahren geeignet**

### WIE VIELE KÖNNEN MITMACHEN?

12 Kinder

### VERANSTALTUNGSORT / TREFFPUNKT:

Kunsthalle Mannheim, Eingang  
Moltkestraße 7, Löwenportal

### BUSLINIE / STRASSENBAHN:

Linie 3, 4, 5 (H: Kunsthalle)  
Linie 1, 6, 9 (H: Tattersall)

### WAS MÜSST IHR MITBRINGEN?

Sonnenschutz, Kopfbedeckung, Getränk,  
Stempelkarte nicht vergessen!

### WER KANN MITMACHEN?



Geeignet auch für Kinder mit kognitiver  
Einschränkung, geeignet auch für Kinder mit  
Höreinschränkung

### ANMELDEADRESSE:

Kunsthalle Mannheim  
Dorothee Höfert  
Friedrichsplatz 4  
68165 Mannheim  
Telefon: 0621 / 293 6440  
E-Mail: [dorothee.hoefert@mannheim.de](mailto:dorothee.hoefert@mannheim.de)  
Internet: [www.kunsthalle-mannheim.de](http://www.kunsthalle-mannheim.de)

### ANMELDUNG MÖGLICH:

Per Post, per Telefon, per E-Mail





## Burgerparty

Wir werden für und mit euch unsere hausgemachten Spezial-Burger machen und nach dem Essen können wir Brettspiele spielen. Bei schönem Wetter winkt der nahe Spielplatz zum gemeinsamen Austoben, sodass der Spaß sicher nicht zu kurz kommen wird. Mannheim Hand in Hand freut sich auf euch.

### WANN?

**So 3. Juli, 12 – 15 Uhr**

**So 10. Juli, 12 – 15 Uhr**

**! Für Kinder von 6 bis 14 Jahren geeignet**

### WIE VIELE KÖNNEN MITMACHEN?

15 Kinder je Termin

### VERANSTALTUNGSORT / TREFFPUNKT:

Vor dem Eingang, Kapellenstr. 2, Der Jugendraum ist im Dachgeschoß, Achtung! Steile Treppen!

### BUSLINIE / STRASSENBAHN:

Linie 5 (H: Seckenheim Rathaus), dann Bus 41 (H: Kapellenplatz)

### WAS MÜSST IHR MITBRINGEN?

Stempelkarte

### WER KANN MITMACHEN?


Geeignet auch für Kinder mit Höreinschränkung  
Geeignet auch für Kinder mit motorischer Einschränkung

### ANMELDEADRESSE:

Mannheim Hand in Hand  
Tugba Cezik  
Kapellenstraße 2  
68239 Mannheim-Seckenheim  
Telefon: 0176 / 93347792  
E-Mail: mannhem.hand.in.hand@gmail.com

### ANMELDUNG MÖGLICH:

per E-Mail, per Post, per Telefon



# Expedition ins Tier- und Pflanzenreich der Mannheimer Sanddünen

Unsere Forschungsreise wird uns zu den Sanddünen im Dossenwald führen. Nach einer kleinen Wanderung werden wir gemeinsam Tiere und Pflanzen erkunden, die uns verdächtig an die Lebewesen der Steppen und Wüsten erinnern. Auch die Mannheimer Dünen sind nämlich sandig, heiß und trocken. Habt ihr Forschergeist und gute Augen? Dann wird es nicht schwierig für euch sein, die Überlebenskünstler der Sanddünen zu entdecken.

## WANN?

Do 14. Juli, 15.30 – 18 Uhr

**Für Kinder von 8 bis 12 Jahren geeignet**



## WIE VIELE KÖNNEN MITMACHEN?

12 Kinder

## VERANSTALTUNGSORT / TREFFPUNKT:

Waldparkplatz (Ecke Friedrichsfelder Weg, Rothlochweg) in der Nähe der Rothlochhütte im Unteren Dossenwald bzw. Rheinauer Wald

## BUSLINIE / STRASSENBAHN:

Keine direkte Anfahrt möglich!

## WAS MÜSST IHR MITBRINGEN?

Wetterfeste Kleidung, festes Schuhwerk, Kopfbedeckung, Becherlupe (wenn vorhanden), Verpflegung, Stempelkarte

## ANMELDEADRESSE:

Stadt Mannheim  
Fachbereich Grünflächen und Umwelt  
Katrin Back  
Collinistraße 1  
68161 Mannheim  
Telefon: 0621 / 293-7568  
Fax: 0621 / 293-7572  
E-Mail: [katrin.back@mannheim.de](mailto:katrin.back@mannheim.de)  
[www.mannheim.de](http://www.mannheim.de)

## ANMELDUNG MÖGLICH:

per Post, per Fax, per E-Mail,  
per Telefon





## Erlebe die Rheinauen mit dem Ökomobil

Im rollenden Naturschutzlabor, dem Ökomobil des Regierungspräsidiums Karlsruhe, kannst du selbst Forscher sein und Pflanzen und Tiere des Auewaldes unter die Lupe nehmen bzw. genauer mit dem Stereomikroskop betrachten. Dazu durchstreifen wir Wiese und Wald im Waldpark auf der Suche nach den tierischen und pflanzlichen Bewohnern. Spiel und Spaß sollen dabei nicht zu kurz kommen.

**Für Kinder von 8 bis 12 Jahren geeignet**

### WANN?

Do 21. Juli, 15 – 18 Uhr

### WIE VIELE KÖNNEN MITMACHEN?

24 Kinder

### VERANSTALTUNGSORT / TREFFPUNKT:

Neckarau, Strandparkplatz im Waldpark, Ende Franzosenweg

### BUSLINIE / STRASSENBAHN:

Linie 3 (H: Rheingoldhalle), dann ein paar Minuten Fußweg; Bus 49 (H: Franzosenweg)

### WAS MÜSST IHR MITBRINGEN?


Wetterfeste Kleidung, lange Hosen, festes Schuhwerk (Gummistiefel), Kopfbedeckung, Verpflegung, Stempelkarte

### ANMELDEADRESSE:

Stadt Mannheim  
Fachbereich Grünflächen und Umwelt  
Katrin Back  
Collinistraße 1  
68161 Mannheim  
Telefon: 0621 / 293-7568  
Fax: 0621 / 293-7572  
E-Mail: [katrin.back@mannheim.de](mailto:katrin.back@mannheim.de)  
[www.mannheim.de](http://www.mannheim.de)

### ANMELDUNG MÖGLICH:

per Post, per Fax, per E-Mail, per Telefon





# Privet oder meine erste Russischstunde

Wolltest du schon immer Russisch lesen und sprechen lernen?  
An diesem Tag hast du die Möglichkeit eine kurze Reise in die russische Sprache zu unternehmen. Dabei lernst du nicht nur das russische Alphabet, sondern auch erste Wörter und Ausdrücke.

## WANN?

Fr 22. Juli, 17.30 Uhr



**Für Kinder von 6 bis 14 Jahren geeignet**

## WIE VIELE KÖNNEN MITMACHEN?

10 Kinder

## VERANSTALTUNGSORT / TREFFPUNKT:

Übungsraum 1 im Unsere Welt e.V. (2. OG)  
Pettenkoferstraße 15-17  
68169 Mannheim

## BUSLINIE / STRASSENBAHN:

Linie 1 und 3 (H: Neuer Meßplatz)

## WAS MÜSST IHR MITBRINGEN?


Stempelkarte

## ANMELDEADRESSE:

Unsere Welt e.V.  
Irina Fitz  
Pettenkoferstraße 15-17  
68169 Mannheim  
Telefon: 0621 / 40 189 805  
Fax: 0621 / 40 189 807  
E-Mail: [info@unsere-welt-online.eu](mailto:info@unsere-welt-online.eu)  
Internet: [www.unsere-welt-online.eu](http://www.unsere-welt-online.eu)

## ANMELDUNG MÖGLICH:

per Post, per E-Mail, per Telefon, per Fax





## Tanzstunde

Wolltest du schon immer so toll tanzen können, wie dein Lieblingsstar? Dann komm zu uns! Die erfahrene Choreographin führt Dich spielerisch und abwechslungsreich ans Tanzen heran. Hier lernst du verschiedene Tanzschritte und Bewegungsabläufe zur angesagten Musik. Spielerisch bringen wir dir bei, den eigenen Körper besser wahrzunehmen. Zur Musik werden wir Dich in Schwung bringen und Deine Ausdauer erproben oder einfach mal etwas Neues ausprobieren. Tanzen macht Dich stark, gibt mehr Selbstvertrauen, Ausgeglichenheit, Motivation und Kreativität. Um 18.15 Uhr sind auch Deine Eltern und Freunde zur kleinen Tanzvorführung herzlich willkommen.

**Für Kinder von 6 bis 14 Jahren geeignet**

### WANN?

Fr 22. Juli, 17.30 – 18.30 Uhr

### WIE VIELE KÖNNEN MITMACHEN?

10 Kinder

### VERANSTALTUNGSORT / TREFFPUNKT:

Tanzsaal im Unsere Welt e.V. (2. OG)  
Pettenkoferstraße 15-17  
68169 Mannheim

### BUSLINIE / STRASSENBAHN:

Linie 1 und 3 (H: Neuer Messplatz)

### WAS MÜSST IHR MITBRINGEN?


Balletttrikot/ bequeme Sportbekleidung,  
Schläppchen, Stempelkarte

### ANMELDEADRESSE:

Unsere Welt e.V.  
Irina Fitz  
Pettenkoferstraße 15-17  
68169 Mannheim  
Telefon: 0621 / 40 189 805  
Fax: 0621 / 40 189 807  
E-Mail: [info@unsere-welt-online.eu](mailto:info@unsere-welt-online.eu)  
Internet: [www.unsere-welt-online.eu](http://www.unsere-welt-online.eu)

### ANMELDUNG MÖGLICH:


per Post, per E-Mail, per Telefon,  
per Fax



# Dem Geld auf der Spur! Was passiert damit bei der Sparkasse?

„Juhu, heute ist Weltspartag, dann gehe ich doch gleich mit meinem Sparschwein zur Sparkasse und zahle alles auf mein Konto ein. Das Tolle ist, ich bekomme zu meinen Zinsen noch ein Geschenk dazu! Aber was passiert eigentlich mit meinem Geld? Kann ich das auch jederzeit wieder abheben?“ Fragen über Fragen! Wenn ihr neugierig seid, das heraus zu finden, dann lasst uns gemeinsam nachsehen! Was erleben wir an diesem Tag?

- Dem Geld auf der Spur – was passiert damit in der Sparkasse?
- Besichtigung der Sparkasse – wir schauen uns den Tresor auch mal von innen an.
- Ein Quiz zum Thema Geld und Sparkasse ... mit Gewinnspiel.



**Für Kinder von 8 bis 12 Jahren geeignet**

## WANN?

**Do 28. Juli, 10 – 12 Uhr, Filiale Rheinau**

**Mi 10. August, 10 – 12 Uhr, Filiale Schwetzinger Stadt**

**Do 18. August, 14 – 16 Uhr, Filiale Vogelstang**

### WIE VIELE KÖNNEN MITMACHEN?

12 Kinder je Termin

### VERANSTALTUNGSORT / TREFFPUNKT:

**Filiale Rheinau:** Haupteingang, Relaisstr. 28

**Filiale Schwetzinger Stadt:** Haupteingang, Schwetzinger Str. 29 -35

**Filiale Vogelstang:** Vogelstang-Center, 1. OG, Freiburger Ring 12

### BUSLINIE / STRASSENBAHN:

**Rheinau:** Linie 1 (H: Carlsplatz)

**Schwetzinger Stadt:** Linie 1, 6 (H: Tattersall)

**Vogelstang:** Linie 7 (H: Vogelstang Zentrum)

### WAS MÜSST IHR MITBRINGEN?

Neugier, gute Laune, Stempelkarte

### ANMELDEADRESSE:

Sparkasse Rhein Neckar Nord  
Sabrina Herzog / Edith Schlingemann  
D 1, 1-3, 68159 Mannheim

Telefon: 0621 / 298-1378


Fax: 0621 / 298-1924

E-Mail: jugendmarkt@spkrnn.de

Internet: www.spkrnn.de

### ANMELDUNG MÖGLICH:

per E-Mail





## Von der Kiwi über die Banane bis zum Apfel – eine Reise um die Welt

Führung über den Mannheimer Großmarkt:

Frisches Obst und Gemüse, Südfrüchte und frische Fische sind das Kerngeschäft des Mannheimer Großmarkts.

Wolltest du schon immer wissen, woher die verschiedenen Obst- und Gemüsesorten kommen?

Wie wird eine grüne Banane gelb?

Wie wird Brot gebacken und wie kommt es in die Regale?

Nimm an einer Führung über den Mannheimer Großmarkt teil und beginne eine Reise um die Welt!

Kinder ab 6 Jahren bitte nur mit Begleitung der Eltern.

**Für Kinder bis 14 Jahren  
geeignet**

### WANN?

**Do 28. Juli, 6 – ca. 9 Uhr morgens**

### WIE VIELE KÖNNEN MITMACHEN?

15 Kinder, Eltern sind ebenfalls willkommen! Bitte bei der Anmeldung mit angeben.

### VERANSTALTUNGSORT / TREFFPUNKT:

Großmarkt Mannheim, Pforte

### BUSLINIE / STRASSENBAHN:

Linie 6A (H: Fahrlach)

Bus 64 (H: Fahrlach)

### WAS MÜSST IHR MITBRINGEN?

Wetterfeste Kleidung, Interesse, Stempelkarte

### ANMELDEADRESSE:

GrossMarkt Mannheim GmbH

Gottlieb-Daimler-Str. 14

68165 Mannheim

Telefon: 0621 / 43225-0


Fax: 0621 / 43225-33

E-Mail: [info@gmm.de](mailto:info@gmm.de)

Internet: [www.gmm.de](http://www.gmm.de)

### ANMELDUNG MÖGLICH:

per Post, per Fax, per E-Mail



# Hip Hop & Streetdance Workshop

Hi liebe Tänzer und Tänzerinnen, es ist mal wieder soweit! Der HipHop Streetdance Workshop 2016 ist am Start. Habt ihr Lust, coole HipHop Moves zu lernen, dann seid ihr hier genau richtig. Meldet euch schnell an, bevor die Plätze weg sind.

## WANN?

Do 28. Juli, 16 – 18 Uhr

**! Für Kinder von 8 bis 12 Jahren geeignet**



## WIE VIELE KÖNNEN MITMACHEN?

12 Kinder

## VERANSTALTUNGSORT / TREFFPUNKT:

Im Tanzraum des Jugendhauses Erlenhof

## BUSLINIE / STRASSENBAHN:

Linie 1, 3 (H: Neuer Messplatz) dann wenige Minuten Fußweg

## WAS MÜSST IHR MITBRINGEN?

Sportkleidung, Sportschuhe, Getränk, Stempelkarte

## ANMELDEADRESSE:

Jugendhaus Erlenhof

Ümit Dugan

Erlenstraße 63-65

68169 Mannheim

Telefon: 0621 / 293-7671

E-Mail: [franziska.brenneisen@mannheim.de](mailto:franziska.brenneisen@mannheim.de)

[www.majo.de/erlenhof](http://www.majo.de/erlenhof)

## ANMELDUNG MÖGLICH:

per E-Mail





## Spaß und Experimentieren auf der Slackline

Habt ihr schon einmal ein paar Schritte auf einer Slackline gewagt? Das ist ein Band welches in niedriger Höhe zwischen zwei Bäumen oder Pfosten gespannt wird. Durch gegenseitiges Unterstützen und Hilfsmitteln wie Stelzen oder Seilen könnt ihr euch auch ohne akrobatische Fähigkeiten oben halten. Neben der Gelegenheit zum eigenen Balancieren und Probieren gibt es außerdem Herausforderungen, die ihr nur als Gruppe meistern könnt.

**! Für Kinder bis 14 Jahren geeignet**

### WANN?

**Do 28. Juli, 10 – 13 Uhr**

### WIE VIELE KÖNNEN MITMACHEN?

10 Kinder

### VERANSTALTUNGSORT / TREFFPUNKT:

Freigelände des Nachbarschaftshaus Rheinau

### BUSLINIE / STRASSENBAHN:

Linie 1 (H: Mülheimer Straße)

### WAS MÜSST IHR MITBRINGEN?

Stempelkarte, angemessene Kleidung, festes Schuhwerk, ggf. Sonnenschutz, Getränk, evtl. Verpflegung

### WER KANN MITMACHEN?

Kinder mit Einschränkung bitte nach persönlicher Absprache und mit Begleitperson

### ANMELDEADRESSE:

Nachbarschaftshaus Rheinau

Sandra Mühlfeld

Rheinauer Ring 101-103

68219 Mannheim

Telefon: 0621 / 891123

E-Mail: [sandra.muehlfeld@mannheim.de](mailto:sandra.muehlfeld@mannheim.de)

Internet: [www.majo.de/rheinau](http://www.majo.de/rheinau)

### ANMELDUNG MÖGLICH:

per Post, per E-Mail





# Aktionen im Käfertaler Wald

**Waldexpedition mit Karte, Kompass und GPS:** Grundlagen für Waldforscher. Wie plane ich meine Miniexpedition? Was nehme ich mit? Was gibt es zu entdecken? Wie komme ich wieder zurück? Diesen und anderen Fragen werden wir nachgehen.

**Bogenschnitzen:** Wir basteln uns einen Bogen und probieren ihn natürlich gleich aus. Eure Eltern dürfen (n. Absprache) dabei sein.

**Grünholzwerkstatt:** Mit traditionellen Werkzeugen wie Handsäge, Handbohrer und Ziehmesser könnt ihr aus frischem Holz einen eigenen Hocker bauen („zum Hihoche“).



## WANN?

Fr 29. Juli, 9.30 – 12.30 Uhr (Waldexpedition)

Do 8. September, 9 – 12.30 Uhr (Bogenschnitzen)

Fr 9. September, 9.30 – 13 Uhr (Grünholzwerkstatt Hocker)

**Für Kinder von 10 bis 14 Jahren geeignet**

## WIE VIELE KÖNNEN MITMACHEN?

Bogenschnitzen/Grünholzwerkstatt: je 8 Kinder  
Waldexpedition: 12 Kinder

## VERANSTALTUNGSORT / TREFFPUNKT:

Waldhaus, Waldpforte 199, MA-Gartenstadt.  
Anreisebeschreibung: Waldstraße - Waldpforte  
ca. 1 km Richtung Gartenstadt/Waldeingang - vor Abknicken der Straße nach rechts befindet sich linker Hand im Wald hinter dem asphaltierten Platz das Waldhaus.

## BUSLINIE / STRASSENBAHN:

Buslinie 53 (H: Waldpforte)

## WER KANN MITMACHEN?

Kinder mit Einschränkungen nach Absprache in Begleitung eines Erwachsenen

## WAS MÜSST IHR MITBRINGEN?

Wetterfeste Kleidung, festes Schuhwerk, kleines Vesper mit Getränk, zum Schnitzen kann eigenes Werkzeug mitgebracht werden, Stempelkarte

## ANMELDEADRESSE:

Waldhaus Mannheim  
Daniel Weissgärber / Annette Schnurr  
Waldpforte 199, 68305 Mannheim  
Telefon: 0621 / 7481455, Fax: / 7481455  
E-Mail: [waldhaus-mannheim@t-online.de](mailto:waldhaus-mannheim@t-online.de)  
Internet: [www.waldhaus-mannheim.de](http://www.waldhaus-mannheim.de)

## ANMELDUNG MÖGLICH:

per Post, per Fax, per E-Mail





## Wo die Straßenbahnen schlafen – ein Besuch bei der rnv

Wo schlafen Bahnen und Busse, wann müssen sie repariert werden, wer kümmert sich darum, dass sie auch immer auf den richtigen Strecken fahren und was muss ich als Fahrgast beachten? Diese und noch viele weitere Fragen beantworten wir euch bei einem Besuch im Betriebshof der Rhein-Neckar-Verkehr (rnv). Die Veranstaltung findet in Zusammenarbeit mit dem Verkehrsverbund Rhein-Neckar (VRN) statt. Für Gruppen sind Zusatztermine auf Anfrage möglich!

**Für Kinder von 6 bis 14 Jahren geeignet**

### WANN?

Fr 29. Juli, 10 – 12.30 Uhr

Mi 3. August 10 – 12.30 Uhr

### WIE VIELE KÖNNEN MITMACHEN?

20 Kinder je Termin

### VERANSTALTUNGSORT / TREFFPUNKT:

Pforte des RNV-Betriebshofs, Möhlstraße 27

### BUSLINIE / STRASSENBAHN:

Buslinie 63 (H: Möhlstraße)

Linie 6/6A (H: Weberstraße), 5 min Fußweg

Linie 1 (H: Krappmühlstraße), 7 min Fußweg

### WAS MÜSST IHR MITBRINGEN?

Festes Schuhwerk, strapazierfähige Kleidung, ggf. Sonnenschutz, Stempelkarte.

### ANMELDEADRESSE:

Rhein-Neckar-Verkehr GmbH

Georg Hertweck

Möhlstraße 27

68165 Mannheim

Telefon: 0621 / 465-0

Fax: 0621 / 465-3262


E-Mail: [g.hertweck@rnv-online.de](mailto:g.hertweck@rnv-online.de)

Internet: [www.rnv-online.de](http://www.rnv-online.de)

### ANMELDUNG MÖGLICH:

per Post, per Telefon, per E-Mail, per Fax

**Bitte rechtzeitig absagen, wenn der Termin nicht klappen sollte, dann können andere nachrücken!**





# Netzdächer – leicht, stabil und schön

Dächer aus Netzen – kann das funktionieren? Nach dem Vorbild von Seifenhäuten entwerfen Bioniker leichte und stabile Dächer. An diesem Nachmittag dürft auch ihr euch als Designer betätigen. Wir stellen Nylonstrümpfe, Holzstäbe, Perlen und Nägel. Mit eurer Phantasie und Kreativität entstehen daraus formschöne Dächer.



## WANN?

Fr 29. Juli, 15.30 – 17 Uhr

**Für Kinder von 6 bis 12 Jahren geeignet**

### WIE VIELE KÖNNEN MITMACHEN?

15 Kinder

### VERANSTALTUNGSORT / TREFFPUNKT:

TECHNOSEUM, Foyer

### BUSLINIE / STRASSENBAHN:

Linie 6 (H: Luisenpark/TECHNOSEUM)

Linie 6A (H: TECHNOSEUM-Süd)

### WAS MÜSST IHR MITBRINGEN?

Stempelkarte

### WER KANN MITMACHEN?

Das Angebot ist auch geeignet für Kinder mit folgender Einschränkung: Schwerhörigkeit (da keine Vorträge) und Gehbehinderung (da bauen im Sitzen)

### ANMELDEADRESSE:

TECHNOSEUM

Dr. Anke Neuhaus

Museumsstraße 1

68165 Mannheim


Telefon: 0621 / 4298-839

E-Mail: [paedagogik@technoseum.de](mailto:paedagogik@technoseum.de)

Internet: [www.technoseum.de](http://www.technoseum.de)

### ANMELDUNG MÖGLICH:

per E-Mail, per Post



## Kniggekurs für Kinder

Wie stelle ich mich vor und begrüße ich richtig? Vorschläge für die Selbstvorstellung, was sage ich zur Begrüßung und wen begrüße ich zuerst? Korrekte Worte zur Verabschiedung. Verhalten in der Öffentlichkeit (Schule, Party, Geburtstag, Feier). Verhalten am Telefon, appetitlich speisen, Benehmen im Restaurant.

### WANN?

Mo 1. August, 10 – 13 Uhr

**Für Kinder von 8 bis 12  
Jahren geeignet**

### WIE VIELE KÖNNEN MITMACHEN?

10 Kinder

### VERANSTALTUNGSORT / TREFFPUNKT:

Mannheimer Abendakademie, Raum 413

### BUSLINIE / STRASSENBAHN:

Linie 1, 3, 4, 5 oder 7 (H: Abendakademie)

### WAS MÜSST IHR MITBRINGEN?

Stempelkarte

### ANMELDEADRESSE:

Mannheimer Abendakademie und

Volkshochschule GmbH

Birgit Brux

U 1, 16-19

68161 Mannheim

Telefon: 0621 / 1076-108

E-Mail: [b.bruy@abendakademie-mannheim.de](mailto:b.bruy@abendakademie-mannheim.de)

Internet: [www.abendakademie-mannheim.de](http://www.abendakademie-mannheim.de)

### ANMELDUNG MÖGLICH:

per Post, per E-Mail, per Telefon



# Abenteuer Abwasser – Im Klärwerk bei Sandhofen

Täglich fließen große Mengen Schmutzwasser durch das rund 890 km lange Kanalnetz zur Kläranlage im Mannheimer Norden. Dort wird es zusammen mit dem Regenwasser gründlich gereinigt und als klares Wasser in den Rhein geleitet.

Im Klärwerk zeigt euch der Abwassermeister den Weg des Abwassers durch die Rechen, über die Biologie bis zum Ablaufbrunnen. Ihr lernt, wie aus dem Klärschlamm Biogas entsteht und weshalb in der Kläranlage so viel Strom erzeugt wird.



**Für Kinder von 8 bis 12  
Jahren geeignet**

## WANN?

**Di 2. August, 10 – 11.30 Uhr**

**Do 11. August, 10 – 11.30 Uhr**

**So 25. September, 12 – 17 Uhr (Tag der Offenen Tür)**

## WIE VIELE KÖNNEN MITMACHEN?

26 Kinder je Termin (Erwachsene Begleitpersonen sind willkommen!) Am Tag der offenen Tür nur mit erwachsener Begleitperson

## VERANSTALTUNGSORT / TREFFPUNKT:

Klärwerk: Karl-Imhoff-Straße 50 vor dem 1. Gebäude (BW 25) links, an der Zufahrtsstraße

## BUSLINIE / STRASSENBAHN:

Linie 3 (H: Sandhofen), dann weiter mit Buslinie 52 (H: IKEA), von dort ca. 15 Gehminuten.

## WAS MÜSST IHR MITBRINGEN?

Dem Wetter angepasste Kleidung, festes Schuhwerk, Stempelkarte

## WER KANN MITMACHEN?



Im Klärwerk geeignet auch für Kinder mit körperlicher Einschränkung

## ANMELDEADRESSE:

Stadtentwässerung Mannheim

Sabine Pich

Käfertaler Str. 265

68167 Mannheim

Telefon: 0621 / 293-5245 / Fax: 293-5211

E-Mail: [sabine.pich@mannheim.de](mailto:sabine.pich@mannheim.de)

Internet: [www.mannheim.de/stadtentwaesserung](http://www.mannheim.de/stadtentwaesserung)

## ANMELDUNG MÖGLICH:

per Post, per Fax, per E-Mail, per Telefon. Anmeldungen von Hortgruppen oder Schüler-AGs möglich.



## Völkerballturnier

Wer Lust hat, Völkerball zu spielen, ist hier herzlich willkommen! Wir stellen aus allen Anmeldungen gemischte Mannschaften zusammen. Dabei werden wir versuchen, möglichst gleichstarke Teams zu bilden. Nach einem kurzen Kennenlernen, Aufwärmen und Erklären der Regeln geht es dann schon los: Jede Mannschaft wird mindestens 3 Spiele haben, je nach Anzahl der Teilnehmer auch mehr. Natürlich will jeder gewinnen - im Vordergrund stehen jedoch ein faires Spiel und der gemeinsame Spaß! Am Ende bekommt jeder von euch eine Urkunde. Bei schönem Wetter spielen wir auf dem 48er Sportplatz (Rasen), bei Regen in der Sporthalle des Kinder- und Jugendheims St. Anton. Bitte entsprechende Schuhe mitbringen.

**Für Kinder von 8 bis 12 Jahren geeignet**

### WANN?

**Di 2. August , 10 – ca.13.30 Uhr**

#### WIE VIELE KÖNNEN MITMACHEN?

40 Kinder

#### VERANSTALTUNGSORT / TREFFPUNKT:

Kinder- und Jugendheim St. Anton, im Vorderhof

#### BUSLINIE / STRASSENBAHN:

Linie 1 (H: Lettestraße)

#### WAS MÜSST IHR MITBRINGEN?

Sportschuhe, Sportkleidung (je nach Wetter für Rasenplatz oder Halle), Getränke, Stempelkarte

#### WER KANN ALLES MITMACHEN?

Geeignet auch für Kinder mit kognitiver Einschränkung, körperlicher Einschränkung, Sinneseinschränkung. Bitte bei Anmeldung mit angeben.

#### ANMELDEADRESSE:

Kinder- und Jugendheim St. Anton  
Andreas Westergom  
Karl-Blind-Straße 6  
68199 Mannheim  
Telefon: 0621 / 83 332 21  
E-Mail: [Andreas\\_westergom@st-anton-ma.de](mailto:Andreas_westergom@st-anton-ma.de)

#### ANMELDUNG MÖGLICH:

per E-Mail



# Noune, ein Junge aus der Steinzeit

Mit Noune tauchen wir in die Welt der Steinzeitmenschen ein. Wir erfahren wie sie wohnten, sich ernährten und wie sie ihre Höhlen mit wundervollen Tierdarstellungen bemalten.

Mit Hilfe von Kohle, Kreide und anderen Materialien wollen wir unsere Eindrücke festhalten und versuchen selbst solche Zeichnungen zu gestalten.



© Rudolpho Dubai/pixelio.de

## WANN?

Do 4. August, 10 – 12 Uhr

**Für Kinder von 8 bis 12 Jahren geeignet**

### WIE VIELE KÖNNEN MITMACHEN?

10 Kinder

### VERANSTALTUNGSORT / TREFFPUNKT:

Eingang Bibliothek, Zweigstelle Neckarau.  
Bitte klingeln!

### BUSLINIE / STRASSENBAHN:

Linie 1 (H: Voltastraße), dann ca. 7 Min. Fußweg  
Linie 3 (H: Rheingoldplatz), ca. 7 Min. Fußweg

### WAS MÜSST IHR MITBRINGEN?

Malkittel, Stempelkarte

### ANMELDEADRESSE:

Stadtbibliothek Mannheim Zweigstelle Neckarau  
Gertrud Gerner  
Heinrich-Heine-Str. 2, 68199 Mannheim  
Telefon: 0621 851195  
E-Mail: [Stadtbibliothek.neckarau@mannheim.de](mailto:Stadtbibliothek.neckarau@mannheim.de)  
oder [gertrud.gerner@mannheim.de](mailto:gertrud.gerner@mannheim.de)

### ANMELDUNG MÖGLICH:

per E-Mail, per Telefon





### WANN?

**Do 4. August, 1. September,**  
jeweils 10 – 11 Uhr

**(Herzogenriedbad)**

**Mi 17. August, 10 – 11 Uhr**  
**(Parkschwimmbad Rheinau)**

## Wie funktioniert ein Schwimmbad? Herzogenriedbad und das Park- schwimmbad Rheinau

Wer freut sich nicht schon auf heiße Sommertage im Schwimmbad? Wir wollen mit euch hinter die Kulissen der Schwimmbecken schauen und euch zeigen, wie ein Schwimmbad funktioniert und wie das Wasser immer sauber bleibt. Wem dabei zu heiß geworden ist, kann nach Beendigung der Veranstaltung noch kostenlos in Eigenverantwortung baden gehen.



**Für Kinder ab 6 Jahren  
geeignet**

### WIE VIELE KÖNNEN MITMACHEN?

Alle Anmeldungen werden berücksichtigt. Ihr erhaltet bei dieser Aktion keine Anmeldebestätigung

### VERANSTALTUNGSORT / TREFFPUNKT:

jeweils am Eingang

### BUSLINIE / STRASSENBAHN:

**Freibad Herzogenried:** Linie 1, 3 (H: Neuer Messplatz)

**Parkschwimmbad Rheinau:** Linie 1 (H: Rheinau Karlsplatz), dann Buslinie 45 (ab Rheinau Karlsplatz) bis H: Stolzeneckstraße“ (Fußweg 5-10 Min.) oder Buslinie 40 (ab Rheinau Karlsplatz in Fahrtrichtung Seckenheim) bis H: Martinstraße (Fußweg 5-10 Min.)

### WAS MÜSST IHR MITBRINGEN?

Badesachen, Handtuch, Verpflegung,  
Stempelkarte

### ANMELDEADRESSE:

#### Freibad Herzogenried

Marco Magin

August-Kuhn-Straße 25, 68167 Mannheim

Tel: 0621 / 293-7585

E-Mail: marco.magin@mannheim.de

#### Parkschwimmbad Rheinau

Claudia Stanislawski

Minneburgstraße 74, 68239 Mannheim

Tel.: 0621 / 872209

E-Mail: claudia.stanislawski@mannheim.de

Internet: www.mannheim.de

### ANMELDUNG MÖGLICH:

per Post , per E-Mail

**Größere Gruppen  
auf Anfrage!**





# Indiaca – das unbekannte Flugobjekt

Indiaca ist ein Spiel, bei dem jeder mitmachen kann. Das Indiaca ist ein gefiederter Ball und auf unterschiedliche Weise einsetzbar. Indiaca macht Spaß, motiviert zu mehr Bewegung und lässt so viele Spielvariationen zu, dass die Ideen nie ausgehen.

## WANN?

Fr 5. August, 10 – 12 Uhr



**Für Kinder von 8 bis 12 Jahren geeignet**

## WIE VIELE KÖNNEN MITMACHEN?

16 Kinder

## VERANSTALTUNGSORT / TREFFPUNKT:

Wiese am unteren Luisenpark

## BUSLINIE / STRASSENBAHN:

Linien, 2, 5, 7 (H: Theresienkrankenhaus), dann noch ca. 2 Minuten Fußweg

## WAS MÜSST IHR MITBRINGEN?


Etwas zu trinken, bequeme Kleidung, festes Schuhwerk! Sonnenschutz (Mütze und Sonnenmilch), Stempelkarte

## ANMELDEADRESSE:

AOK Rhein Neckar Odenwald  
Anja Schleipen  
Renzstr. 11-13  
68161 Mannheim  
Telefon: 0621 / 1768738  
Fax: 0621 / 176918738  
E-Mail: [anja.schleipen@bw.aok.de](mailto:anja.schleipen@bw.aok.de)  
Internet: [www.aok-bw.de/rno](http://www.aok-bw.de/rno)

## ANMELDUNG MÖGLICH:

per Post, per Fax, per E-Mail, per Telefon







## T- Shirts batiken

Was eure Eltern oder Großeltern in den 70er Jahren trugen, ist wieder oder immer noch modern: Gebatikte T- Shirts. Bringt euch ein bis zwei alte T-Shirts oder Tops in weiß oder hellen Farben mit, die ihr in bunt gebatikte T-Shirts verwandelt. Ihr müsst auch etwas Geduld mitbringen.

### WANN?

**Mi 10. August, 15 – 17.30 Uhr**

**Do 11. August, 15 – 17.30 Uhr**

**Für Kinder von 8 bis 12 Jahren geeignet**

### WIE VIELE KÖNNEN MITMACHEN?

12 Kinder je Termin

### VERANSTALTUNGSORT / TREFFPUNKT:

Im Garten des Nachbarschaftshaus Rheinau

### BUSLINIE / STRASSENBAHN:

Linie 1 (H: Mühlheimerstraße)

### WAS MÜSST IHR MITBRINGEN?

Stempelkarte, 1-2 T-Shirts in weiß oder hellen Farben, 2 Kleiderbügel, evtl. ältere Bekleidung anziehen

### WER KANN MITMACHEN?

Geeignet für Kinder mit Lernbehinderung, körperlicher Einschränkung, Höreinschränkung, Sinneseinschränkung. Bitte bei der Anmeldung mit angeben.

### ANMELDEADRESSE:

Nachbarschaftshaus Rheinau

Judith Mörschel

Rheinauer Ring 101-103

68219 Mannheim

Telefon: 0621 / 891123

E-Mail: [judith.moerschel@mannheim.de](mailto:judith.moerschel@mannheim.de)

### ANMELDUNG MÖGLICH:

per Post, per E-Mail , Bitte unbedingt Name, Alter, Adresse, Tel.Nr. und Wunschtermin angeben.

Anmeldebestätigungen gibt's nur donnerstags



# Wertloser Abfall oder wertvoller Humus?

Die Natur kennt keine Abfälle: aus abgestorbenen Pflanzen entsteht Humus – ein wertvoller „Dünger“, auf dem neue Pflanzen ganz prächtig gedeihen! Wie das abläuft und warum es dabei ganz schön heiß hergeht erforschen wir auf dem Kompostplatz auf der Friesenheimer Insel, wo aus unseren Grünabfällen ebenfalls wertvoller Humus entsteht. Aus ausgedienten Tetrapacks oder Joghurtbechern basteln wir Pflanzengefäße, die wir mit frischer Komposterde befüllen und mit Sommerblumen oder Kräutern bepflanzen. Abgerundet wird der Vormittag mit unterhaltsamen Spielen rund um Mülltrennung, Recycling und Abfallvermeidung.



**Für Kinder von 8 bis 12 Jahren geeignet**

## WANN?

**Mi 10. August, 9.30 – 12 Uhr**

### WIE VIELE KÖNNEN MITMACHEN?

15 Kinder

### VERANSTALTUNGSORT / TREFFPUNKT:

Ölhafenstraße, am Parkplatz vor „Tor 3“ der MVV / Müllverbrennungsanlage

### BUSLINIE / STRASSENBAHN:

Bus 58 (H: Max-Born-Straße)  
oder Bus 53 (H: Friesenheimer Insel / Weidenwörth)

### WAS MÜSST IHR MITBRINGEN?

Unempfindliche Kleidung, feste Schuhe, ausgedienter Tetrapack, Joghurtbecher, o.ä., Stempelkarte

### WER KANN MITMACHEN?

Auch geeignet auch für Kinder mit motorischer und kognitiver Einschränkung

### ANMELDEADRESSE:

Abfallwirtschaft Mannheim  
Frau Baur  
Käfertaler Str. 248  
68167 Mannheim  
Telefon: 0621 / 293-8390 (Di bis Do)  
Fax: 0621 / 293-8375  
E-Mail: [dorothea.baur@mannheim.de](mailto:dorothea.baur@mannheim.de)  
Internet: [www.abfallwirtschaft-mannheim.de](http://www.abfallwirtschaft-mannheim.de)

### ANMELDUNG MÖGLICH:

per Post, per Fax, per E-Mail, per Telefon





## Echte Schätze!

Du bist einmalig und wertvoll. Jeder Mensch hat besondere Stärken und echte Schätze. Mit Herausforderungen und Problemen umzugehen ist nicht immer so leicht, aber es gibt Tricks zum Erlernen und so einiges zu entdecken. Jedes Mädchen lernt an diesem Tag, seine innere Schatztruhe kennen und stellt fest, welche Stärken und Möglichkeiten bereits enthalten sind. Gemeinsam basteln wir persönliche Schatztruhen und füllen diese mit individuellen Schätzen.

**Für Mädchen von 8 bis 10 Jahren geeignet**

### WANN?

**Mi 17. August, 10 – 12.30 Uhr**

### WIE VIELE KÖNNEN MITMACHEN?

10 Mädchen

### VERANSTALTUNGSORT / TREFFPUNKT:

Psychologische Beratungsstelle  
Notruf und Beratung für sexuell misshandelte Frauen und Mädchen  
0 6, 9  
68161 Mannheim

### BUSLINIE / STRASSENBAHN:

Linie 2, 3, 4, 6 (H: Strohmart oder Wasserturm)

### WAS MÜSST IHR MITBRINGEN?

Stabiler Schuhkarton, Verpflegung, Stempelkarte

### WER KANN MITMACHEN?


Auch für Kinder mit Schwerhörigkeit, Gehbehinderung und geistiger Behinderung geeignet

### ANMELDEADRESSE:

Psychologische Beratungsstelle  
Notruf und Beratung für sexuell misshandelte Frauen und Mädchen  
Claudia Wichmann, Julia Bleher  
0 6, 9  
68161 Mannheim  
Telefon: 0621 / 10033, Fax: / 22944  
E-Mail: [claudia.wichmann@maedchennotruf.de](mailto:claudia.wichmann@maedchennotruf.de)  
Internet: [www.maedchennotruf.de](http://www.maedchennotruf.de)

### ANMELDUNG MÖGLICH:

per E-Mail, per Post, per Fax



## Unterwegs im Lehrgarten: Natur-Kunst

Äste, Blüten, Blätter, Steine, Erde, Moos und Gras: mit viel Spaß, Fantasie und etwas Geduld gestalten wir mit euch daraus tolle Kunstwerke. Und wie bei einer richtigen Ausstellung stellen alle Künstler zum Schluss ihre Kunstwerke vor.

Erwachsene bitte erst ab 11.45 Uhr zur Ausstellungseröffnung!

### WANN?

**Do 18. August, 9.30 – 12 Uhr**

**! Für Kinder von 6 bis 14 Jahren geeignet**



### WIE VIELE KÖNNEN MITMACHEN?

20 Kinder

### VERANSTALTUNGSORT / TREFFPUNKT:

Am Teich des Lehrgartens  
Lilienthalstraße 60, Mannheim-Sandhofen

### BUSLINIE / STRASSENBAHN:

keine direkte Anfahrt mit ÖPNV möglich

### WAS MÜSST IHR MITBRINGEN?



Sonnenhut oder Kappe, Verpflegung, wetterfeste Kleidung. Wer mag: einen Fotoapparat (können auch die Eltern mitbringen) zum Fotografieren der entstandenen Kunstwerke, Fantasie und Lust am Basteln!  
Stempelkarte

### WER KANN MITMACHEN?

Geeignet auch für Kinder mit Höreinschränkung. Kinder mit anderen Einschränkungen bitte nur in Begleitung und nach vorheriger Absprache.

### ANMELDEADRESSE:

Gemeinschaftswerk Arbeit und Umwelt e.V.  
Zentraler Mannheimer Lehrgarten  
Dr. Ulrike Reutter  
Lilienthalstraße 60  
68307 Mannheim  
Telefon: 0621 / 771812  
Fax: 0621 / 771804  
E-Mail: [lehrgarten@gemeinschaftswerk-mannheim.de](mailto:lehrgarten@gemeinschaftswerk-mannheim.de)

### ANMELDUNG MÖGLICH:

per Post, per Telefon, per E-Mail



## Blick hinter die Kulissen des Mannheimer Morgen

Wie entsteht der Mannheimer Morgen und wie kommt er tagtäglich in die Briefkästen der Leser? Wie arbeitet ein Druck- und Verlagshaus umweltbewusst und nachhaltig? Diese und viele weitere Fragen werden euch bei einer Betriebsführung im Hause des Mannheimer Morgen beantwortet. Zusätzlich erhaltet ihr Einblicke in die verschiedenen Technikbereiche und könnt einen Blick auf die Druckmaschine erhaschen.

### WANN?

Fr 19. August, 10 – 12 Uhr

**Für Kinder von 6 bis 14 Jahren geeignet**

### WIE VIELE KÖNNEN MITMACHEN?

30 Kinder

### VERANSTALTUNGORT / TREFFPUNKT:

MANNHEIMER MORGEN (beim Empfang)  
Dudenstraße 12-26

### BUSLINIE / STRASSENBAHN:

Linie 4, 5 (H: Exerzierplatz), dann ca. 10 Min.  
Fußweg

### WAS MÜSST IHR MITBRINGEN?

Stempelkarte

### ANMELDEADRESSE:

MANNHEIMER MORGEN  
Doris Tomsicek  
Dudenstr. 12-26  
68167 Mannheim  
Telefon: 0621 / 392-1211  
Fax: 0621 / 392-1661  
E-Mail: dtomsicek@mamo.de  
Internet: www.morgenweb.de

### ANMELDUNG MÖGLICH:

per Post, per E-Mail, per Fax



# Ran an den Neckar – Von Neckargeis-tern, Flößen und Zukunftsträumen

Mannheim liegt an zwei Flüssen. Hier fließt der Neckar in den Rhein. Von diesen Flüssen merkt man in der Stadt wenig. Wir wollen das Neckarufer zwischen Kurpfalz- und Friedrich-Ebert-Brücke erforschen und schauen, was man dort heute machen kann. Aber auch in die Welt der Sagen und der Neckarschiffahrt eintauchen und spannende Geschichten hören. Und wir wollen träumen und Ideen entwickeln, was man am Ufer so alles machen könnte. Aus unseren Ideen entstehen Modelle – dabei helfen uns die Mannheimer Architekten Andreas Kaupp, Wulf Kramer und Wolfgang Naumer  
**Achtung zweiteilige Aktion!**



© D. Rostbach, Stadtmarketing  
Mannheim GmbH

**Für Kinder von 8 bis 12  
Jahren geeignet**

## WANN?

**Di 23. August 9 – 12 Uhr (Teil 1)**

**Mi 24. August 9 – 12 Uhr (Teil 2)**

### WIE VIELE KÖNNEN MITMACHEN?

15 Kinder

### VERANSTALTUNGSORT / TREFFPUNKT:

Stadtbibliothek im Dalberghaus, N3, 4

### BUSLINIE / STRASSENBAHN:

Alle Straßenbahnlinien (H: Paradeplatz)

### WAS MÜSST IHR MITBRINGEN?

Gutes Schuhwerk und wetterangepasste Kleidung am ersten Tag, am zweiten Tag Malkittel o.ä., Verpflegung an beiden Tagen, Stempelkarte

### ANMELDEADRESSE:

Stadtbibliothek Mannheim

Bettina Harling

Dalberghaus N 3, 4

68161 Mannheim

Telefon: 0621 / 293-8912


Fax: 0621 / 293 478912

Email: [bettina.harling@mannheim.de](mailto:bettina.harling@mannheim.de)

Internet: [www.stadtbibliothek.mannheim.de](http://www.stadtbibliothek.mannheim.de)

### ANMELDUNG MÖGLICH:

per Post, per E-Mail, per Fax







## Ja gibt's denn da Gespenster?!

Wir begegnen auf unserer Gespenstersuche durch das Archiv Harry Potter, afrikanischen Elefanten und wir unternehmen einen Kurztrip zum Mond. All das und noch viele andere Merkwürdigkeiten dürft ihr, ausgestattet mit eurer Kamera, auf eurer Rallye durch das Archiv bestaunen. Wir bringen euch eine Geheimschrift bei, die lange Zeit tatsächlich geschrieben wurde. Und so nebenbei füllt sich eure Gespenstertasche mit allerhand Schätzen, die ihr mit nach Hause nehmen dürft. Außerdem geben wir euch Tipps, wie ihr mehr über eure Großeltern und Urgroßeltern erfahren könnt.

**Für Kinder von 8 bis 12 Jahren geeignet**

### WANN?

**Mi 24. August, 14 – 16 Uhr**

**Fr 26. August, 10 – 12 Uhr**

### WIE VIELE KÖNNEN MITMACHEN?

15 Kinder je Termin

### VERANSTALTUNGSORT / TREFFPUNKT:

Collini-Center, Foyer vor dem Beratungszentrum  
Bauen und Umwelt

### BUSLINIE / STRASSENBAHN:

Linie 5 (H: Collini-Center)  
Linie 7 (H: Gewerkschaftshaus)

### WAS MÜSST IHR MITBRINGEN?


Fotoapparat oder Camcorder (wenn vorhanden;  
bitte bei der Anmeldung angeben, damit wir notfalls noch welche besorgen können), Stempelkarte

### ANMELDEADRESSE:

Stadtarchiv Mannheim  
Institut für Stadtgeschichte  
Elke Schneider  
Collinistraße 1  
68161 Mannheim  
Telefon: 0621 / 293-7478  
Fax: 0621 / 293-7476  
E-Mail: [elke.schneider@mannheim.de](mailto:elke.schneider@mannheim.de)  
Internet: [www.stadtarchiv.mannheim.de](http://www.stadtarchiv.mannheim.de)

### ANMELDUNG MÖGLICH:

per Post, per E-Mail





# Marmeladen selbst hergestellt – Vom Strauch ins Glas.

Frische Früchte schnell zu Marmeladen verarbeitet

Aus frischen Marktfrüchten leckere Marmeladen selbst kochen. Einfach, frisch und lecker. Da schmeckt Erdbeermarmelade noch nach Erdbeermarmelade.



© Saskia Sander/pixello.de

## WANN?

Di 30. August, 10 – ca. 11.30 Uhr

Mi 31. August, 10 – ca. 11.30 Uhr

**Für Kinder von 6 bis 14  
Jahren geeignet**

## WIE VIELE KÖNNEN MITMACHEN?

8 Kinder je Termin

## VERANSTALTUNGSORT / TREFFPUNKT:

Evangelische Jugendkirche, Speckweg 14,  
68305 Mannheim-Waldhof

## BUSLINIE / STRASSENBAHN:

Linie 1 (H: Waldhof Bahnhof)  
Buslinie 50, 53, 55 (H: Waldhof Bahnhof)  
DB Regionalzüge – Waldhof Bahnhof

## WAS MÜSST IHR MITBRINGEN?

Leere saubere Marmeladengläser mit Deckel,  
Stofftasche zum Transport, Schürze

## WER KANN MITMACHEN?




Auch geeignet für Kinder mit Gehbehinderung, mit Höreinschränkung, mit Sinnes-  
einschränkung

## ANMELDEADRESSE:

Evangelisches Kinder- und Jugendwerk  
Mannheim ekjm  
Ekki Dreizler  
Speckweg 14  
68305 Mannheim  
Telefon: 0621 / 777 366 -40  
Fax: 0621 / 777 366 -44  
E-Mail: [ekkehard.dreizler@ekjm.de](mailto:ekkehard.dreizler@ekjm.de)  
Internet: [www.ekjm.de](http://www.ekjm.de)

## ANMELDUNG MÖGLICH:

per Post, per Fax , per E-Mail





## Spiele rund um die Welt

Spielst du gerne? Ja? Dann bist du bei uns genau richtig! Wir gehen in die zweite Runde und machen mit euch Spiele aus anderen Ländern, wie z.B. aus Brasilien, Korea, Kamerun, Afghanistan – aber auch Spiele aus Deutschland. Die Spiele sind Gruppenspiele für drinnen und draußen – mit Ball, Stöcken, Murmeln oder auch ganz ohne „Spielzeug“. Kommt und macht mit!

### WANN?

Mi 31. August, 14 – 16 Uhr

**Für Kinder von 6 bis 12 Jahren geeignet**

### WIE VIELE KÖNNEN MITMACHEN?

12 Kinder

### VERANSTALTUNGSORT / TREFFPUNKT:

Im Dalbergraum in der Kinder- und Jugendbibliothek Mannheim  
Dalberghaus, N3, 4  
68161 Mannheim

### BUSLINIE / STRASSENBAHN:

Linie 1, 2, 3, 4, 5, 6, 7 (H: Paradeplatz),  
dann noch 5 Minuten Fußweg

### WAS MÜSST IHR MITBRINGEN?

Stempelkarte

### WER KANN MITMACHEN?

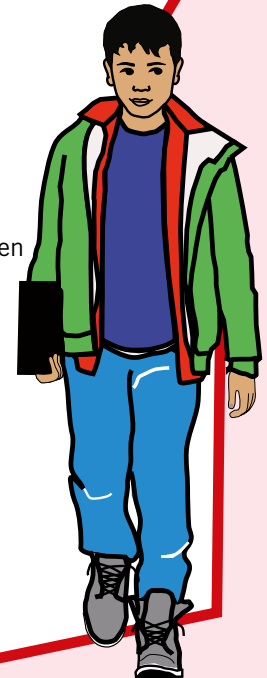
Das Angebot ist auch geeignet für Kinder mit folgender Einschränkung: Sehbehinderung, Schwerhörigkeit, Gehbehinderung, motorische Behinderung, geistige Behinderung

### ANMELDEADRESSE:

UNICEF Arbeitsgruppe Mannheim/Ludwigshafen  
Evelin Ehmann; Lore Hadrian  
c/o Deutsche Bank, P7, 10-15  
68161 Mannheim  
Telefon: 0621 / 737815 (E. Ehmann);  
0621 / 411903 (L. Hadrian)  
E-Mail: [Evelin.ehmann@gmx.de](mailto:Evelin.ehmann@gmx.de);  
[lore.hadrian@t-online.de](mailto:lore.hadrian@t-online.de)

### ANMELDUNG MÖGLICH:

per E-Mail, per Telefon



# Abenteuer Abwasser – Einstieg in die Kanalisation

Täglich fließen große Mengen Schmutzwasser durch das rund 890 km lange Kanalnetz zur Kläranlage im Mannheimer Norden. Dort wird es zusammen mit dem Regenwasser gründlich gereinigt und als klares Wasser in den Rhein geleitet.

Abwärts in die Kanalisation führt der Fremdeneinstieg in der Breiten Straße. Über eine eiserne Wendeltreppe gelangt ihr in ein Backsteingewölbe mit Galerie. Bei trockenem Wetter könnt ihr hier beobachten, wie das Abwasser in den Hauptkanal fließt. Und den spannenden Geschichten lauschen, die der Abwassermeister erzählt. **Bei starkem Regen bleibt der Fremdeneinstieg wegen Flutungsgefahr im Kanal geschlossen, der Termin fällt dann aus!**



**Für Kinder von 8 bis 12 Jahren geeignet**

## WANN?

**Do 1. September, 10 – 11 Uhr**

### WIE VIELE KÖNNEN MITMACHEN?

23 Personen

### VERANSTALTUNGSORT / TREFFPUNKT:

Breite Straße F1 am Infostand der Stadtentwässerung

### BUSLINIE / STRASSENBAHN:

Linie 1, 2, 3, 4, 5, 6, 7 (H: Paradeplatz)  
ca. 3 Gehminuten in Richtung Marktplatz

### WAS MÜSST IHR MITBRINGEN?

Dem Wetter angepasste Kleidung, festes Schuhwerk, Stempelkarte

### ANMELDEADRESSE:

Stadtentwässerung Mannheim

Sabine Pich

Käfertaler Str. 265

68167 Mannheim

Telefon: 0621 / 293-5245

Fax: 0621 / 293-475245

E-Mail: [sabine.pich@mannheim.de](mailto:sabine.pich@mannheim.de)

Internet: [www.mannheim.de/stadtentwaesserung](http://www.mannheim.de/stadtentwaesserung)

### ANMELDUNG MÖGLICH:

per Post, per Fax, per E-Mail, per Telefon, Anmeldungen von Hortgruppen oder Schüler-AGs sind möglich.



## Ersthelfer von morgen – spielerische Erste-Hilfe-Einführung

Wir führen euch an das Thema Erste Hilfe und Rettungsdienst spielerisch heran:

- Was kann ich machen, wenn meiner Oma oder meinem Freund etwas passiert?
- Wie kann ich Hilfe holen oder einen Notruf absetzen?
- Wie lege ich einen Verband an?
- Wie sieht denn eigentlich ein Rettungswagen von innen aus?

### WANN?

**Do 1. September, 9.30 – 11.30 Uhr für Kinder von 6 – 10 Jahren**

**Do. 1. September 12 – 14 Uhr für Kinder von 11 – 14 Jahren**

**Gruppen (Horte, SchulAGs) können individuelle Termine vereinbaren**

**Für Kinder von 6 bis 14  
Jahren geeignet**

### WIE VIELE KÖNNEN MITMACHEN?

15 Kinder je Termin

### VERANSTALTUNGSORT / TREFFPUNKT:

Im Eingangsbereich der Johanniter Geschäftsstelle  
Saarburger Ring 61, 68229 Mannheim

### BUSLINIE / STRASSENBAHN:

Buslinie 43 (H: Lilly-Gräber-Halle)  
S-Bahnhaltestelle Mannheim Friedrichsfeld-Süd

### WAS MÜSST IHR MITBRINGEN?

Stempelkarte

### WER KANN MITMACHEN?



Geeignet auch für Kinder mit motorischer Einschränkung, Gehbehinderung, kognitiver Einschränkung, Sinneseinschränkung

### ANMELDEADRESSE:

Johanniter-Unfall-Hilfe e.V.  
Regionalverband Baden  
Arne Maaß

Saarburger Ring 61

68229 Mannheim

Telefon: 0621 / 48303 30

Fax: 0621 / 48303 33

E-Mail: [ausbildung.mannheim@johanniter.de](mailto:ausbildung.mannheim@johanniter.de)

Internet: [www.johanniter-mannheim.de](http://www.johanniter-mannheim.de)

### ANMELDUNG MÖGLICH:

per Post, per Telefon, per E-Mail



## Sommerferienspiel „Zirkus“

Mach mit im Sommerferien-Zirkus! Such dir einen Bereich aus und lerne Tricks in deiner Disziplin, z.B. Jonglieren, Diabolo, Teller drehen, Laufkugel, Seiltanz, Hula Hup, Akrobatik, Clowns, u.v.m. Du kannst auch im Café mithelfen oder deine Talente beim Kulissenbau, in der Malerei oder in der Kostüm-Schneiderei einsetzen.

Bleib einen ganzen Tag im Zirkus und schnuppere Artistik-Luft - dann bekommst du einen Stempel für dein Agenda-Diplom.

### WANN?

**Do 1. September, ab 10 Uhr**

**Für Kinder von 6 bis 14 Jahren geeignet**



### WIE VIELE KÖNNEN MITMACHEN?

Unbegrenzt

### VERANSTALTUNGSORT / TREFFPUNKT:

Unterer Luisenpark

### BUSLINIE / STRASSENBAHN:

Linie 2, 5, 7 (H: Theresienkrankenhaus)  
oder Nationaltheater

### WAS MÜSST IHR MITBRINGEN?


Stempelkarte

### ANMELDEADRESSE:

Spielmobil (Jugendamt Mannheim,  
Abt. Jugendförderung)  
Ölhafenstraße 12-18  
68169 Mannheim  
Telefon: 0621 / 293-7754  
E-Mail: [spielmobil@mannheim.de](mailto:spielmobil@mannheim.de)  
Internet: [www.spielmobil.majo.de](http://www.spielmobil.majo.de)

### ANMELDUNG MÖGLICH:

Eine vorherige Anmeldung ist nicht nötig, wenn ihr da seid meldet euch bei der Anmeldung.





## Jeder erstellt seine eigene Pinnwand

So viele Zettel und du weißt nicht wohin damit??? Wie wäre es mit einer Pinnwand???

### WANN?

**Do 1. September, 10 – 11.30 Uhr**

**Fr 2. September, 10 – 11.30**

**! Für Kinder von 6 bis 12 Jahren geeignet**

### WIE VIELE KÖNNEN MITMACHEN?

10 Kinder je Termin

### VERANSTALTUNGSORT / TREFFPUNKT:

Eingangstür, Zum Herrenried 1

### BUSLINIE / STRASSENBAHN:

Linie 4, 5 (H: Grenadierstraße), dann zu Fuß ins Wohngebiet Herzogenried über Hochuferstraße, Nähe Käthe-Kollwitz-Grundschule  
Linie 1, 3 (H: Herzogenriedstraße), dann noch zu Fuß oder umsteigen in den  
Bus 60 (H: Sandgewann), dann noch zu Fuß in den Herrenried

### WAS MÜSST IHR MITBRINGEN?


Lust und gute Laune, Stempelkarte

### ANMELDEADRESSE:

Frau Sellmann & Frau Knauff  
Kinderhaus Herzogenried  
Frau Heidenreich  
Zum Herrenried 1  
68169 Mannheim  
Telefon: 0621 / 293-7665  
Fax: 0621 / 293 7665  
E-Mail: [ute.heidenreich@mannheim.de](mailto:ute.heidenreich@mannheim.de)

### ANMELDUNG MÖGLICH:

per E-Mail, per Telefon





## Großmutter's Küche vegetarisch

Die Kinder stellen mit historischen Küchengerätschaften ein vegetarisches Gericht her:  
„Geditschde-Gedatschde“ dazu auch Gurkensalat und Apfelbrei mit Sahne. Desweiteren machen wir selbst Butter.  
Anschließend wird gemeinsam verzehrt.



© Rainer Sturm / pixelio.de

### WANN?

**Di 6. September, 10.30 – 12.30 Uhr**

**Für Kinder von 8 bis 12 Jahren geeignet**

### WIE VIELE KÖNNEN MITMACHEN?

12 Kinder

### VERANSTALTUNGSORT / TREFFPUNKT:

Heimatismuseum Seckenheim  
Kloppenheimer Straße 20  
68239 Mannheim

### BUSLINIE / STRASSENBAHN:

Linie 5 (H: Seckenheim Rathaus)

### WAS MÜSST IHR MITBRINGEN?


Stempelkarte

### ANMELDEADRESSE:

Heimatismuseum Seckenheim e.V.  
Traudl Gersbach  
Seckenheimer Hauptstraße 55  
68239 Mannheim  
Telefon: 0621 / 474348  
E-Mail: [hp.gersbach@t-online.de](mailto:hp.gersbach@t-online.de)

### ANMELDUNG MÖGLICH:

per Post, per Telefon, per E-Mail







## Wenn ich im Gemeinderat wäre ...

Klar, der Bundestag wäre richtig gut, aber auch der Mannheimer Gemeinderat ist nicht ohne. Was da so passiert, wollen wir uns in einem Planspiel anschauen. Am ersten Tag verwandeln wir uns in Kinderpolitikerinnen und Kinderpolitiker, sammeln unsere Themen, bilden Fraktionen und schreiben Anträge. Am zweiten Tag geht es in den Ratssaal zur Kindergemeinderatssitzung. Dort werden Themen diskutiert und Beschlüsse gefasst. Die Ergebnisse wollen wir dem erwachsenen Oberbürgermeister zukommen lassen, damit er weiß, was sich Mannheimer Kinder von ihm wünschen.

Das Planspiel ist eine Gemeinschaftsaktion vom Fachbereich Rat, Beteiligung und Wahlen (Team Bürgerschaft und Beteiligung, Kinderbeauftragte) in Kooperation mit den Fraktionen des Mannheimer Gemeinderates.

**Achtung zweiteilig!**

### WANN?

**Di 6. September, 9 – 12.30 Uhr  
(Teil 1)**

**Mi 7. September, 9 – 12.30 Uhr  
(Teil 2)**

**Für Kinder von 8 bis 12  
Jahren geeignet**

### WIE VIELE KÖNNEN MITMACHEN?

20 Kinder

### VERANSTALTUNGSORT / TREFFPUNKT:

Stadthaus N 1, 1. Obergeschoss, Sitzungsraum  
Swansea

### BUSLINIE / STRASSENBAHN:

Linie 1, 2, 3, 4, 5, 6, 7 (H: Paradeplatz)

### WAS MÜSST IHR MITBRINGEN?

Stempelkarte

### WER KANN MITMACHEN?




Geeignet auch für Kinder mit  
körperlicher Einschränkung

### ANMELDEADRESSE:

Stadt Mannheim  
Fachbereich Rat, Beteiligung und Wahlen  
Ruth Kupper  
Rathaus E5  
68159 Mannheim  
Telefon: 0621 / 293-9366  
Fax: 0621 / 293-9532  
E-Mail: [ruth.kupper@mannheim.de](mailto:ruth.kupper@mannheim.de)  
Internet: [www.mannheim.de](http://www.mannheim.de)

### ANMELDUNG MÖGLICH:

per Post, per Fax, per E-Mail



# Kreuz und quer durch den Abenteuer-spielplatz

Wilde, bewegungsreiche Spiele durch das hügelige und baumreiche Gelände des Abenteuerspielplatzes – Kondition ist nicht alles (wäre gut) – Spaß an Action und Bewegung solltest du mitbringen. Und da man ja nicht nur rennen kann, gibt es Mittagessen am Lagerfeuer.

## WANN?

**Mi 7. September, 11 – 15 Uhr**



**Für Kinder von 8 bis 12 Jahren geeignet**

## WIE VIELE KÖNNEN MITMACHEN?

20 Kinder

## VERANSTALTUNGSORT / TREFFPUNKT:

Vor dem Eingang des Jugendhauses Erlenhof

## BUSLINIE / STRASSENBAHN:

Linie 1, 3 (H: Neuer Messplatz), dann wenige Minuten Fußweg

## WAS MÜSST IHR MITBRINGEN?

Wetterfeste Kleidung und Spaß, Stempelkarte

## ANMELDEADRESSE:

Jugendhaus Erlenhof

Uwe Andrae

Erlenstraße 63-65

68169 Mannheim


Telefon: 0621 / 293-7671

E-Mail: [franziska.brenneisen@mannheim.de](mailto:franziska.brenneisen@mannheim.de)

Internet: [www.majo.de/erlenhof](http://www.majo.de/erlenhof)

## ANMELDUNG MÖGLICH:

Anmeldung nicht nötig!





## Auf den Spuren von Räubern, Sträflingen und Erfindern

GPS-Rallye durch die Innenstadt:

Wenn ihr mehr darüber erfahren wollt, welche Promis und Bösewichte aus der Vergangenheit in der Mannheimer Innenstadt ihre Spuren hinterlassen haben, dann ist unsere GPS-Rallye durch die Innenstadt das Richtige für euch. Vorher müsst ihr allerdings einige Rätsel knacken, um an die Koordinaten heranzukommen. Die Rätsel schicken wir euch zu, damit ihr sie zu Hause schon mal lösen könnt. Das ist ganz einfach. Ausgestattet mit GPS-Geräten werdet ihr durch die Innenstadt gelotst und löst Fragen an den STADTPUNKTE-Stationen. Dort gibt es auch kleine Schätze (Caches) zu entdecken.

**! Für Kinder von 11 bis 14 Jahren geeignet**

### WANN?

**Mi 7. September, 10 – 11.30 Uhr**

#### WIE VIELE KÖNNEN MITMACHEN?

15 Kinder

#### VERANSTALTUNGSORT / TREFFPUNKT:

Straßenbahnhaltestelle Schloss

#### BUSLINIE / STRASSENBAHN:

Linie 1, 4, 5 (H: Schloss)

#### WAS MÜSST IHR MITBRINGEN?


Stempelkarte, GPS-Geräte werden gestellt

#### ANMELDEADRESSE:

Stadtarchiv Mannheim –  
Institut für Stadtgeschichte  
Elke Schneider/Desiree Spuhler  
Collinstraße  
68161 Mannheim  
Telefon: 0621 / 293-7478, Fax: / 293-7476  
E-Mail: [elke.schneider@mannheim.de](mailto:elke.schneider@mannheim.de)  
Internet: [www.stadtarchiv.mannheim.de](http://www.stadtarchiv.mannheim.de)

#### ANMELDUNG MÖGLICH:

per Post, per E-Mail



# Leben auf einem fränkischen Bauernhof

Im historischen Kern Seckenheims befinden sich auch heute noch in denkmalgeschützten Straßen viele ehemalige Bauernhöfe, die alle im 18. und 19. Jahrhundert nach fränkischem Baustil errichtet wurden, mit Hauptgebäude, Nebengebäude, Stall, Scheune und Garten. An einem beispielhaften Grundriss und in den Räumen des Heimatmuseums selbst, wird das Leben auf einem hiesigen Bauernhof erklärt, wie es noch vor wenigen Jahrzehnten verbreitet üblicher Alltag war.



## WANN?

**Do 8. September, 15.30 – 16.30 Uhr**

**Für Kinder von 8 bis 12 Jahren geeignet**

## WIE VIELE KÖNNEN MITMACHEN?

12 Kinder

## VERANSTALTUNGSORT / TREFFPUNKT:

Heimatmuseum Seckenheim  
Kloppenheimer Straße 20  
68239 Mannheim

## BUSLINIE / STRASSENBAHN:

Linie 5 (H: Seckenheim Rathaus)

## WAS MÜSST IHR MITBRINGEN?

Stempelkarte

## ANMELDEADRESSE:

Heimatmuseum Seckenheim e.V.  
Traudl Gersbach  
Seckenheimer Hauptstraße 55  
68239 Mannheim  
Telefon: 0621 / 474348  
E-Mail: [hp.gersbach@t-online.de](mailto:hp.gersbach@t-online.de)

## ANMELDUNG MÖGLICH:

per Post, per Telefon, per E-Mail





## Pimp my shirt – Upcycling deiner Klamotten

Du kannst das alte T-Shirt nicht mehr sehen? Papa hat so ein schönes Hemd, aber es passt dir nicht? Der Pulli ist total langweilig?

Neu kaufen? Langweilig!

In unserem upcycling- Workshop verleihen wir ausgedienten, unpassenden Kleidungsstücken einen neuen Look.

Komm vorbei und nähe, schneide, knote und gestalte dir dein individuelles Outfit.

**! Für Kinder bis 14 Jahren  
geeignet**

### WANN?

Mi 14. September, 16.30 – 19 Uhr

Do 15. September, 16.30 – 19 Uhr

### WIE VIELE KÖNNEN MITMACHEN?

6 Kinder je Termin

### VERANSTALTUNGSORT / TREFFPUNKT:

Foyer des Jugendkulturzentrum FORUM,  
Neckarpromenade 46

### BUSLINIE / STRASSENBAHN:

Linie 4 (H: Schafweide)

### WAS MÜSST IHR MITBRINGEN?

Alte Kleidung, wie z.B. T-Shirts, Hemden, Pullis,  
Stempelkarte

### WER KANN MITMACHEN?

Geeignet auch für Kinder mit Höreinschränkung

### ANMELDEADRESSE:

Jugendkulturzentrum FORUM

Katharina Pfeiffer

Neckarpromenade 46

68167 Mannheim

Telefon: 0621 / 86254452

E-Mail: [katharina.pfeiffer@forum-mannheim.de](mailto:katharina.pfeiffer@forum-mannheim.de)

[www.forum-mannheim.de](http://www.forum-mannheim.de)

### ANMELDUNG MÖGLICH:

per E-Mail, per Post, per Telefon



# Geocaching am Tag der Familie im Luisenpark

Wir vom MaJO-Arbeitskreis (Mannheimer Jugend Online) laden euch ein, auf eine spannende Schnitzeljagd. Ihr müsst, wie ihr das von einer Schnitzeljagd kennt, verschiedene Rätsel lösen und dürft dabei den richtigen Weg nicht aus den Augen verlieren. Bei unserer Schnitzeljagd findest du den richtigen Weg aber nicht mit Symbolen oder Papierschnipseln, sondern versuchst mit Hilfe eines GPS-Gerätes (Global Positioning System) von Cache („Rätselstation“) zu Cache zu gelangen. Keine Angst – wer möchte, bekommt von uns eine Einführung in den Umgang mit dem GPS Gerät.

Wenn ihr alle Rätsel gelöst habt, erreicht ihr wieder den Startpunkt, an dem eine kleine Überraschung auf euch wartet.



© Christiane Hauser/pixello.de

**Für Kinder von 6 bis 12  
Jahren geeignet**

## WANN?

**Sa 17. September, ab 14 Uhr**

### WIE VIELE KÖNNEN MITMACHEN?

50 Kinder

### VERANSTALTUNGSORT / TREFFPUNKT:

Im Luisenpark, Treffpunkt am Stand Geocaching  
Mannheimer Jugend Online, Nahe am „Info Point“ am  
Haupteingang Luisenpark, Friedensplatz

### BUSLINIE / STRASSENBAHN:

Linie 6 (H: Luisenpark)

### WAS MÜSST IHR MITBRINGEN?

Neben guter Laune und Freude am Rätsel lösen, dürft  
ihr gerne euer eigenes GPS Gerät oder ein Smartphone  
mit Geocaching App mitbringen. Stempelkarte

### ANMELDEADRESSE:

Jugend und Familie, Stadt Mannheim  
Fachstelle Medienpädagogik  
Jürgen Held  
D 7, 1-2, 68161 Mannheim  
E-Mail: [juergen.held@mannheim.de](mailto:juergen.held@mannheim.de)

### ANMELDUNG MÖGLICH:

per E-Mail, per Post







## Kids mit Rollstuhl und Blindenstock unterwegs

Kids können lernen, wie man mit einem Rollstuhl kleine Hindernisse bewältigt und wie man sich mit verbundenen Augen mit Hilfe eines Langstockes (Blindenstockes) auf einer kurzen Strecke bewegt.

Menschen mit einem Handicap brauchen manchmal Hilfsmittel, damit sie wie andere Personen auch überall hinkommen können. Ob in den Kindergarten, in die Schule oder später an den Arbeitsplatz. Damit alle gleichberechtigt am Leben teilhaben können.

Wenn ihr die Aufgaben bewältigt, bekommt ihr eine Urkunde verliehen.

**Für Kinder von 6 bis 14 Jahren geeignet**

### WANN?

**Sa 17. September, 14 – 18 Uhr**

#### WIE VIELE KÖNNEN MITMACHEN?

30 Kinder

#### VERANSTALTUNGSORT / TREFFPUNKT:

Freizeithaus im Luisenpark Mannheim  
Am Informationsstand der AG Barrierefreiheit melden

#### BUSLINIE / STRASSENBAHN:

Linie 6 (H: Luisenpark/TECHNOSEUM)

#### WAS MÜSST IHR MITBRINGEN?

Wetterfeste Kleidung (nach Bedarf), gute Laune, Stempelkarte

#### ANMELDUNG MÖGLICH:

per Post, per E-Mail, per Fax

#### WER KANN MITMACHEN?



Geeignet auch für Kinder mit Sinnes-, motorischer, körperlicher Einschränkung. Bei kognitiver Einschränkung bitte nur mit Begleitperson. Höreinschränkung bitte unbedingt bei der Anmeldung mit angeben!

#### ANMELDEADRESSE:

AG Barrierefreiheit Rhein-Neckar e.V. in Zusammenarbeit mit dem Badischen Blinden- und Sehbehindertenverein

Horst Hembera

Alphornstr. 2a

68169 Mannheim

Telefon: 0621 / 3367499, Fax: / 3367498

E-Mail: [info@barrierefrei-mannheim.de](mailto:info@barrierefrei-mannheim.de)

Internet: [www.barrierefrei-mannheim.de](http://www.barrierefrei-mannheim.de)

# GPS-Rallye für findige Fährtsucher

Habt ihr Lust auf Koordinatensuche durch den Rheinauer Wald zu stromern und Suchrätsel zu lösen? Ihr zieht in Kleingruppen los und arbeitet euch mit Hilfe von GPS-Geräten von Station zu Station bis ihr am Ziel angekommen seid.



## Wann?

**Do 22. September, 16 – 19 Uhr**

**Fr 23. September, 15 – 18 Uhr**

**Für Kinder von 12 bis 14 Jahren geeignet**

### WIE VIELE KÖNNEN MITMACHEN?

12 Kinder je Termin

### VERANSTALTUNGSORT / TREFFPUNKT:

Im Café des Nachbarschaftshaus Rheinau

### BUSLINIE / STRASSENBAHN:

Linie 1 (H: Mülheimer Straße)

### WAS MÜSST IHR MITBRINGEN?

Stempelkarte, angemessene Kleidung, festes Schuhwerk, ggf. Sonnenschutz, Getränk, evtl. Verpflegung, Lust und Ausdauer sich im Wald zu bewegen!

### WER KANN MITMACHEN?



Kinder mit Einschränkung bitte nach persönlicher Absprache und mit Begleitperson

### ANMELDEADRESSE:

Nachbarschaftshaus Rheinau

Sandra Mühlfeld

Rheinauer Ring 101-103

68219 Mannheim


Telefon: 0621 / 891123

E-Mail: [sandra.muehlfeld@mannheim.de](mailto:sandra.muehlfeld@mannheim.de)

Internet: [www.majo.de/rheinau](http://www.majo.de/rheinau)

### ANMELDUNG MÖGLICH:

per Post, per E-Mail



## Altes entdecken, Neues gestalten

Große Perücken, bunte Feste: „Barock – Nur schöner Schein?“ dieser Frage wollen wir bei einem Rundgang durch die gleichnamige Ausstellung nachgehen. Wir schauen gemeinsam hinter die Kulissen der Zeit zwischen 1580 bis ca. 1770 und entdecken auch Formen des Barock in Werbung, Mode und Design von heute. Barocker Überfluss, Prunk und Protz – Leben wir heute genauso? Oder muss es gar nicht größer, glänzender, neuer sein? Inspiriert davon erschaffen wir aus Altem Neues; unser eigenes upcycling Kunstwerk.

### WANN?

Do 22. September, 16.30 – 18 Uhr

**Für Kinder von 6 bis 14 Jahren geeignet**

### WIE VIELE KÖNNEN MITMACHEN?

20 Kinder

### VERANSTALTUNGSORT / TREFFPUNKT:

Foyer Museum Zeughaus C 5

### BUSLINIE / STRASSENBAHN:

Linie 2, 6 (H: Mannheim Rathaus / Reiss-museen)

Linie 1 – 7 (H: Paradeplatz) danach wenige Minuten Fußweg

### WAS MÜSST IHR MITBRINGEN?

Stempelkarte, eine ausgewaschene Konservendose.

**Bitte pro Kind und Stempelkarte nur eine rem-Agenda-Aktion anmelden!**

### WER KANN MITMACHEN?

Geeignet auch für Kinder mit körperlicher Einschränkung

### ANMELDEADRESSE:

Reiss-Engelhorn-Museen Mannheim

Britta Bock

Museum Weltkulturen D5

68159 Mannheim

Telefon: Buchungsbüro: 0621 / 293 3771

E-Mail: [buchungen.rem@mannheim.de](mailto:buchungen.rem@mannheim.de)

<http://www.rem-mannheim.de/>

### ANMELDUNG MÖGLICH:

per E-Mail, per Telefon



# Kochen wie bei Johann Lafer mit fair gehandelten Lebensmitteln aus aller Welt

Kochen wie beim Sterne-Koch Johann Lafer? Doch, was der kann, können wir schon lange!  
Wir möchten euch aber auch viele fair gehandelte Lebensmittel und Produkte aus aller Welt vorstellen. Und dass man mit ihnen prima und lecker kochen kann, könnt ihr bei uns gleich ausprobieren. Dabei erfahrt ihr, was fair gehandelte Ware ist. Warum kosten diese Produkte viel mehr als Discounterware? Wer bekommt das ganze Geld? ...



## WANN?

Fr 23. September, 16.30 – 19 Uhr

**Für Kinder von 8 bis 12 Jahren geeignet**

## WIE VIELE KÖNNEN MITMACHEN?

18 Kinder

## VERANSTALTUNGSORT / TREFFPUNKT:

Kirche St. Peter und Paul  
Hauptstraße 49, 68259 Mannheim  
Eingang zur Unterkirche, gegenüber der Feudenheim-Schule

## BUSLINIE / STRASSENBAHN:

Linie 2 (H: Feudenheim Kirche)

## WAS MÜSST IHR MITBRINGEN?

Stempelkarte, Tupperdose, scharfes Messer und Brettchen, eventuell Küchenschürze


## ANMELDEADRESSE:

Arbeitskreis Mission -  
Entwicklung - Frieden (MEF)  
der Gemeinde St. Peter und Paul,  
Mannheim Feudenheim  
Judith Weiß-Diehl  
Drosselweg 4  
68549 Ilvesheim  
E-Mail: mef-st.peter-paul@gmx.de

## ANMELDUNG MÖGLICH:

per Post, per E-Mail

**Anmeldungen erst ab 1. Juli 2016 möglich**



## Natur in der Stadt erleben

Im Rahmen unseres Herbstfestes laden wir alle Kinder von 6 bis 14 Jahren herzlich ein, an unseren vielfältigen Spiel- und Bastelstationen rund um das Thema Natur teil zu nehmen. Von Feuer bis Matsch und Blätter, über Smoothies, Basteln und den Waldparcours über Hügel ... alles ist dabei!

### WANN?

Sa 24. September, 14 – 17 Uhr

**Für Kinder von 6 bis 14 Jahren geeignet**

### WIE VIELE KÖNNEN MITMACHEN?

Alle, die kommen möchten

### VERANSTALTUNGsort / TREFFPUNKT:

Auf dem Abenteuerspielplatz des Jugendhauses Erlenhof

### BUSLINIE / STRASSENBAHN:

Linie 1, 3 (H: Neuer Messplatz), dann wenige Minuten Fußweg

### WAS MÜSST IHR MITBRINGEN?

Wetterfeste Kleidung und Spaß, Stempelkarte

### ANMELDEADRESSE:

Jugendhaus Erlenhof  
 Franziska Brenneisen  
 Erlenstraße 63-65  
 68169 Mannheim  
 Telefon: 0621 / 293-7671  
 E-Mail: [franziska.brenneisen@mannheim.de](mailto:franziska.brenneisen@mannheim.de)  
[www.majo.de/erlenhof](http://www.majo.de/erlenhof)

### ANMELDUNG MÖGLICH:

nicht nötig!



# Pilz-Exkursion im Dossenwald

Für den Wald sind alle Pilze lebenswichtig. Bei dieser Exkursion werdet ihr begleitet von einem Pilzexperten, der euch in die Besonderheiten der Pilzwelt mitnehmen wird. Woran erkennt man, ob ein Pilz giftig ist oder nicht? Was ist überhaupt ein Pilz? Nach der Exkursion durch den Dossenwald werdet ihr das Geheimnis gelüftet haben.

Eine Kooperation mit dem Mykologischen Arbeitskreis Rhein-Neckar.



## WANN?

Sa 24. September, 14 – ca. 17 Uhr

**Für Kinder von 6 bis 14 Jahren geeignet**

## WIE VIELE KÖNNEN MITMACHEN?

Alle angemeldeten Kinder können teilnehmen. Für die Pilz-Exkursion wird keine Anmeldebestätigung verschickt. Erwachsene sind ebenfalls willkommen.

## VERANSTALTUNGSORT / TREFFPUNKT:

Parkplatz der Gaststätte des Kleintierzuchtvereins Friedrichsfeld (Sulzer Straße 41)

## BUSLINIE / STRASSENBAHN:

Keine direkte Anfahrt mit Bus und Bahn möglich!

## WAS MÜSST IHR MITBRINGEN?


Wetterfeste Kleidung, festes Schuhwerk, Verpflegung, Korb oder Stofftasche, Stempelkarte

## ANMELDEADRESSE:

Paul Henze  
 Naturschutzbund (NABU) in Mannheim  
 Rappoltweiler Straße 61  
 68229 Mannheim  
 Telefon: 0621 / 472961  
 Internet: [www.nabu.mannheim.de](http://www.nabu.mannheim.de)

## ANMELDUNG MÖGLICH:

per Post







## Was weißt du über Russland?

Zu Beginn des neuen Schuljahrs wagen wir eine Reise in ein neues Sprachland. Mit allen Sinnen könnt ihr eine neue Sprache lernen. Auf spielerische Weise lernt ihr mit Singen, Tanzen, Malen und mit Rollenspielen bei uns die ersten Wörter der russischen Sprache.

Und wenn ihr die ersten russischen Wörter gelernt habt und eure Namen in kyrillischen Buchstaben schreiben könnt, gibt es auch Spiele und etwas Leckeres zu essen aus dem Land, in dem man diese Sprache spricht.

### WANN?

Sa 24. September, 11 – 12.30 Uhr



**! Für Kinder von 8 bis 12 Jahren geeignet**

### WIE VIELE KÖNNEN MITMACHEN?

10 Kinder

### VERANSTALTUNGSORT / TREFFPUNKT:

Im Jugendhaus Vogelstang, Untergeschoß  
Freiberger Ring 6  
68309 Mannheim

### BUSLINIE / STRASSENBAHN:

Linie 7 (H: Vogelstang Zentrum)

### WAS MÜSST IHR MITBRINGEN?


Papier, Stifte, Stempelkarte

### ANMELDEADRESSE:

Internationale Kulturschule Rhein-Neckar e.V.  
Freiberger Ring 6  
68309 Mannheim  
E-Mail: [agenda21@kulturschule.eu](mailto:agenda21@kulturschule.eu)  
Internet: <http://kulturschule.eu/>

### ANMELDUNG MÖGLICH:

per E-Mail



## Die Veranstalter und Partner im Jahr 2016

### Stadt Mannheim:

- :: Abfallwirtschaft Mannheim
- :: Fachbereich Bildung
  - Stadtbibliothek, Kinder- und Jugendbibliothek im Dalberghaus
  - Zweigstelle Neckarau
  - Zweigstelle Neckarstadt-West, Bernhard-Kahn-Bücherei
  - Stadtmedienzentrum
- :: Fachbereich Grünflächen und Umwelt
- :: Fachbereich Kinder, Jugend und Familie
  - Jugendförderung – Fachstelle Medienpädagogik
  - Jugendförderung – spielmobil
  - Jugendförderung – 68DEINS, Kinder- und Jugendbüro
  - Jugendförderung – Kulturelle Bildung
  - Jugendhaus und Abenteuerspielplatz Erlenhof
  - Jugendhaus Herzogenried
  - Jugendhaus Vogelstang
  - Jugendhaus Waldpforte
  - Jugendtreff Lindenhof
  - Nachbarschaftshaus Rheinau
- :: Fachbereich Rat, Beteiligung, Wahlen
- :: Fachbereich Sport und Freizeit
  - Freibad Herzogenried
  - Parkschwimmbad Rheinau

- :: Fachbereich Tageseinrichtungen für Kinder und Tagespflege
  - Kinderhaus Herzogenried
- :: Kunsthalle Mannheim
- :: Nationaltheater Mannheim
- :: rem, Reiss-Engelhorn-Museen
- :: Stadtarchiv Mannheim – Institut für Stadtgeschichte
- :: Stadtentwässerung Mannheim

### weitere Veranstalter und Partner:

- :: AOK – Rhein Neckar Odenwald
- :: Arbeitskreis Mission – Entwicklung – Frieden (MEF) der Gemeinde St. Peter und Paul
- :: Arbeitsgemeinschaft Barrierefreiheit Rhein-Neckar e.V.
- :: Badischer Blinden- und Sehbehindertenverein
- :: Eine Welt Forum Mannheim e.V.
- :: Evangelisches Kinder- und Jugendwerk Mannheim (ekjm)
- :: Fraktionen im Gemeinderat
- :: FreiZeitSchule Mannheim Neckarau
- :: Gemeinschaftswerk Arbeit und Umwelt e.V. – Zentraler Mannheimer Lehrgarten
- :: Gesundheitstreffpunkt Mannheim, Kinderklinikradioprojekt Radio RUMMS

- :: Greenpeace Mannheim – Heidelberg
- :: GrossMarkt Mannheim GmbH
- :: Heimatmuseum Seckenheim e.V.
- :: Historische Eisenbahn Mannheim e.V.
- :: Internationale Kulturschule Rhein-Neckar e.V.
- :: Johanniter – Unfall-Hilfe e.V. Regionalverband Baden
- :: Jugend des Deutschen Alpenvereins Mannheim
- :: Jugendfeuerwehr Mannheim, Abt. Friedrichsfeld
- :: Jugendkulturzentrums FORUM
- :: Kinder- und Jugendheim St. Anton
- :: Klaus Tschira Stiftung gGmbH
- :: Mannheimer Abendakademie und Volkshochschule GmbH
- :: MANNHEIMER MORGEN Großdruckerei und Verlag GmbH
- :: Mykologischer Arbeitskreis Rhein Neckar
- :: NATURLICH Lernen e.V.
- :: Naturschutzbund (NABU) in Mannheim
- :: Psychologische Beratungsstelle – Notruf und Beratung für sexuell misshandelte Frauen- und Mädchen e.V.
- :: Polizeipräsidium Mannheim, Jugendverkehrserziehung
- :: RaumZeitLabor e.V.
- :: Rhein-Neckar-Verkehr GmbH (RNV)
- :: SJD – Die Falken Stadtverband Mannheim
- :: Sparkasse Rhein-Neckar-Nord
- :: SpieleMA e.V.
- :: Stadtjugendring Mannheim e.V.
  - Freireligiöse Jugend Mannheim
  - Jüdische Gemeindejugend
  - Mannheim global
  - Mannheim Hand in Hand
  - NaturFreundeJugend Mannheim
  - The Happy Project e.V.
  - THW – Ortsverband Mannheim
- :: TECHNOSEUM
- :: UNICEF Arbeitsgruppe Mannheim / Ludwigshafen
- :: Unsere Welt e.V.
- :: Verkehrsverbund Rhein-Neckar GmbH (VRN)
- :: Waldhaus Mannheim

**Ein großer Dank gilt all denjenigen, die Aktionen durch vielfältige Hilfestellungen unterstützen.**

## Mai 2016



Mai	Titel	S.
<input type="checkbox"/> Sa 07.	Die Feuerwehr einmal hautnah erleben	11
<input type="checkbox"/> Sa 07.	Spiel mit bei Gorodki!	12
<input type="checkbox"/> Di 10.	Ein Glas voll Spaß!	13
<input type="checkbox"/> Mi 11.	Schule? Wozu?!	14
<input type="checkbox"/> Mi 11.	Vielfältiges Basteln mit Nüssen	15
<input type="checkbox"/> Do 12.	Schnupperklettern an der Kletterwand	16
<input type="checkbox"/> Do 12.	Singen im Tonstudio	17
<input type="checkbox"/> Fr 13.	Gärtnern, kräutern und quarken	18
<input type="checkbox"/> Sa 14.	Kinder haben Rechte!	19
<input type="checkbox"/> Di 17.	Leben wie Robinson	21
<input type="checkbox"/> Di 17.	Wir produzieren eine echte Radiosendung	22
<input type="checkbox"/> Mi 18.	Vielfältiges Basteln mit Nüssen	15
<input type="checkbox"/> Mi 18.	Schnitzeljagd mit Lagerfeuer	23
<input type="checkbox"/> Do 19.	Papierschöpfen	24
<input type="checkbox"/> Do 19.	Pfingstferienspiel Die Maske – Raub im Museum	25
<input type="checkbox"/> Fr 20.	Papierschöpfen	24
<input type="checkbox"/> Fr 20.	Erinnerungen kreativ festhalten	26
<input type="checkbox"/> Sa 21.	Körperwahrnehmung und Fantasiereise	27
<input type="checkbox"/> Mo 23.	Bewegungsparcours mit Hunden	28
<input type="checkbox"/> Mo 23.	Rosies Entführung	29
<input type="checkbox"/> Di 24.	DHBW4Kids: „Geld regiert die Welt“	30
<input type="checkbox"/> Mi 25.	Natur vor der Linse – Dein Foto auf Holz	31
<input type="checkbox"/> Mi 25.	Warum ist die Banane krumm?	32

☒ In den Kästchen könnt ihr ankreuzen, zu welcher Veranstaltung ihr euch angemeldet habt.

**DAUERAKTION: In der Lümmelecke – Dampf ablassen und Ideen entwickeln, S. 10. Wann? – Wir vereinbaren mit euch gemeinsam einen Termin, außerhalb der Ferien**

**DAUERAKTION: Geschicklichkeitstraining für junge Radler, S. 20 montags, mittwochs und donnerstags in den Pfingstferien: 16. – 27. Mai (nicht an Feiertagen)**

## Juni 2016

Juni	Titel	S.
<input type="checkbox"/> Do 02.	Schnupperklettern an der Kletterwand	16
<input type="checkbox"/> Fr 03.	Soundkarate-Bewegungsparcours	33
<input type="checkbox"/> Fr 03.	Spielend helfen lernen!	34
<input type="checkbox"/> Sa 04.	Von der Kletterwand bis zum Gipfel!	35
<input type="checkbox"/> Do 09.	Schnupperklettern an der Kletterwand	16
<input type="checkbox"/> Fr 10.	Kulissen-Spion im Nationaltheater	36
<input type="checkbox"/> Sa 11.	Waldspaziergang mit dem Stadtförster	37
<input type="checkbox"/> So 12.	Bau Dein eigenes Insektenhotel!	21
<input type="checkbox"/> So 12.	Wir löten ein elektronisches Spielzeug	38
<input type="checkbox"/> So 12.	Zirkus: Artist sein für einen Tag	39
<input type="checkbox"/> Mo 13.	Drehe deinen eigenen Kurzfilm	40
<input type="checkbox"/> Di 14.	Salzkerzen herstellen	41
<input type="checkbox"/> Mi 15.	Explore Science 2016 – „Universum Mensch“	42
<input type="checkbox"/> Do 16.	Schnupperklettern an der Kletterwand	16
<input type="checkbox"/> Do 16.	Explore Science 2016 – „Universum Mensch“	42
<input type="checkbox"/> Do 16.	Der Schokolade auf der Spur...	43
<input type="checkbox"/> Fr 17.	Explore Science 2016 – „Universum Mensch“	42
<input type="checkbox"/> Sa 18.	Explore Science 2016 – „Universum Mensch“	42
<input type="checkbox"/> Sa 18.	Tag der Artenvielfalt, 1. Tag	44
<input type="checkbox"/> Sa 18.	Von Bucheckern und Schwarzspechten	46
<input type="checkbox"/> Sa 18.	Jungimker bei der Arbeit	47
<input type="checkbox"/> Sa 18.	Konzertbesuche bei den Wechselkröten	48
<input type="checkbox"/> Sa 18.	Rallye in den Neckarauen	49
<input type="checkbox"/> Sa 18.	Abwechslungsreicher Waldspieltag	50
<input type="checkbox"/> Sa 18.	Eisenbahn – Groß und klein	51
<input type="checkbox"/> So 19.	Zirkus: Artist sein für einen Tag	39
<input type="checkbox"/> So 19.	Explore Science 2016 – „Universum Mensch“	42
<input type="checkbox"/> So 19.	Tag der Artenvielfalt, 2. Tag	45
<input type="checkbox"/> So 19.	Jungimker bei der Arbeit	47
<input type="checkbox"/> So 19.	Vielfalt im Lebensraum Waldboden	52
<input type="checkbox"/> So 19.	Aktion, Sport und Umwelt am Fluss	53
<input type="checkbox"/> So 19.	Entdecke die Synagoge	108
<input type="checkbox"/> Do 23.	Schnupperklettern an der Kletterwand	16
<input type="checkbox"/> Do 23.	Singen im Tonstudio	17
<input type="checkbox"/> So 26.	Kissenschlacht-Arena	54
<input type="checkbox"/> Do 30.	Schnupperklettern an der Kletterwand	16
<input type="checkbox"/> Do 30.	Stadtspaziergang Mannheim Global	55



## Juli 2016

Juli	Titel	S.
<input type="checkbox"/> Sa 02.	Von der Kletterwand bis zum Gipfel!	35
<input type="checkbox"/> Sa 02.	Besuch beim Imker	56
<input type="checkbox"/> So 03.	Ich kleb' dir was! Bunte Collagen-Bilder	57
<input type="checkbox"/> So 03.	Burgerparty	58
<input type="checkbox"/> Do 07.	Schnupperklettern an der Kletterwand	16
<input type="checkbox"/> Do 07.	Singen im Tonstudio	17
<input type="checkbox"/> Sa 09.	Wir löten ein elektronisches Spielzeug	38
<input type="checkbox"/> So 10.	Burgerparty	58
<input type="checkbox"/> Do 14.	Schnupperklettern an der Kletterwand	16
<input type="checkbox"/> Do 14.	Expedition Mannheimer Sanddünen	59
<input type="checkbox"/> Do 21.	Schnupperklettern an der Kletterwand	16
<input type="checkbox"/> Do 21.	Erlebe die Rheinauen mit dem Ökomobil	60
<input type="checkbox"/> Fr 22.	Privet oder meine erste Russischstunde	61
<input type="checkbox"/> Fr 22.	Tanzstunde	62
<input type="checkbox"/> Do 28.	Dem Geld auf der Spur	63
<input type="checkbox"/> Do 28.	Von der Kiwi über die Banane bis zum Apfel	64
<input type="checkbox"/> Do 28.	Hip Hop & Streetdance Workshop	65
<input type="checkbox"/> Do 28.	Spaß und Experimentieren auf der Slackline	66
<input type="checkbox"/> Fr 29.	Waldexpedition mit Karte, Kompass und GPS	67
<input type="checkbox"/> Fr 29.	Wo die Straßenbahnen schlafen	68
<input type="checkbox"/> Fr 29.	Netzdächer – leicht, stabil und schön	69

**DAUERAktion: In der Lümme-  
lecke – Dampf ablassen und Ideen  
entwickeln, S. 10. Wann? – Wir  
vereinbaren mit euch gemeinsam  
einen Termin, außerhalb der Ferien**



**DAUERAktion: Geschicklichkeitstraining für junge Radler, S. 20**  
montags, mittwochs und donnerstags in den Sommerferien vom  
28. Juli – 7. September (nicht an Feiertagen)

## August 2016

August	Titel	S.
<input type="checkbox"/> Mo 01.	Kniggekurs für Kinder	70
<input type="checkbox"/> Di 02.	Abenteuer Abwasser im Klärwerk bei Sandhofen	71
<input type="checkbox"/> Di 02.	Völkerballturnier	72
<input type="checkbox"/> Mi 03.	Wo die Straßenbahnen schlafen	68
<input type="checkbox"/> Do 04.	Noune, ein Junge aus der Steinzeit	73
<input type="checkbox"/> Do 04.	Wie funktioniert ein Schwimmbad? Herzogenried	74
<input type="checkbox"/> Fr 05.	Indiaca – das unbekannte Flugobjekt	75
<input type="checkbox"/> Mi 10.	Natur vor der Linse – Dein Foto auf Holz	31
<input type="checkbox"/> Mi 10.	Dem Geld auf der Spur	63
<input type="checkbox"/> Mi 10.	T-Shirts batiken	76
<input type="checkbox"/> Mi 10.	Wertloser Abfall oder wertvoller Humus?	77
<input type="checkbox"/> Do 11.	Abenteuer Abwasser im Klärwerk bei Sandhofen	71
<input type="checkbox"/> Do 11.	T-Shirts batiken	76
<input type="checkbox"/> Sa 13.	Wir löten ein elektronisches Spielzeug	38
<input type="checkbox"/> So 14.	Wir löten ein elektronisches Spielzeug	38
<input type="checkbox"/> Mi 17.	Wie funktioniert ein Schwimmbad? Rheinau	74
<input type="checkbox"/> Mi 17.	Echte Schätze!	78
<input type="checkbox"/> Do 18.	Dem Geld auf der Spur	63
<input type="checkbox"/> Do 18.	Unterwegs im Lehrgarten: Natur-Kunst	79
<input type="checkbox"/> Fr 19.	Blick hinter den Kulissen Mannheimer Morgen	80
<input type="checkbox"/> Sa 20.	Die Feuerwehr einmal hautnah erleben	11
<input type="checkbox"/> Di 23.	Ran an den Neckar (Teil 1)	81
<input type="checkbox"/> Mi 24.	Ran an den Neckar (Teil 2)	81
<input type="checkbox"/> Mi 24.	Ja, gibt's denn da Gespenster?!	82
<input type="checkbox"/> Fr 26.	Ja, gibt's denn da Gespenster?!	82
<input type="checkbox"/> Di 30.	Marmeladen selbst hergestellt	83
<input type="checkbox"/> Mi 31.	Marmeladen selbst hergestellt	83
<input type="checkbox"/> Mi 31.	Spiele rund um die Welt	84


# September 2016



Sep.	Titel	S.
<input type="checkbox"/> Do 01.	Abenteuer Abwasser – in die Kanalisation	85
<input type="checkbox"/> Do 01.	Wie funktioniert ein Schwimmbad? Herzogenried	74
<input type="checkbox"/> Do 01.	Ersthelfer von morgen	86
<input type="checkbox"/> Do 01.	Ersthelfer von morgen	86
<input type="checkbox"/> Do 01.	Sommerferienspiel „Zirkus“	87
<input type="checkbox"/> Do 01.	Jeder erstellt seine eigene Pinnwand	88
<input type="checkbox"/> Fr 02.	Jeder erstellt seine eigene Pinnwand	88
<input type="checkbox"/> Di 06.	Großmutter's Küche vegetarisch	89
<input type="checkbox"/> Di 06.	Wenn ich im Gemeinderat wäre ... (Teil 1)	90
<input type="checkbox"/> Mi 07.	Wenn ich im Gemeinderat wäre ... (Teil 2)	90
<input type="checkbox"/> Mi 07.	Kreuz und quer durch den Abenteuerspielplatz	91
<input type="checkbox"/> Mi 07.	GPS-Rallye durch die Innenstadt	92
<input type="checkbox"/> Do 08.	Bogenschnitzen	67
<input type="checkbox"/> Do 08.	Leben auf einem fränkischen Bauernhof	93
<input type="checkbox"/> Fr 09.	Grünholzwerkstatt: Wir bauen uns einen Hocker	67
<input type="checkbox"/> Sa 10.	Wir löten ein elektronisches Spielzeug	38
<input type="checkbox"/> Mi 14.	Pimp my Shirt – Upcycling deiner Klamotten	94
<input type="checkbox"/> Do 15.	Pimp my Shirt – Upcycling deiner Klamotten	94
<input type="checkbox"/> Sa 17.	Eisenbahn – Groß und klein	51
<input type="checkbox"/> Sa 17.	Geocaching im Luisenpark	95
<input type="checkbox"/> Sa 17.	Kids mit Rollstuhl und Blindenstock unterwegs	96
<input type="checkbox"/> Mi 21.	Der Schokolade auf der Spur...	43
<input type="checkbox"/> Do 22.	Schnupperklettern an der Kletterwand	16
<input type="checkbox"/> Do 22.	GPS-Ralley für findige Fährtensucher	97
<input type="checkbox"/> Do 22.	Altes entdecken, Neues gestalten	98
<input type="checkbox"/> Fr 23.	GPS-Ralley für findige Fährtensucher	97
<input type="checkbox"/> Fr 23.	Kochen wie bei Johann Lafer	99
<input type="checkbox"/> Sa 24.	Natur in der Stadt erleben	100
<input type="checkbox"/> Sa 24.	Pilz-Exkursion im Dossenwald	101
<input type="checkbox"/> Sa 24.	Was weißt du über Russland?	102
<input type="checkbox"/> So 25.	Abenteuer Abwasser – Klärwerk Sandhofen	71
<input type="checkbox"/> Mi 28.	Warum ist die Banane krumm?	32
<input type="checkbox"/> Do 29.	Schnupperklettern an der Kletterwand	16

**DAUERAktion: In der Lümmelecke – Dampf ablassen und Ideen entwickeln, S. 10. Wann? – Wir vereinbaren mit euch gemeinsam einen Termin, außerhalb der Ferien**

**DAUERAktion: Geschicklichkeits-training für junge Radler, S. 20 montags, mittwochs und donnerstags in den Sommerferien vom 28. Juli – 7. September (nicht an Feiertagen)**







## Entdecke die Synagoge!

Mannheimer Kinder und Jugendliche, die den jüdischen Glauben leben, gehen regelmäßig ins jüdische Gemeindezentrum. Doch was machen sie dort?

Bei uns lernt ihr etwas über den Schabbat, backt Challot (Brot), lernt hebräische Buchstaben zu schreiben und geht auf Entdeckungsreise durch die Synagoge.

Es freuen sich auf Euch  
Anatoli und Elina

### WANN?

So 19. Juni, ab 14 Uhr

**Für Kinder von 6 bis 14  
Jahren geeignet**

**WIE VIELE KÖNNEN MITMACHEN?** 10 Kinder

#### VERANSTALTUNGSORT / TREFFPUNKT:

Vor dem Jüdischen Gemeindezentrum,  
F 3,4, 68159 Mannheim

#### BUSLINIE / STRASSENBAHN:

Linien: 1, 3, 4, 5, 7 (H: Marktplatz)  
Linien: 2, 6 (H: Mannheim Rathaus/Reiss-Museen)

#### WAS MÜSST IHR MITBRINGEN?

Stempelkarte

#### WER KANN MITMACHEN?



Geeignet auch für Kinder mit Einschränkungen

#### ANMELDEADRESSE:


Jüdische Gemeindejugend  
c/o SJR Mannheim e.V.  
Ariane Graske  
Neckarpromenade 46  
68167 Mannheim  
Telefon: 0621 / 33856-22  
Fax: 0621 / 33856-16  
ariane.graske@sjr-mannheim.de  
www.sjr-mannheim.de

#### ANMELDUNG MÖGLICH:

per E-Mail, per Post



# Blanko- Anmeldepost- karten zum Ausschneiden



Bitte unbedingt vollständig ausfüllen!

Vorname, Name

Straße

PLZ, Wohnort

Telefon

E-Mail

Ich habe folgende Einschränkung(en):

- ☐ Lernbehinderung
- ☐ körperliche Einschränkung
- ☐ Sinneseinschränkung
- ☐ Höreinschränkung
- ☐ Ich werde begleitet.



Bitte  
freimachen!



Bitte unbedingt vollständig ausfüllen!

Vorname, Name

Straße

PLZ, Wohnort

Telefon

E-Mail

Ich habe folgende Einschränkung(en):

- ☐ Lernbehinderung
- ☐ körperliche Einschränkung
- ☐ Sinneseinschränkung
- ☐ Höreinschränkung
- ☐ Ich werde begleitet.

Bitte  
freimachen!



1. Ich melde mich für die folgende Aktion an:

Aktion

Datum

Uhrzeit

Weitere Anmeldemöglichkeiten, falls der Veranstalter mehrere verschiedene Aktionen anbietet.

2. Ich melde mich für die folgende Aktion an:

Aktion

Datum

Uhrzeit

Ich bin

Jahre alt.

Meine Unterschrift

Unterschrift meiner Eltern

1. Ich melde mich für die folgende Aktion an:

Aktion

Datum

Uhrzeit

Weitere Anmeldemöglichkeiten, falls der Veranstalter mehrere verschiedene Aktionen anbietet.

2. Ich melde mich für die folgende Aktion an:

Aktion

Datum

Uhrzeit


Ich bin

Jahre alt.


Meine Unterschrift

Unterschrift meiner Eltern

# Blanko-Anmeldepostkarten zum Ausschneiden



# Blanko- Anmeldepost- karten zum Ausschneiden



Bitte unbedingt vollständig ausfüllen!

Vorname, Name

Straße

PLZ, Wohnort

Telefon

E-Mail

Ich habe folgende Einschränkung(en):

- ☐ Lernbehinderung
- ☐ körperliche Einschränkung
- ☐ Sinneseinschränkung
- ☐ Höreinschränkung
- ☐ Ich werde begleitet.



Bitte  
freimachen!



Bitte unbedingt vollständig ausfüllen!

Vorname, Name

Straße

PLZ, Wohnort

Telefon

E-Mail

Ich habe folgende Einschränkung(en):

- ☐ Lernbehinderung
- ☐ körperliche Einschränkung
- ☐ Sinneseinschränkung
- ☐ Höreinschränkung
- ☐ Ich werde begleitet.

Bitte  
freimachen!



1. Ich melde mich für die folgende Aktion an:

Aktion

Datum

Uhrzeit

Weitere Anmeldemöglichkeiten, falls der Veranstalter mehrere verschiedene Aktionen anbietet.

2. Ich melde mich für die folgende Aktion an:

Aktion

Datum

Uhrzeit

Ich bin

Jahre alt.

Meine Unterschrift

Unterschrift meiner Eltern

1. Ich melde mich für die folgende Aktion an:

Aktion

Datum

Uhrzeit

Weitere Anmeldemöglichkeiten, falls der Veranstalter mehrere verschiedene Aktionen anbietet.

2. Ich melde mich für die folgende Aktion an:

Aktion

Datum

Uhrzeit


Ich bin

Jahre alt.


Meine Unterschrift

Unterschrift meiner Eltern

# Blanko- Anmeldepost- karten zum Ausschneiden



**Hier noch  
zwei weitere  
Stempelkarten  
für eure  
Geschwister  
oder Freunde**



# Stempelkarte

Vorname, Name

Alter

Straße

PLZ, Wohnort

Telefon

Kommentar / Anregungen

Bitte  
freimachen!



# Stempelkarte

Vorname, Name

Alter

Straße

PLZ, Wohnort

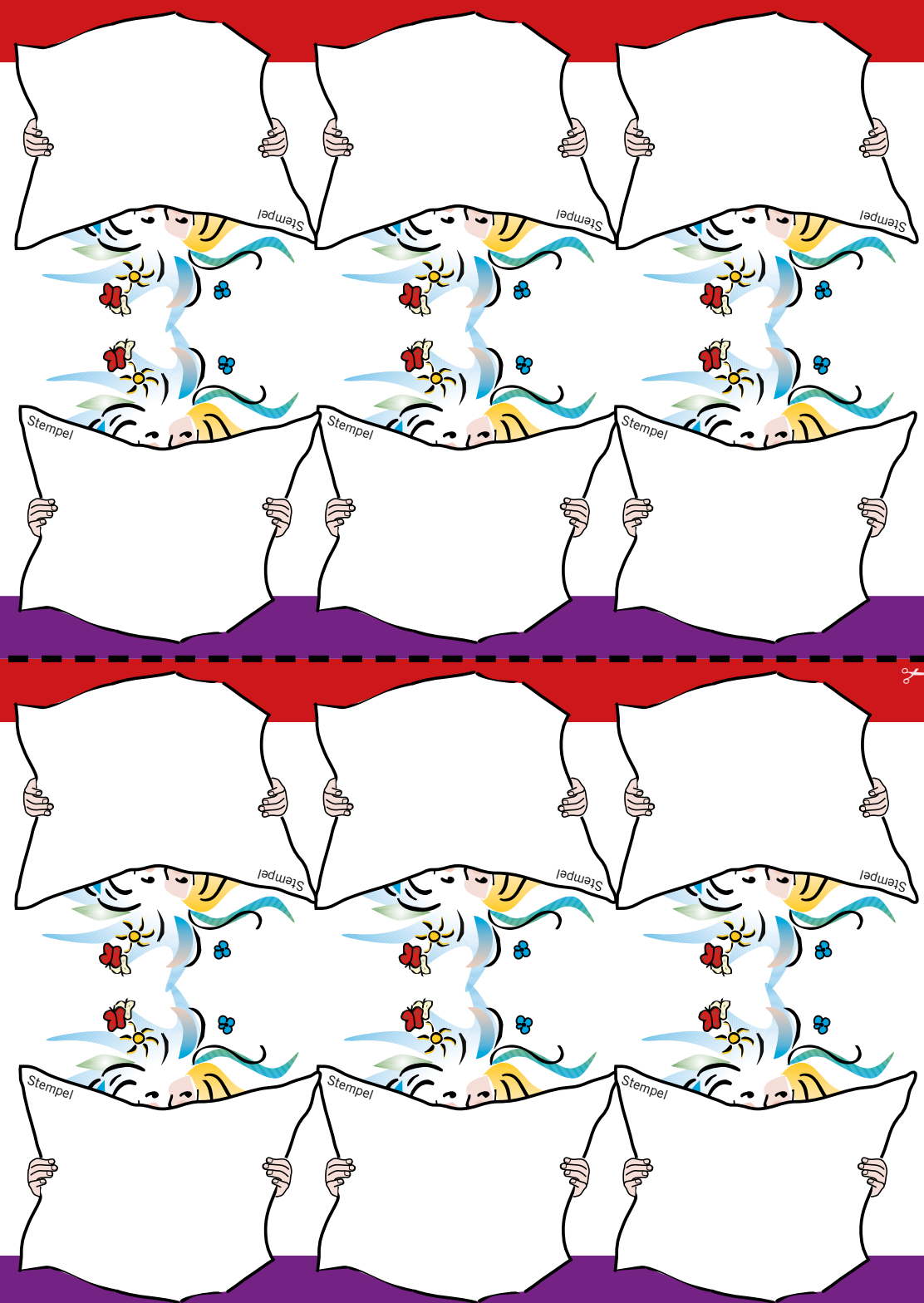
Telefon

Kommentar / Anregungen


Bitte  
freimachen!







**Hier noch  
zwei weitere  
Stempelkarten  
für eure  
Geschwister  
oder Freunde**

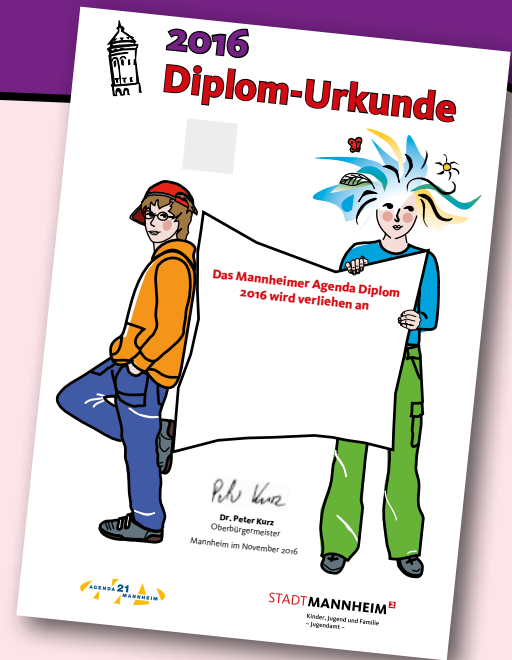


## Diplomverleihung 2016

Wenn ihr sechs Stempel gesammelt und die Stempelkarte eingeschickt habt, werdet zur **Diplomverleihung im November** eingeladen.

Dort bekommt ihr dann ganz offiziell euer persönliches Agenda Diplom 2016 überreicht!

Einsendeschluss für eure Stempelkarten ist der **10. Oktober 2016**.



[www.bne-mannheim.de](http://www.bne-mannheim.de)

Vom Tümpeln für Grundschulklassen bis zur Lehrerfortbildung, von forstpädagogischen Angeboten im Käfertaler Wald, dem Agenda Diplom und dem Agenda Kino, vom „Chat der Welten“ bis zum fairen Handel – eine Vielzahl von Anbietern und Angeboten stehen für eine altersgerechte und lebensnahe Vermittlung rund um das Themenspektrum „nachhaltige Entwicklung“.

Auf der Webseite [www.bne-mannheim.de](http://www.bne-mannheim.de) werden all diese Angebote zentral zusammengefasst. Sie bietet allen Interessierten die wichtigsten Informationen zu Kursen, Workshops und Veranstaltungen im Kinder- und Jugendbereich.

## IMPRESSUM

### Planung und Koordination

Stadt Mannheim

Fachbereich Kinder, Jugend und Familie

Abteilung Jugendförderung

Anna Argiantzis

D 7, 1-6, 68159 Mannheim

Tel.: 0621 293-3648

Fax. 0621 293-3652

E-Mail: [51.agendadiplom@mannheim.de](mailto:51.agendadiplom@mannheim.de)

Internet: [www.mannheim.de](http://www.mannheim.de)

### Gestaltung

[www.imke-krueger-gestaltung.de](http://www.imke-krueger-gestaltung.de)

Andrea Haas (Illustrationen)

## Druck

Nino Druck, Neustadt/Wstr.

Auflage: 4.500



Die Broschüre liegt in allen Bürgerdiensten, Bibliotheken und weiteren öffentlichen Stellen im Stadtgebiet aus und kann auch online unter [www.majo.de](http://www.majo.de) eingesehen werden.

Das Agenda Diplom ist Partner im Netzwerk „Bildung für eine nachhaltige Entwicklung in Mannheim“.

# Stempelkarte

Vorname, Name	Alter
Straße	
PLZ, Wohnort	
Telefon	
Kommentar / Anregungen	

Bitte  
freimachen!



STADTMANNHEIM<sup>2</sup>

Kinder, Jugend und Familie  
– Jugendamt –

STADTMANNHEIM<sup>2</sup>

Lokale Agenda 21



Bildung für nachhaltige  
Entwicklung  
in Baden-Württemberg