




Fachbereich Bildung

Schulstatistik 2009 | 2010



STADT MANNHEIM²

Fachbereich Bildung

Schulentwicklungsbericht

Schulstatistik

Schuljahr 2009/2010

Vorwort

Bildung ist Schwerpunktthema der Stadt Mannheim! Dies hat auch der Gemeinderat in den Etatberatungen zum Doppelhaushalt 2010/2011 bestätigt. Die umfangreichen städtischen Bildungsinvestitionen und die qualitative Weiterentwicklung der Schul- und Bildungslandschaft sollen fortgesetzt werden. Wichtige Vorhaben wie die Generalsanierungen des Karl-Friedrich- und des Peter-Petersen-Gymnasiums oder der Umbau der Uhlandschule zur Ganztageschule wurden trotz der enorm schwierigen Haushaltssituation auf den Weg gebracht. Auch die erfolgreiche, über Mannheim hinaus beachtete Unterstützung von Schulen durch das Programm „MAUS – 10.000 Stunden für Mannheims Schulen“ wird künftig in deutlich erweitertem Rahmen fortgeführt. Parallel zu rein städtischen Investitionen sind durch das vom Bund aufgelegte Konjunkturpaket II für 2009/2010 zusätzliche Bildungsinvestitionen in Höhe von 18 Mio. Euro möglich. Dadurch konnten die energetischen Sanierungen in zahlreichen Schulen vorgenommen werden. Im Rahmen des Haushaltsstrukturprogramms wurde aber auch die Aufgabe von zwei Schulstandorten, der Theodor-Heuss-Schule und der Sickingerschule, beschlossen. Diese Entscheidungen fielen keinem Beteiligten leicht. Sie waren das Ergebnis einer Abwägung zwischen nachhaltigen Zukunftsinvestitionen und einem bedarfsorientierten Schulangebot.


Im besonderen Interesse der kommunalen Schulentwicklung steht weiterhin der Ausbau von Ganztageschulen. Gemeinsames, ganztätiges Lernen ist in Mannheim derzeit in 17 Schulen möglich. Zuletzt konnte die Sanierung der Kerschensteinerschule zur Ganztageschule abgeschlossen werden. Die derzeit in Neubau befindliche Vogelstangschule wird als nächste Schule folgen. Für zwölf weitere Schulen, die sich zu Ganztageseinrichtungen entwickeln wollen, sind in den kommenden Jahren die baulichen und investiven Voraussetzungen zu schaffen.

Neben dem Ausbau von Ganztageschulen werden auch andere bildungspolitische Entscheidungen die Mannheimer Schullandschaft verändern. Das Kultusministerium Baden-Württemberg führt mit der „neuen“ Werkrealschule einen durchgängig sechsjährigen Schultyp ein. Sie soll zum einen die Hauptschule weiterentwickeln und zum anderen Schülerinnen und Schülern mit einer entsprechenden Empfehlung einen verbesserten Weg zum mittleren Bildungsabschluss ermöglichen. Im Jahr 2009 wurden in Mannheim bereits acht Werkrealschulstandorte vom Land Baden-Württemberg genehmigt. In einem zweiten Schritt soll in diesem Jahr weiteren Hauptschulstandorten diese Perspektive ermöglicht werden.

Neue Wege zu beschreiten und mit Partnern eine gemeinsame Bildungsverantwortung zu leben, ist das Ziel der Mannheimer Bildungs Offensive. In den vergangenen Jahren ist die Aufmerksamkeit für Bildung von vielen Seiten gewachsen. Die Kommunen sehen sich verstärkt in der Rolle, Bildungserfolge und gerechtere Teilhabe wirksam mit zu gestalten. Aber Bildung ist nur erfolgreich, wenn sie als eine gemeinsame Aufgabe vieler verstanden und getragen wird. Hier konnten unterschiedliche Projekte zusammen mit dem Bundesministerium für Bildung und Forschung (Lernen vor Ort), mit dem Land Baden-Württemberg (Bildungsregion Mannheim) und der Freudenberg Stiftung (Ein Quadratkilometer Bildung) auf den Weg gebracht werden. Allesamt sollen sie für eine bessere Vernetzung innerhalb der kommunalen Bildungslandschaft und für eine abgestimmte Biografie begleitende Förderkultur sorgen. Zusätzlich sollen neue Instrumente wie der Bildungsbericht, ein den Oberbürgermeister beratender Bildungsbeirat, wie auch eine jährliche Bildungskonferenz, die erstmalig in diesem Herbst stattfinden wird, Plattformen für ein gemeinsames Engagement und für eine an gemeinsamen Zielen orientierte Fachdiskussion schaffen. Einen kleinen Auszug des ersten Mannheimer Bildungsberichts, der im Juni 2010 erscheinen soll, finden Sie in dieser Schulstatistik zum Thema „demografische Entwicklung“.

Dass langfristige Prozesse gemeinsam erfolgreich bewältigt und „dicke Bretter“ irgendwann auch einmal gebohrt sein können, zeigt die Integrierte Gesamtschule Mannheim-Herzogenried, bei der die als bislang größte Mannheimer Schulsanierung abgeschlossen wurde und die in diesem Frühjahr ihre erneute Einweihung feiert.

All diese Entwicklungen und Wege gilt es von jeder Seiten aufmerksam und engagiert zu begleiten. Hierzu soll der mit der Schulstatistik vorliegende Überblick über die diesjährige Entwicklung der Mannheimer Schullandschaft die Grundlage mittels aktueller Daten sein.



Gabriele Warminski-Leitheußer
Bürgermeisterin für Bildung,
Jugend, Gesundheit, Sport



Lutz Jahre
Leiter des Fachbereichs Bildung

Inhaltsverzeichnis

	<u>Seite</u>
Ausblick:	9
Der Aufbau einer kommunalen Bildungsberichterstattung – Die demografische Entwicklung der Schülerzahlen an den öffentlichen Mannheimer Grund-, Haupt-, und Realschulen sowie den Gymnasien.	
Gesamtübersichten	13
▶ Vergleich 2008/2009 - 2009/2010	14
▶ Prognosen	15
▶ Entwicklung der Schülerzahlen	16
▶ Übergangsquoten der Schüler/innen aus Mannheimer Grundschulen	18
▶ Schulabschlüsse an den weiterführenden Schulen	19
▶ Betreuungsangebote im Rahmen der Verlässlichen Grundschule und Hort an der Schule	28

Seite**Schülerzahlen nach der amtlichen Schulstatistik****29**

(Stand: 21.10.2009)

**mit Freie Interkulturelle Waldorfschule,
Gymnasien in freier Trägerschaft,
Freie Waldorfschule,
Odilienschule - Freie Schule für Erziehungshilfe
und Förderschule,
Hans Müller-Wiedemann-Schule - Freie Schule für Kinder
mit einem erheblichen individuellen Förderbedarf,
Martinsschule - Schule für Körperbehinderte -**

- Belegung (Lfd. Schuljahr - Vergleich zum Vorjahr)
- Belegung und Klassenstärke im Schuljahr 2009/2010
- Herkunft der zum Schuljahr 2009/2010 neu angemeldeten Schülerinnen und Schüler für die Klassenstufe 5
- Wohnsitz der Schülerinnen und Schüler

	<u>Seite</u>
<i>Organisation der Planungsbereiche I - IX</i>	85
<i>Ausländische Schülerinnen und Schüler in Mannheimer Schulen</i>	107
▶ Gesamtübersicht	108
▶ Betreuungsangebote im Rahmen der Verlässlichen Grundschule und Hort an der Schule	109
▶ Im Schuljahr 2009/2010	110
<i>Computer an Schulen</i>	117
<i>Schulbaumaßnahmen</i>	125

	<u>Seite</u>
Schulraumstatistik	191
▶ Allgemeinbildende Schulen	192
▶ Berufsbildende Schulen	208
Verzeichnisse	213
 Beratungsstellen an Sonderschulen und Schulkindergärten	214
 Schulen	218
 Fachbereich Bildung	232

Der Aufbau einer kommunalen Bildungsberichterstattung - Die demografische Entwicklung der Schülerzahlen an den öffentlichen Mannheimer Grund-, Haupt- und Realschulen sowie den Gymnasien

Der demografische Wandel ist ein Querschnittsthema, das alle Bereiche des gesellschaftlichen Lebens tangiert. Dies gilt beispielsweise für den Ausbildungsmarkt, die sozialen Sicherungssysteme und die Schaffung von altersgerechtem Wohnraum. In Mannheim werden die konkreten Auswirkungen dieses viel diskutierten Entwicklungsprozess in den kommenden Jahrzehnten das Stadtbild sichtlich verändern.

Das Thema „demografische Entwicklung“ setzt für die anstehenden Entwicklungsvorhaben im Bereich der Schulentwicklungsplanung mit Blick auf die Größe und die Zusammensetzung der zukünftigen Schullandschaft einen zentralen Rahmen. Aus diesem Grund werden in den kommenden Abschnitten die Auswirkungen des demografischen Wandels für die Mannheimer Grundschulen sowie die weiterführenden Schulen dargestellt. Die Inhalte sollen eine transparente Diskussions- und Informationsgrundlage bieten, um über strukturelle Weichenstellungen oder Investitionen in der Schullandschaft besser entscheiden zu können. Die dargestellten Informationen sind Auszüge aus dem 1. Mannheimer Bildungsbericht 2010, der im Juni dieses Jahres erscheinen wird.

Rückgang an Kindern und Jugendlichen

Diese Entwicklung, welche für Deutschland und Baden-Württemberg von Experten prognostiziert wird, gilt in ihren Entwicklungszügen gleichfalls auch für die Stadt Mannheim. Der bisherige demografische Wandel in der Stadt Mannheim lässt sich durch den Vergleich der beiden Bevölkerungsbäume von 1981 und 2009 grafisch veranschaulichen (Abbildung 1 und 2). Es fällt auf, dass die Anzahl der Kinder und Jugendlichen in den vergangenen 28 Jahren spürbar abgenommen hat. So gibt es im Jahr 2009 14% weniger Kinder und Jugendliche im

Alter zwischen 0 und 16 Jahren als im Jahr 1981. In der bisherigen Bevölkerungsprognose für die Stadt Mannheim wird erwartet, dass der Anteil der Kinder und Jugendlichen in diesem Alter bis zum Jahr 2020 um weitere 6 % schrumpfen wird (alle Angaben: Statistikstelle Stadt Mannheim). Durch diesen Wandel entwickelt die idealtypische demografische Pyramidenform zusehends die Form eines „Tannenbaums“.




Abbildung 1: Bevölkerungsbaum der Stadt Mannheim im Alter von 0-95 Jahren, nach Geschlecht (Stand: 31.12.1981, Statistikstelle Mannheim).




Abbildung 2: Bevölkerungsbaum der Stadt Mannheim im Alter von 0-95 Jahren, nach Geschlecht (Stand: 31.12.2009, Statistikstelle Mannheim).

Demografischer Wandel hinterlässt sichtbare Spuren im Schulbereich

Demografische Veränderungen im Schulbereich werden zuerst im Bereich der Grundschulen wahrnehmbar, zeitlich in Folge dann bei den weiterführenden Schulen. Durch die geburtenschwachen Jahrgänge werden zusehends weniger Schülerinnen und Schüler in den Klassen zu finden sein bzw. eine geringere Anzahl an Klassen in den Schulen gebildet werden können.

In Mannheim gibt es gegenwärtig 44.866 Kinder und Jugendliche zwischen 0 und 16 Jahren.

Davon sind 35% im Alter zwischen 0 und 5 Jahren, 28% im Alter zwischen 6 und 10 Jahren und 37% im Alter zwischen 11 und 16 Jahren. Die aktuelle Bevölkerungsstruktur der Kinder und Jugendlichen deutet einen Rückgang der zu erwartenden Schüler im weiterführenden Schulsystem an. Bezüglich der noch nicht eingeschulten Kinder lässt sich schlussfolgern, dass es eine leichte Zunahme der Schülerzahlen gemessen an dem heutigen Status Quo in den kommenden Jahren geben wird.

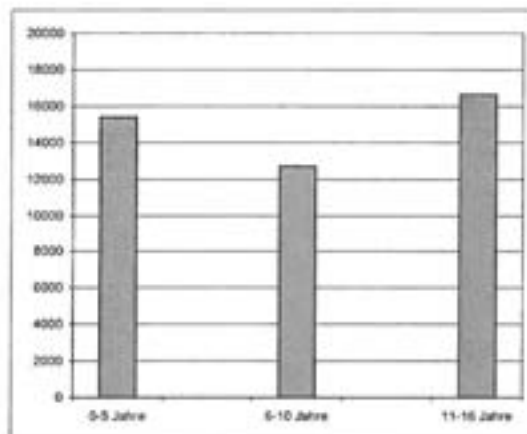


Abbildung 3: Kinder und Jugendliche im Alter zwischen 0 und 16 Jahren im Jahr 2009 in der Stadt Mannheim (Stand: 2009, Statistikstelle Mannheim).

Abweichende Altersstrukturen in einzelnen Stadtbezirken

Um herauszufinden, wo die meisten Kinder und Jugendliche im Alter zwischen 0 und 16 Jahren in Mannheim leben, werden als Beobachtungsperspektive die 17 Stadtbezirke zur Erklärung herangezogen. So gibt es Stadtbezirke mit signifikant unterschiedlich hohen Anteilen an Kindern und Jugendlichen. Fast jeder Zweite (45%) der Kinder und Jugendliche im Alter zwischen 0 und 16 Jahren lebt in einem der Stadtbezirke Neckarstadt-Ost/Wohlgelegen/ Herzogenried, Neckarau, Käfertal, Waldhof/Gartenstadt/ Luzenberg, Rheinau. Die wenigsten Kinder und Jugendliche in dieser Altersgruppe gibt es in den Stadtbezirken Sandhofen, Vogelstang, Wallstadt, Feudenheim, Friedrichsfeld, Lindenhof, Neuostheim/ Neuhermsheim. In diesen sieben Stadtbezirken leben nur 23% aller 0 bis 16jährigen Kinder und Jugendlichen in Mannheim.

Nicht nur die Verteilung der Kinder und Jugendlichen fällt im Stadtgebiet unterschiedlich aus, sondern auch die Altersstruktur der 0 bis 16-Jährigen unterscheidet sich teilweise in den einzelnen Stadtbezirken. Während sich die Altersstruktur für Mannheim bildlich wie eine „Hängematte“ beschreiben lässt, deren rechtes Ende höher aufgehängt ist als das Linke, zeigen einige Stadtbezirke davon abweichende Entwicklungen auf (vgl. Abbildung 3 und Abbildung 4).

In den Stadtbezirken Lindenhof, Jungbusch/ Innenstadt, Neckarstadt-West, Oststadt/ Schwetzingenstadt und Neckarstadt-Ost/ Wohlgelegen/Herzogenried liegt der Anteil der 0 bis 5-Jährigen höher als der der Kinder und Jugendlichen im Alter zwischen 6 und 10 Jahren und zwischen 11 und 16 Jahren. Beispielsweise leben in Lindenhof 1.308 Kinder und Jugendliche, wovon 42% im Alter von 0 bis 5 Jahren, 28% im Alter von 6 bis 10 Jahren und 30% im Alter von 11 bis 16 Jahren sind (Abbildung 4).

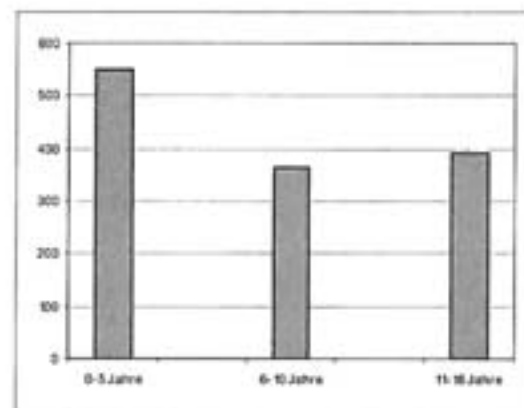


Abbildung 4: Kinder und Jugendliche im Alter zwischen 0 und 16 Jahren im Jahr 2009 im Stadtbezirk Lindenhof (Stand: 2009, Statistikstelle Mannheim).

Im Stadtbezirk Friedrichsfeld hingegen ist der Anteil der Kinder zwischen 0 und 5 Jahren und zwischen 6 und 10 Jahren gleich groß. Dort leben aktuell 738 Kinder und Jugendliche im Alter zwischen 0 und 16 Jahren. Von diesen sind 30% zwischen 0 und 5 Jahren, 30% zwischen 6 und 10 Jahren und 40% zwischen 11 und 16 Jahren alt (Abbildung 5).

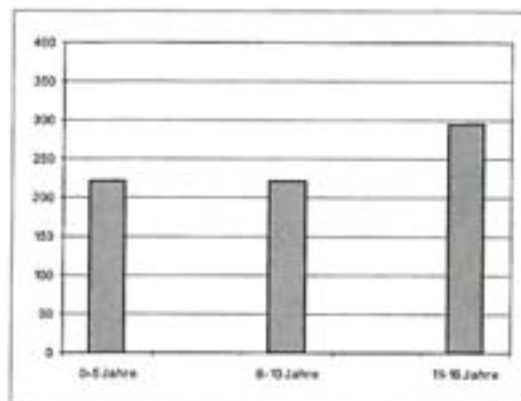


Abbildung 5: Kinder und Jugendliche im Alter zwischen 0 und 16 Jahren im Jahr 2009 im Stadtbezirk Friedrichsfeld (Stand: 2009, Statistikstelle Mannheim).

Die demografische Entwicklung verläuft nicht linear

Die aktuelle Verteilung der Altersstruktur in Mannheim zeigt, dass die demografische Entwicklung nicht linear verläuft. In den kommenden Jahren wird es voraussichtlich, wenn auch geringfügig, mehr Grundschüler geben. Diese Zunahme wird den weiteren Rückgang der Kinder und Jugendlichen zwischen 0-16 Jahren insgesamt zwar verlangsamen aber nicht stoppen können. Dennoch gibt es Stadtteile für die diese pauschale Aussage nicht zutrifft. In Lindenhof, Jungbusch/Innenstadt, Neckarstadt-West, Oststadt/Schwetzingenstadt und Neckarstadt-Ost/ Wohlgelegen/ Herzogenried wird es sogar mehr Grundschüler geben als in den letzten 10 Jahren. In Friedrichsfeld bleibt die Anzahl der zu erwartenden Grundschüler in den nächsten 5

Jahren stabil. Mögliche Schwankungen können sich durch Zu- und Abwanderungen aus den Stadtbezirken ergeben.

Die Entwicklung der Schülerzahlen ist rückläufig

Eine Vorausschätzung der Schülerzahlen auf Landesebene wurde von dem Statistischen Landesamt Baden-Württemberg im Jahr 2010 veröffentlicht. Im Vergleich zum Basisjahr 2008/09 wird angenommen, dass die Schülerzahl an öffentlichen und privaten Hauptschulen in Baden-Württemberg bis 2030 kontinuierlich abnimmt. Die Statistiker erwarten einen Rückgang von 28 %. Für den Bereich der Realschulen wird ein Rückgang von 22 % im gleichen Zeitraum erwartet. Für die Gymnasien wird ein Rückgang von 29 % erwartet. Dieser vielleicht etwas überraschend hohe Befund erklärt sich insbesondere durch das Ausscheiden des doppelten Abiturjahrgangs 2011/12.

In Mannheim ist ein ähnlicher Trend wie im Land Baden-Württemberg zu erwarten. Dieser wird jedoch aufgrund der städtischen Bevölkerungsstruktur in seiner Entwicklung weniger drastisch verlaufen. Im Schuljahr 2012/2013 wird in der Stadt Mannheim ein leichter Zuwachs an Schülern an den Hauptschulen mit einem anschließend wieder einsetzenden Rückgang der Schülerschaft erwartet. Dies kann mit dem Einführen der Werkrealschule erklärt werden. Es wird erwartet, dass ab dem Schuljahr 2012/2013 jeder zweite

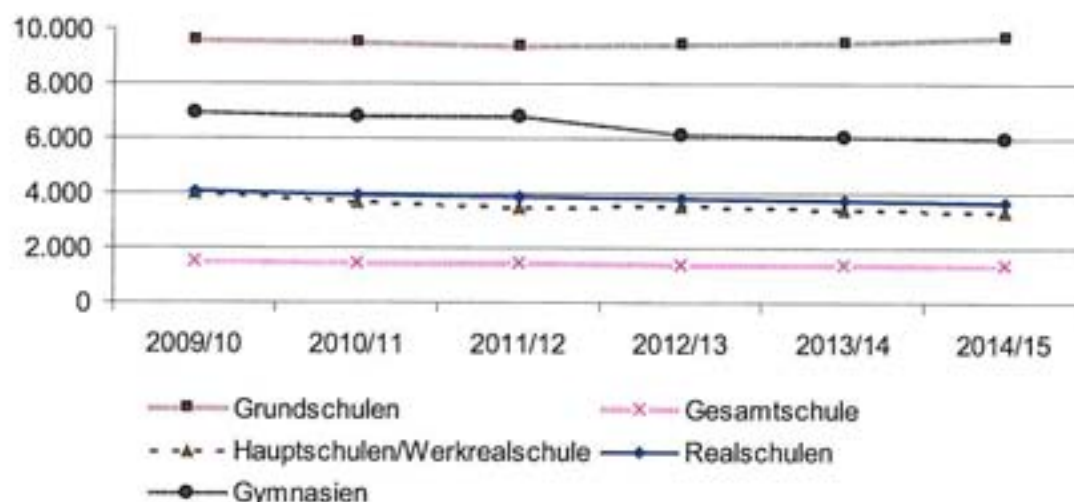


Abbildung 6: Voraussichtliche Entwicklung der Schülerzahlen an den öffentlichen Schulen Mannheims (Stand: 2009, Statistikstelle Mannheim).

Schüler einen Werkrealschulabschluss erreicht.

Weiterhin ist ein Schülerrückgang am Gymnasium im Schuljahr 2012/2013 abzusehen, bedingt durch das Ausscheiden des Doppeljahrgangs G8 und G9. Danach wird eine Konsolidierung der Gymnasiasten ab dem Schuljahr 2012/2013 auf relativ stabilem Niveau erwartet. Die Schülerzahlen an den Realschulen nehmen leicht ab und pendeln sich im weiteren Zeitverlauf knapp oberhalb der Entwicklung der Hauptschülerzahlen ein (Abbildung 6).

Ausblick auf die weitere Entwicklung

Hinsichtlich der weiteren Entwicklung der Schülerzahlen werden zum gegenwärtigen Status Quo etwas mehr Grundschüler und weniger Schüler in den weiterführenden Schulen stadtweit zu erwarten sein (vgl. Abbildung 3). Die schulplanerischen Herausforderungen in den nächsten Jahren liegen in der Berücksichtigung des demografischen Wandels mit korrespondierenden bildungspolitischen Entscheidungen (Bsp.: Einführung der Werkrealschule, Absenkung des Klassenteilers, Schaffung von Schulraum). Hierbei sollten die jeweiligen Altersstrukturen in den einzelnen Stadtbezirken berücksichtigt werden.

Anhang

Tabelle 1: Kinder und Jugendliche im Alter zwischen 0 und 16 Jahren im Jahr 1981 (Stand: 2009, Statistikstelle Mannheim).

Jahrgang	Alter	Mann	Frau	Gesamt
1981	0	1.279	1.224	2.503
1980	1	1.355	1.222	2.577
1979	2	1.237	1.164	2.401
1978	3	1.188	1.102	2.290
1977	4	1.298	1.059	2.357
1976	5	1.425	1.056	2.481
1975	6	1.280	1.083	2.363
1974	7	1.270	1.128	2.398
1973	8	1.329	1.191	2.520
1972	9	1.429	1.310	2.739
1971	10	1.633	1.470	3.103
1970	11	1.741	1.528	3.269
1969	12	1.988	1.800	3.788
1968	13	2.173	1.929	4.102
1967	14	2.245	2.063	4.308
1966	15	2.379	2.134	4.513
1965	16	2.510	2.159	4.669

Tabelle 2: Kinder und Jugendliche im Alter zwischen 0 und 16 Jahren im Jahr 2009 (Stand: 2009, Statistikstelle Mannheim).

Jahrgang	Alter	Mann	Frau	Gesamt
2009	0	1318	1299	2617
2008	1	1355	1305	2660
2007	2	1417	1260	2677
2006	3	1304	1215	2519
2005	4	1254	1256	2510
2004	5	1326	1217	2543
2003	6	1250	1211	2461
2002	7	1288	1174	2462
2001	8	1301	1198	2499
2000	9	1367	1284	2651
1999	10	1361	1291	2652
1998	11	1341	1321	2662
1997	12	1375	1393	2768
1996	13	1417	1361	2778
1995	14	1477	1305	2782
1994	15	1437	1350	2787
1993	16	1499	1339	2838

Tabelle 3: Kinder und Jugendliche im Alter zwischen 0 und 16 Jahren im Jahr 2009 nach Stadtbezirken (Stand: 2009, Statistikstelle Mannheim).

Stadtbezirke	0-5 Jahre	6-10 Jahre	11-16 Jahre	Zeilensumme
Feudenheim	671	581	727	1.979
Friedrichsfeld	221	222	295	738
Jungbusch/Innenstadt	1.196	914	1.088	3.198
Käfertal	1.310	1.202	1.558	4.070
Lindenhof	551	364	393	1.308
Neckarau	1.285	1.146	1.624	4.055
Neckarstadt-Ost/ Wohlschlag/Herzogenried	1.705	1.222	1.651	4.578
Neckarstadt-West	1.249	840	1.100	3.189
Neustadt/Neuhemsheim	460	379	500	1.339
Oststadt/Schwetzingen Stadt	935	615	661	2.211
Rheinau	1.268	1.044	1.381	3.693
Sandhofen	557	516	694	1.767
Schönau	822	678	1.000	2.500
Seckenheim/Hochstätt	862	844	1.144	2.850
Vogelstang	615	540	782	1.937
Waldhof/Gartenstadt/Luzenberg	1.326	1.228	1.575	4.129
Wallstadt	382	360	442	1.184
Spaltensumme	15.415	12.695	16.615	44.725

Tabelle 4: Voraussichtliche Entwicklung der Schülerzahlen an den öffentlichen Schulen Mannheims (Stand: 2009, Statistikstelle Mannheim).

Schulart	2009 /10	2010 /11	2011 /12	2012 /13	2013 /14	2014 /15
Grundschulen	9.571	9.536	9.401	9.452	9.564	9.761
Gesamtschule	1.518	1.448	1.436	1.420	1.394	1.371
Hauptschulen/ Werkrealschule	4.019	3.656	3.470	3.547	3.407	3.344
Realschulen	4.060	3.929	3.890	3.822	3.744	3.680
Gymnasien	6.950	6.817	6.772	6.106	6.074	6.031

Anmerkung: Der Grund für den Rückgang der Gymnasiasten im Jahr 2012/2013 ist die Einführung des achtjährigen Gymnasiums. Die Einführung der Werkrealschule wurde berücksichtigt.

Statistik



SCHÜLERSTATISTIK

nach der amtl. Schulstatistik
(Stand: 21.10.2009)



	<u>Seite</u>
1. Vorschulen, Grundschulförderklassen, Schulkindergarten	30
2. Grundschulen	32
3. Orientierungsstufe und Gesamtschule	38
4. Hauptschulen	42
5. Realschulen	47
6. Gymnasien	53
7. Schulen in freier Trägerschaft	59
8. Sonderschulen	68
9. Sonderschulen in freier Trägerschaft	73
10. Sonderschule in der Trägerschaft des Rhein-Neckar-Kreises	76
11. Berufsbildende Schulen	77

Belegung und Klassenstärke der Vorschulen, Grundschulförderklassen und des Schulkindergartens im Schuljahr 2009/10

Plan.- bereich	Name der Einrichtung	Anzahl		Geburtsjahrgänge				
		Gruppen	Schüler/innen	2002	2003	2004	2005	2006
1. Vorschulen								
I	Johannes-Kepler	1	10		3	7		
II	Neckar	1	11		5	6		
V	Schönau	2	20		6	14		
VI	Theodor-Heuss	1	12		6	6		
Summe		5	53		20	33		
Gruppenfrequenz			10,6					

Die Anzahl der Schüler/innen kann sich im laufenden Schuljahr noch erhöhen.

2. Grundschulförderklassen								
I	Johannes-Kepler	2	26	4	22			
II	Käthe-Kollwitz * Neckar *							
	Summe							
III	Pestalozzi	1	15	1	14			
V	Schönau	1	13	1	12			
VI	Albrecht-Dürer	1	9		8	1		
	Alfred-Delp	1	12		12			
	Theodor-Heuss	1	8	2	6			
	Summe	3	29	2	26			
VII	Vogelstang	2	30	1	25	4		
IX	Astrid-Lindgren	2	34		34			
	Summe	11	147	9	133	4		
	Gruppenfrequenz		13,4					

Die Anzahl der Schüler/innen kann sich im laufenden Schuljahr noch erhöhen.

* Für dieses Schuljahr mit der Johannes-Kepler-Schule zusammengelegt.

3. Schulkindergarten								
II	Hermann-Gutzmann für Schwerhörige und Sprachbehinderte	2	18		6	10		2
		3	34		8	17	6	3
	Summe	5	52		14	27	6	5
	Gruppenfrequenz		10,4					

Belegung der Vorschulen, Grundschulförderklassen und des Schulkindergartens

(Lfd. Schuljahr - Vergleich Vorjahr)

Stand: 21.10.2009

Schule	Klassen Schüler/ innen		Klassen Schüler/ innen		Veränderung	
	Schuljahr 2008/09		Schuljahr 2009/10		Klassen + / -	Schüler/-innen + / -
I. Vorschulen						
1. Johannes-Kepler	1	10	1	10		
2. Neckar	1	12	1	11		-1
3. Schönaue	2	22	2	20		-2
4. Theodor-Heuss	1	12	1	12		
Summe	5	56	5	53		-3

Die Anzahl der Schüler/innen kann sich im laufenden Schuljahr noch erhöhen.

II. Grundschulförderklassen

1. Albrecht-Dürer	1	10	1	9		-1
2. Alfred-Delp	1	10	1	12		2
3. Astrid-Lindgren	2	27	2	34		7
4. Johannes-Kepler	2	25	2	26		1
5. Käthe-Kollwitz *						
6. Neckar *						
7. Pestalozzi	1	14	1	15		1
8. Schönaue	1	14	1	13		-1
9. Theodor-Heuss	1	11	1	8		-3
10. Vogelstang	2	36	2	30		-6
Summe	11	147	11	147		

Die Anzahl der Schüler/innen kann sich im laufenden Schuljahr noch erhöhen.

* Für dieses Schuljahr mit der Johannes-Kepler-Schule zusammengelegt.

III. Schulkindergarten

Hermann-Gutzmann	5	39	5	52		13
-Schule für Schwerhörige und Sprachbehinderte-						

Belegung der Grundschulen

(Lfd. Schuljahr - Vergleich Vorjahr)

Stand: 21.10.2009

Schule	Klassen Schüler/innen		Klassen Schüler/innen		Veränderung		
	Schuljahr		Schuljahr		Klassen	Schüler / innen	
	2008/09		2009/10		+ / -	+ / -	%
1. Albrecht-Dürer	15	356	14	347	-1	-9	-2,5
2. Alfred-Delp	19	449	17	396	-2	-53	-11,8
3. Almenhof	15	360	15	348		-12	-3,3
4. Astrid-Lindgren	9	150	9	150			
5. Bertha-Hirsch	11	209	10	191	-1	-18	-8,6
6. Brüder-Grimm	17	442	16	440	-1	-2	-0,5
7. Diesterweg	13	288	13	296		8	2,8
8. Erich Kästner	14	307	14	301		-6	-2,0
9. Friedrich-Ebert	G + H	9	178	9		164	-7,9
10. Friedrichsfeld	G + H	11	239	10	-1	-29	-12,1
11. Gerhart-Hauptmann	G + H	11	222	10	-1	-25	-11,3
12. Gustav-Wiederkehr		17	370	17		354	-4,3
13. Hans-Christian-Andersen		13	286	13		270	-5,6
14. Humboldt		16	384	15	-1	-61	-15,9
15. Johannes-Kepler		12	223	12		219	-1,8
16. Johann-Peter-Hebel		14	295	15	1	318	7,8
17. Jungbusch		10	184	10		178	-3,3
18. Käfertal	G + H	5	104	5		116	11,5
19. Käthe-Kollwitz		11	250	11		248	-0,8
20. Mozart		15	321	15		312	-2,8
21. Neckar		16	350	16		344	-1,7
22. Oststadt		8	179	8		200	11,7
23. Pestalozzi	G + H	13	275	13		269	-2,2
24. Pfingstberg	G + H	10	194	9	-1	173	-10,8
25. Rheinau		17	382	16	-1	380	-0,5
26. Schiller	G + H	10	215	9	-1	212	-1,4
27. Schöna		13	258	13		272	5,4
28. Seckenheim		23	519	23		476	-8,3
29. Theodor-Heuss		15	312	14	-1	299	-4,2
30. Uhland		15	337	15		334	-0,9
31. Vogelstang		19	445	18	-1	407	-8,5
32. Waldhof mit Außenstelle Lt		17	280	15	-2	285	1,8
33. Wallstadt		13	306	13		297	-2,9
34. Wilhelm-Wundt		11	256	11		245	-4,3
Summe		457	9.925	443	-14	-354	-3,6

➤ = größte Schule nach Schülerzahlen

➤ = kleinste Schule nach Schülerzahlen

Belegung und Klassenstärken der Grundschulen im Schuljahr 2009/10

Stand 21.10.2009

Plan- bereich	Schulen	Klassen	Schüler/ innen	Kennz.	1	2	3	4
I	Johannes-Kepler	12	219	a	16	18 _G	22 _G	17
				b	17	21 _G	19 _G	17
				c	9 ₊	12 _G		
				Summe	42	51	41	34
				Int.	14			
	Jungbusch	10	178	Int.		13		
				Int.			15	9
				a	19 _G	20 _G	20 _G	17 _G
				b	21 _G	18 _G	20 _G	18 _G
				Summe	40	38	40	35
	Mozart	15	312	Int.	8	5		
				Int.			8	4
				a	28	18	22	23
				b	23	22	22	23
				c	18	23	22	22
	Summe I	37	709	d			21	
				Summe	69	63	87	68
				Int.		13		
				Int.				12
					173	183	191	162
II	Erich Kästner	14	301	a	26	23	22	22
				b	23	23	22	23
				c	24	22	21	22
				Summe	73	68	65	67
				Int.		6	2	6
	Humboldt	15	323	Int.			4	10
				a	21	25	25	21
				b	24	23	22	21
				c	21	24	20	23
				Summe	66	72	67	65
	Käthe-Kollwitz	11	248	Int.	10			
				Int.		24		
				Int.			19	
				a	28	22	24	22
				b	28	22	24	23
	Neckar	16	344	c		21		22
				Summe	56	65	48	67
				Int.	4		8	
				a	23	25	19	23
				b	23	25	21	25
	Uhland	15	334	c	21	22	24	23
				d		22		23
				Summe	67	94	64	94
				Int.	15			
				Int.			10	
	Summe II	71	1.550	a	25	23	22	26
				b	24	22	22	24
				c	23	21	22	24
				d	23			
				Summe	95	66	66	74
				Int.		17		
				Int.			16	
					386	412	369	383

Belegung und Klassenstärken der Grundschulen im Schuljahr 2009/10

Stand: 21.10.2009

Plan- bereich	Schulen	Klassen	Schüler/ innen	Kennz.	1	2	3	4
III	Johann-Peter-Hebel	15	318	a	11 +	9	17	26
				b	13 +	9	17	24
				c	14 +	7	21	24
				d	14 +	10	22	
				e	10 +	13		
				f	13 +	10		
				g	12 +	11		
				Summe	87	69	77	74
				Int.				11
	Oststadt	8	200	a	28	24	23	25
				b	29	24	22	25
				Summe	57	48	45	50
	Pestalozzi	13	269	a	22	22	24	21
				b	19	21	18	21
				c	22	22	22	21
				Summe	63	65	64	63
				Int.	4	6	4	
	Summe III	36	787		211	188	190	198
IV	Almenhof	15	348	a	23	22	24	28
				b	21	27	27	28
				c	23	20	26	25
				d			25	
				Summe	67	69	102	81
				Int.	10			
				Int.		19		
	Diesterweg	13	296	a	23	25	27	21
				b	23	22	25	22
				c	23	25	28	22
				Summe	69	72	80	65
				Int.	8	2		
	Schiller	9	212	a	28	22	25	24
				b	28	22	25	25
				Summe	56	44	50	49
				Int.	4	3	4	2
	Wilhelm-Wundt	11	245	a	22	28	24	21
				b	26	26	21	22
				c			20	22
				Summe	48	54	65	65
				Int.	6	6	1	
	Summe IV	48	1.101		268	269	302	262
V	Gustav-Wiederkehr	17	354	a	19	19	25	22
				b	18	19	23	25
				c	15	20	23	27
				d	18	22	25	24
				Summe	70	80	96	98
				Int.	10			
	H.-Christian-Andersen	13	270	a	22 G	22 G	21 G	24 G
				b	21 G	22 G	21 G	20 G
				c	21 G	22 G	22 G	20 G
				Summe	64	66	64	64
				Int.	5	4	2	1

G = im Ganztagsbetrieb

Belegung und Klassenstärken der Grundschulen im Schuljahr 2009/10

Stand 21.10.2009

Plan- bereich	Schulen	Klassen	Schüler/ innen	Kennz.	1	2	3	4
	Schönau	13	272	a	19	21	22	22
				b	22	21	22	23
				c	22	21	21	22
				Summe	63	63	65	67
				Int.	11	1	1	1
				Int.				
	Summe V	43	896		223	214	228	231
VI	Albrecht-Dürer	14	347	a	14 +	14	27	23
				b	15 +	11	27	23
				c	13 +	14	25	26
	Klassenstufe 1+2 sind Kombiklassen			d	15 +	11		24
				e	14 +	14		
				f	11 +	16		
				Summe	82	80	79	96
				Int.			10	
				Int.				
	Alfred-Delp	17	396	a	22	24	25	23
				b	25	23	24	24
				c	20	24	25	28
				d		26	24	29
				Summe	67	97	98	104
				Int.	8	7		
				Int.			7	8
	Bertha-Hirsch	10	191	a	17	18	27	21
				b	15	16	28	23
				Summe	32	34	55	44
				Int.	11			
				Int.		15		
	Friedrich-Ebert	9	164	a	21	17	16	18
				b	23	18	19	18
				Summe	44	35	35	36
				Int.	6	4	2	2
	Käfertal	5	116	a	26	25	26	19
				b				20
				Summe	26	25	26	39
	Theodor-Heuss	14	299	a	23	23	26	22
				b	21	23	23	20
				c		25	25	21
				d			20	
				Summe	44	71	94	63
				Int.	14			
				Int.		6		7
	Waldhof	15	285	a	20	16	18	20
	mit Außenstelle Luzenberg			b	15	11	18	17
				c	25	16	23	17
	# = Nat. Griechenklassen			d	6 #	8 #	19 #	19 #
				Summe	66	51	78	73
				Int.	1	5	7	4
				Int.				
	Summe VI	84	1.798		401	430	491	476

Belegung und Klassenstärken der Grundschulen im Schuljahr 2009/10								Stand 21.10.2009				
Plan- bereich	Schulen	Klassen	Schüler/ innen	Kennz.	1	2	3	4				
VII	Brüder-Grimm	16	440	a	30	25	28	26				
				b	29	26	29	27				
				c	27	24	31	26				
				d	30	23	31	28				
	Summe				116	98	119	107				
	Vogelstang	18	407	a	13 +	11	24	22				
				b	14 +	13	24	21				
				c	11 +	14	23	25				
				d	14 +	11	24	26				
				e	13 +	10						
				f	13 +	9						
				g	13 +	10						
	Summe				91	78	95	94				
	Int.				3	18						
	Int.						14					
	Int.							14				
	Wallstadt	13	297	a	22	24	26	23				
				b	22	25	27	22				
				c	24	25	28	23				
	Legasthenieklasse					6						
	Summe				68	80	81	68				
	Summe VII		47	1.144		278	274	309	283			
VIII	Friedrichsfeld	10	210	a	18	25	22	23				
				b	16	26	25	21				
				c				23				
				Summe				34	51	47	67	
	Int.					3	8					
	Seckenheim	23	476	a	21	25	20	22				
				b	21	25	22	21				
				c	17	18	23	21				
				d	22	17	23	20				
				e	22	26	24	24				
				f				22				
				Summe				103	111	112	130	
	Int.				1		1	8				
	Int.				4	5	1					
	Summe VIII		33	686		142	170	169	205			
IX	Astrid-Lindgren	9	150	a	17 G	16 G	17 G	18 G				
				b	17 G	17 G	17 G	17 G				
				Summe				34	33	34	35	
	G = im Ganztagsbetrieb											
	G				Int.				6		5	3
	Int.											
	Gerhart-Hauptmann	10	197	a	20	20	23	26				
b				21	20	20	24					
Summe				41	40	43	50					
Int.					14							
Int.						6	3					

Belegung und Klassenstärken der Grundschulen im Schuljahr 2009/10								Stand: 21.10.2009
Plan- bereich	Schulen	Klassen	Schüler/ innen	Kennz.	1	2	3	4
Pfingstberg	9	173	a	17	23	20	18	
			b	17	24	19	18	
			Summe	34	47	39	36	
			Int.	5	4	8		
Rheinau	16	380	a	27	20	26	23	
			b	28	20	24	24	
			c		21	24	24	
			d	13 +	14	20	25	
			e	13 +	14			
			f		8			
Klassenstufe 1+2 sind Kombiklassen			Summe	81	97	94	96	
			Int.	12				
Legasthenieklasse								
Summe IX	44	900		213	235	229	223	
Summe insgesamt	Schüler/innen	9.571		2.295	2.375	2.478	2.423	
	Klassen	443		110	111	114	108	
	Frequenz	21,6		20,9	21,4	21,7	22,4	

Anm.: Int. = Internationale Klassen, Auss. = Förderklassen für Aussiedler

Internationale Klassen					
		davon in Klassenstufe			
Anzahl	total	1	2	3	4
Schüler/innen	648	180	200	163	105
Klassen	47	16	13	13	5

Nationale Klassen					
		davon in Klassenstufe			
Nation	Anzahl	total	1	2	3
Griechen	Schüler	52	6	8	19
	Klassen	4	1	1	1

Belegung der Orientierungsstufe und Gesamtschule

(Lfd. Schuljahr - Vergleich Vorjahr)

Stand: 21.10.2009

Schule	Klassen Schüler/ innen		Klassen Schüler/ innen		Veränderung Klassen Schüler / innen	
	Schuljahr 2008/09		Schuljahr 2009/10		+ / -	%
I. Orientierungsstufe						
Integrierte Gesamtschule -Mannheim-Herzogenried-	18	469	18	487	18	3,8
Summe	18	469	18	487	18	3,8
II. Gesamtschule (ab Klassen 7)						
Integrierte Gesamtschule -Mannheim-Herzogenried-	46	1.011	46	1.031	20	2,0
	46	1.011	46	1.031	20	2,0
III. Insgesamt						
Integrierte Gesamtschule -Mannheim-Herzogenried-	64	1.480	64	1.518	38	2,6

Belegung und Klassenstärken der Orientierungsstufe im Schuljahr 2009/10

Stand: 21.10.2009

Plan- bereich	Schulen	Klassen	Schüler/ innen	Kennz.	5	6	7	8	9	10	11	12	13
II	Integrierte Gesamtschule Mannheim-Herzogenried	18	487	a	30	26							
				b	26	26							
				c	26	26							
				d	28	28							
				e	27	25							
				f	26	27							
				g	27	28							
				h	27	28							
				i	27	29							
				Summe				244	243				
Summe insgesamt		Schüler/innen	487	244	243								
		Klassen	18	9	9								
		Frequenz	27,1	27,1	27,0								

Belegung und Klassenstärken der Gesamtschule im Schuljahr 2009/10

Stand: 21.10.2009

Plan- bereich	Schulen	Klassen	Schüler/ innen	Kennz.	5	6	7	8	9	10	11	12	13
II	Integrierte Gesamtschule Mannheim-Herzogenried	46	1.031	a			25	26	25	25	22	48	43
				b			25	26	26	27	18		
				c			26	27	24	24	19		
				d			26	28	26	20			
				e			26	28	26	25			
				f			27	21	26	18			
				g			26	27	24	19			
				h			27	17	28	15			
				i			27	16	18				
				k			20		14				
				Summe						255	216	237	173
Summe		Schüler/innen	1.031			255	216	237	173	59	48	43	
		Klassen	46			10	9	10	8	3	3	3	
		Frequenz	22,4			25,5	24,0	23,7	21,6	19,7	16,0	14,3	

II	Summe insgesamt	Schüler/innen	1.518	244	243	255	216	237	173	59	48	43
		Klassen	64	9	9	10	9	10	8	3	3	3
		Frequenz	23,7	27,1	27,0	25,5	24,0	23,7	21,6	19,7	16,0	14,3

Herkunft der zum Schuljahr 2009/10 neu angemeldeten Schüler/innen für die Klassenstufe 5 der Orientierungsstufe in Mannheim

Stand: 21.10.2009

Abgebende Schulen	IGMH
I. Grundschulen	
Albrecht-Dürer	21
Alfred-Delp	16
Almenhof	4
Astrid-Lindgren	
Bertha-Hirsch	2
Brüder-Grimm	13
Diesterweg	2
Erich Kästner	16
Friedrich-Ebert	7
Friedrichsfeld	
Gerhart-Hauptmann	2
Gustav-Wiederkehr	16
Hans-Christian-Andersen	8
Humboldt	12
Johannes-Kepler	4
Johann-Peter-Hebel	4
Jungbusch	6
Käfertal	2
Käthe-Kollwitz	25
Mozart	7
Neckar	10
Oststadt	1
Pestalozzi	2
Pfingstberg	
Rheinau	2
Schiller	3
Schönau	1
Seckenheim	6
Theodor-Heuss	7
Umland	11
Vogelstang	2
Waldhof mit Außenstelle Luzenberg	14
Wallstadt	
Wilhelm-Wundt	1
Summe Grundschulen	227
II. Weitere Mannheimer Schulen	
Orientierungsstufe	
Gymnasium	
Sonderschule	3
Summe	3
III. Schulen außerhalb Mannheims	
Rhein-Neckar-Kreis	10
Rheinland-Pfalz	2
Hessen	1
Sonstige	1
Summe	14
Insgesamt	244

Wohnsitz der Schüler/innen in der Orientierungsstufe und der Gesamtschule

(Schuljahr 2009/10)

I. Orientierungsstufe

Stand: 21.10.2009

	Wohnort	IGMH
1.	Mannheim	465
2.	Rhein-Neckar-Kreis	18
3.	Rheinland-Pfalz	2
4.	Hessen	2
5.	Sonstige	
	Summe	487

II. Gesamtschule

(ab Klasse 7)

	Wohnort	IGMH
1.	Mannheim	975
2.	Rhein-Neckar-Kreis	30
3.	Rheinland-Pfalz	18
4.	Hessen	7
5.	Sonstige	1
	Summe	1.031

III. Insgesamt

	Wohnort	IGMH
1.	Mannheim	1.440
2.	Rhein-Neckar-Kreis	48
3.	Rheinland-Pfalz	20
4.	Hessen	9
5.	Sonstige	1
	Summe	1.518

Belegung der Hauptschulen

(Lfd. Schuljahr - Vergleich Vorjahr)

Stand: 21.10.2009

Schule		Klassen Schüler/innen		Klassen Schüler/innen		Veränderung		
		Schuljahr 2008/09		Schuljahr 2009/10		Klassen	Schüler/innen	%
1. Feudenheim		7	154	7	145		-9	-5,8
2. Friedrich-Ebert	G + H	10	214	12	223	2	9	4,2
3. Friedrichsfeld	G + H	5	96	5	92		-4	-4,2
4. Gerhart-Hauptmann	G + H	7	121	6	116	-1	-5	-4,1
5. Geschwister-Scholl		12	276	13	299	1	23	8,3
6. Hilda		10	202	9	169	-1	-33	-16,3
7. Humboldt		17	386	17	366		-20	-5,2
8. Johannes-Kepler		11	216	13	252	2	36	16,7
9. Käfertal	G + H	5	99	4	79	-1	-20	-20,2
10. Kerschensteiner		20	374	19	362	-1	-12	-3,2
11. Konrad-Duden		12	234	12	230		-4	-1,7
12. Pestalozzi	G + H	11	213	12	229	1	16	7,5
14. Pfingstberg	G + H	12	215	12	229		14	6,5
15. Sandhofen	H + R	9	175	8	140	-1	-35	-20,0
16. Schiller	G + H	9	182	8	151	-1	-31	-17,0
17. Seckenheim	H + R	9	191	9	179		-12	-6,3
18. Sickinger		10	181	10	181			
19. Uhland		9	180	9	183		3	1,7
20. Wald	H + R	10	230	10	227		-3	-1,3
21. Wohlgelegen		11	199	10	167	-1	-32	-16,1
Summe		206	4.138	205	4.019	-1	-119	-2,9

↗ = größte Schule nach Schülerzahlen

↘ = kleinste Schule nach Schülerzahlen

Belegung und Klassenstärken der Hauptschulen im Schuljahr 2009/10

Stand: 21.10.2009

Plan- bereich	Schulen	Klassen	Schüler/ innen	Kennz.	5	6	7	8	9	10
I	Johannes-Kepler	13	252	a	22 _G	20 _G	21 _G	17 _G	18 _G	
				b	22 _G	21 _G	24 _G	18 _G	17 _G	
				Summe	44	41	45	35	35	
				G Int.	2	4	6	2	2	
				G Int.	2	4	6	2	2	
				G Int.	3	5	7	1	4	
	Sickinger	10	181	a	17	16	21	21	19	24
			b	16	7 _K	21		19		
	Präventive Kooperationsklasse		Summe	33	23	42	21	38	24	
			Int.							
Summe I		23	433		84	77	106	61	81	24
II	Hilda	9	169	a	17	29	21	18	19	16
				b			20	19	10 _K	
				Summe	17	29	41	37	29	16
				Int.						
	Humboldt	17	366	a	23	21	20	23	24	17
				b	21	24	25	20	25	
				c	21	22	24	23	21	
				Summe	65	67	69	66	70	17
				Int.	5		7			
	Uhland	9	183	a	17 _G	21 _G	18	23	21	21
				b			17	24	21	
				38 Summe	17	21	35	47	42	21
				Int.						
	Wohlgelegen	10	167	a	17	17	15	16	16	20
				b			18	19	17	
				Summe	17	17	33	35	33	20
				Int.	7	3		2		
				Int.						
Summe II		45	885		128	137	185	187	174	74
III	Pestalozzi	12	229	a	17	18	19	20	26	21
				b	17	18	19	18	26	
				Summe	34	36	38	38	52	21
				Int.		1	1		8	
				Int.						
Summe III		12	229		34	37	39	38	60	21
IV	Schiller	8	151	a	25	17	18	18	28	
				b		16		18		
				Summe	25	33	18	36	28	
				Int.	4	1	4	2		
				Int.						
Summe IV		8	151		29	34	22	38	28	

Belegung und Klassenstärken der Hauptschulen im Schuljahr 2009/10

Stand: 21.10.2009

Plan- bereich	Schulen	Klassen	Schüler/ innen	Kennz.	5	6	7	8	9	10
V	Kerschensteiner	19	362	a	19 _G	23 _G	22 _G	22 _G	19 _G	24
				b	19 _G	19 _G	19 _G	20 _G	18 _G	
				c	16	20	18	21	19	
				d			19		15 _K	
				Summe	54	62	78	63	71	24
	Sandhofen	8	140	Int.	10					
				a	13	18	19	20	20	
				b				19	19	
				Summe	13	18	19	39	39	
				Int.		2	2	8		
Summe V		27	502		77	82	99	110	110	24
VI	Friedrich-Ebert	12	223	a	17	19	19	19	20	25
				b	18	17	17	18	21	
				c						
				Summe	35	36	36	37	41	25
				Int.	2	2	2	1	6	
	Käfertal	4	79	a	6 ₊	17	12 ₊	8	26	
				b						
				Summe	6	17	12	8	26	
				Int.		3	6	1		
				Int.						
	Wald	10	227	a	18	18	17	26	27	
				b	22	23	25	27	24	
				Summe	40	41	42	53	51	
	Summe VI		26	529		83	99	98	100	124
VII	Feudenheim	7	145	a	17	24	23	18	23	
				b				20	20	
				Summe	17	24	23	38	43	
	Geschw.-Scholl	13	299	a	20	24	23	30	27	19
				b	19	23	25	29	25	
				c			23			
				Summe	39	47	71	59	52	19
				Auss.	6	6				
Summe VII		20	444		62	77	94	97	95	19
VIII	Friedrichsfeld	5	92	a	8 ₊	12	13	17	18	24
				Summe	8	12	13	17	18	24
				Int.						
	Seckenheim	9	179	a	21	25	23	19	17	
				b	16		22	16	20	
Summe				37	25	45	35	37		
Summe VIII		14	271		45	37	58	52	55	24

Belegung und Klassenstärken der Hauptschulen im Schuljahr 2009/10

Stand: 21.10.2009

Plan- bereich Schulen		Schüler/ Klassen innen		Kennz.	5	6	7	8	9	10	
IX	Gerh.-Hauptmann	6	116	a	15	20	19	19	22	18	
				b							
				Summe	15	20	19	19	22	18	
				Int.	1	2					
	Konrad-Duden	12	230	a	21	16	21	26	17	22	
				b	20	17	16	23	21		
				Summe	41	33	37	49	38	22	
				Int.		1	6	3			
	Pfingstberg	12	229	a	19 _G	19 _G	21 _G	19 _G	22 _G		
				b	17 _G	18 _G	25 _G	19 _G	20 _G		
				Kooperationsklasse	G	c				11 _K	
				Summe	36	37	46	38	53		
			G	Int.	11	8					
	Summe IX		30	575		104	101	108	109	113	40
Summe insgesamt		Schüler	4.019		646	681	809	792	840	251	
		Klassen	205		36	35	41	39	42	12	
		Frequenz	19,6		17,9	19,5	19,7	20,3	20,0	20,9	

Anm.: Int. = Internationale Klassen, Auss. = Förderklassen für Aussiedler

Internationale Klassen							
davon in Klassenstufe							
Anzahl	total	5	6	7	8	9	10
Schüler/innen	174	47	36	47	22	22	
Klassen	13	4	2	4	1	2	

Förderklassen für Aussiedler/innen							
davon in Klassenstufe							
Anzahl	total	5	6	7	8	9	10
Schüler/innen	12	6	6				
Klassen	1	1					

Herkunft der zum Schuljahr 2009/10 neu angemeldeten Schüler/innen für die Klassenstufe 5 an den Hauptschulen in Mannheim

Stand: 21.10.2009

Abgebende Schulen

Grundschulen	Fh	GSch	FE	Ff	GH	Hi	Hb	JK	Kf	Kst	KD	P	Pf	Sh	Sch	Se	Si	Uhl	Wd	Wg	Summe
Albrecht-Dürer		4	1						1											1	7
Alfred-Delp									1	1									20		22
Almenhof												1	1		7						9
Astrid-Lindgren										1	3		5			4					13
Bertha-Hirsch		12							1												13
Brüder-Grimm	11										1										12
Diesterweg												2	1		2						5
Erich Kästner	1						2									1	3	1		10	18
Friedrich-Ebert			21							1									3		25
Friedrichsfeld				8												1					9
Gerh.-Hauptmann					13								3								16
Gustav-Wiederkehr														6					2		8
Hans-Christian-Andersen										31				2					1		34
Humboldt	1						46											2		1	50
Johannes-Kepler								20				1		1			1	1			24
Joh.-Peter-Hebel												3				3					6
Jungbusch								9		1							5				15
Käfertal		1							1					1							3
Käthe-Kollwitz							4												3		7
Mozart	1							9				3					20	2			35
Neckar						15	7	2	1												25
Oststadt			1					1													2
Pestalozzi											1	19			1						21
Pfingstberg											12		5								17
Rheinau											18		13			1					32
Schiller												7			6						13
Schönau										22									1		23
Seckenheim												3				26					29
Theodor-Heuss		2	10						1									1	3		17
Uhland							2	2		1					1			7		9	22
Vogelstang	1	22	1																1		25
Waldhof /Außensl. Lb			2				1			1				3					2		9
Wallstadt		2																			2
Wilhelm-Wundt											3		3		12						18
Su Grundschulen	15	43	36	8	13	15	62	43	6	59	38	29	41	13	29	36	29	14	33	24	586
Mannh. Hauptsch.		2									1	1					2		2		8
Mannh. Or'St.																					
Mannh. Gym.																					
Mannh. Sondersch.			1		1	2	1			4		3	5				1		5		23
Mannh. priv.							1					1					1				3
GS RNK								1		1			1			1					4
GS RPF							1											2			3
GS Hessen											1							1			2
GS Ausl./Sonstige	2				1		5	7			1										16
HS Hessen																					
HS Ausl./Sonstige					1																1
RS RPF																					
Su sonstige Sch.	2	2	1		3	2	8	8		5	3	5	6			1	4	3	7		60
Insgesamt	17	45	37	8	16	17	70	51	6	64	41	34	47	13	29	37	33	17	40	24	646

Legende:



Fh	=	Feudenheim	JK	=	Johannes-Kepler	Sch	=	Schiller
GSch	=	Geschwister-Scholl	Kf	=	Käfertal	Se	=	Seckenheim
FE	=	Friedrich-Ebert	Kst	=	Kerschensteiner	Si	=	Sickinger
Ff	=	Friedrichsfeld	KD	=	Konrad-Duden	Uhl	=	Uhland
GH	=	Gerh.-Hauptmann	P	=	Pestalozzi	Wd	=	Wald
Hi	=	Hilda	Pf	=	Pfingstberg	Wg	=	Wohligelogen
Hb	=	Humboldt	Sh	=	Sandhofen			

Belegung der Realschulen

(Lfd. Schuljahr - Vergleich Vorjahr)

Stand: 21.10.2009

Schule	Klassen Schüler/ innen		Klassen Schüler/ innen		Veränderung		
	Schuljahr 2008/09		Schuljahr 2009/10		Klassen + / -	Schüler / innen + / -	%
1. Feudenheim	15	406	15	421		15	3,7
2. Geschwister-Scholl	18	492	18	457		-35	-7,1
3. Humboldt	12	298	12	289		-9	-3,0
4. Konrad-Duden	15	416	17	432	2	16	3,8
5. Sandhofen	12	278	11	259	-1	-19	-6,8
6. Seckenheim	16	419	16	407		-12	-2,9
7. Tulla	26	775	26	780		5	0,6
8. Wald	18	496	18	502		6	1,2
9. Wilhelm-Wundt	18	495	19	513	1	18	3,6
Summe	150	4.075	152	4.060	2	-15	-0,4

-  = größte Schule nach Schülerzahlen
 = kleinste Schule nach Schülerzahlen

Belegung und Klassenstärken der Realschulen im Schuljahr 2009/10

Stand: 21.10.2009

Plan- bereich	Schulen	Klassen	Schüler/ innen	Kennz.	5	6	7	8	9	10
II	Humboldt	12	289	a	20	20	28	26	23	25
				b	21	18	27	27	27	27
				Summe	41	38	55	53	50	52
	Summe II	12	289		41	38	55	53	50	52
III	Tulla	26	780	a	22	32	30	33	29	30
				b	28	29	30	32	29	33
				c	26	31	31	32	30	30
				d	27	31	32	33	29	31
				e					29	31
				Summe	103	123	123	130	146	155
	Summe III	26	780		103	123	123	130	146	155
IV	Wilhelm-Wundt	19	513	a	30	28	29	29	27	22
				b	28	30	29	27	26	25
				c		26	30	30	30	24
				d					20	23
				Summe	58	84	88	86	103	94
	Summe IV	19	513		58	84	88	86	103	94
V	Sandhofenschule	11	259	a	26	20	24	28	19	28
				b		19	24	24	20	27
				Summe	26	39	48	52	39	55
	Summe V	11	259		26	39	48	52	39	55
VI	Wald	18	502	a	26	26	26	31	33	26
				b	26	28	27	31	31	24
					24		27	31	32	25
				c						28
				Summe	76	54	80	93	96	103
	Summe VI	18	502		76	54	80	93	96	103
VII	Feudenheimschule	15	421	a	29	30	26	28	32	24
				b	26	30	28	28	33	28
				c			27	24		28
				Summe	55	60	81	80	65	80
	Geschwister-Scholl	18	457	a	30	24	22	29	25	23
				b	27	25	23	28	27	24
				c		27	22	24	25	26
				d					26	
				Summe	57	76	67	81	103	73
	Summe VII	33	878		112	136	148	161	168	153

Belegung und Klassenstärken der Realschulen im Schuljahr 2009/10											Stand: 21.10.2009
Plan- bereich	Schulen	Klassen	Schüler/ innen	Kennz.	5	6	7	8	9	10	
VIII	Seckenheim	16	407	a	26	27	29	21	27	26	
				b	26	26	29	23	30	21	
				c		27		22	29	18	
				Summe	52	80	58	66	86	65	
				Summe VIII	16	407		52	80	58	66
IX	Konrad-Duden	17	432	a	23	29	25	27	25	29	
				b	25	28	22	26	24	25	
				c	26		23	22	25	28	
				Summe	74	57	70	75	74	82	
				Summe IX	17	432		74	57	70	75
Summe insgesamt		Schüler	4.060		542	611	670	716	762	759	
		Klassen	152		21	23	25	26	28	29	
		Frequenz	26,7		25,8	26,6	26,8	27,5	27,2	26,2	

Herkunft der zum Schuljahr 2009/10 neu angemeldeten Schüler/innen für die Klassenstufe 5 an den Realschulen in Mannheim

Stand: 21.10.2009

Abgebende Schule	Feuden- heim	Geschw.- Scholl	Humb- boldt	Konrad- Duden	Sand- hofen	Secken- heim	Tulla	Wald	Wilhelm- Wundt	Summe
I. Grundschulen										
Albrecht-Dürer	2	2					4	3		11
Alfred-Delp	2							16		18
Almenhof				1					11	12
Astrid-Lindgren		1		10		1			1	13
Bertha-Hirsch	1	13								14
Brüder-Grimm	17							1		18
Diesterweg	1			2			7		6	16
Erich Kästner				1			8	1		10
Friedrich-Ebert								9		9
Friedrichsfeld						9				9
G.-Hauptmann				8					1	9
Gustav-Wiederkehr	1				13			2		16
Hans-Christian-Andersen					6			8		14
Humboldt	2		18				2	1		23
Johannes-Kepler			1				10			11
Johann-Peter-Hebel				2			4		3	9
Jungbusch			1				8			9
Käfertal		4						4		8
Käthe-Kollwitz	2		2		1		6			11
Mozart							15		2	17
Neckar		1	8				5			14
Oststadt							3		1	4
Pestalozzi							9		1	10
Pfingstberg				14			2			16
Rheinau				31					1	32
Schiller	1			2			1		8	12
Schönau			1		6			7		14
Seckenheim				1		23	3		1	28
Theodor-Heuss	1	1						10		12
Uhland	1						4		1	6
Vogelstang	1	29								30
Waldhof mit Außenstelle Lb	1		2				4	10		17
Wallstadt	11	5								16
Wilhelm-Wundt									18	18
Su Grundschulen	44	56	33	72	26	33	95	72	55	486
II. Hauptschulen										
Feudenheim	1									1
Friedrich-Ebert	1							1		2
Friedrichsfeld										
Humboldt			3							3
Geschwister-Scholl										
Hilda										
Pestalozzi										
Peter-Petersen										
Schiller										
Sandhofen										
Uhland			2							2
Su Hauptschulen	2		5					1		8
Su Grund- und Hauptschulen	46	56	38	72	26	33	95	73	55	494

Herkunft der zum Schuljahr 2009/10 neu angemeldeten Schüler/innen für die Klassenstufe 5 an den Realschulen in Mannheim

Stand: 21.10.2009

Abgebende Schule	Feuden- heim	Geschw.- Scholl	Hum- boldt	Konrad- Duden	Sand- hofen	Secken- heim	Tulla	Wald	Wih- Wundt	Summe
III. Weiterführende Schulen										
Mannh. Or'St.										
Mannh. Realschulen		1	1				4	3		9
Mannh. Gymnasien							1		1	2
Mannh. Sonderschule										
Mannh. Privatschule			1							1
IV. Schulen außerh. Mannheims										
GS RNK	7		1	2		17				27
GS RPI						1	2			3
GS Hessen						1				1
GS Ausl./Sonstige									2	2
Or'St.Sonstige										
HS RNK										
HS RPF	1									1
HS Hessen										
RS RNK										
RS RPF							1			1
RS Sonstige	1									1
Gym. Sonstige										
Su sonstige Schulen	9	1	3	2		19	8	3	3	48
Insgesamt	55	57	41	74	26	52	103	76	58	542

Wohnsitz der Realschüler/innen

Schuljahr 2009/10

Stand: 21.10.2009

Wohnort	Feuden- heim	Geschw.- Scholl	Hum- boldt	Konrad- Duden	Sand- hofen	Secken- heim	Tulla	Wald	Wilhelm- Wundt	Summe
1. Mannheim										
Innenstadt	3	3	25		3		146	5	11	196
Jungbusch-Mühlau			5				38			43
Neckarst. / Wohlge.	47	10	222	9	14		176	12	8	498
Oststadt	1						27		6	34
Schwetzingenstadt	1		3				79		18	101
Lindenhof	1		2	6			56		53	118
Almenhof / Neckarau	2		1	66	1		33		331	434
Rheinau			2	259		1	4	1	22	289
Pfingstberg		1		27						28
Friedrichsfeld	11					56	7			74
Seckenh. / Suebenh.	6	1		11		191	9		10	228
Hochstätt				37		22			1	60
Neuhermsheim	4					4	44		18	70
Neuostheim	4			3		5	9			21
Feudenheim	151	1	1			1	10	1		165
Wallstadt	78	23	1				11			113
Vogelstang	9	238					14	2	1	264
Käfertal / Rott	29	122	3	1	1	2	44	68	3	273
Gartenstadt	4	11	2		3		4	196	2	222
Waldhof / Luzenberg	6	6	10		5		15	133		175
Schönau / Blumenau	2	1	9		110		10	63	3	198
Sandhofen	4	2	1		120		12	17	1	157
Summe	363	419	287	419	257	282	748	498	488	3.761
2. Rh.-Neckar-Kreis										
	56	34		13	1	124	13	2	16	259
3. Rheinland-Pfalz										
	2	2	2		1		13		9	29
4. Hessen										
		2				1	6	2		11
5. Sonstige										
Summe	58	38	2	13	2	125	32	4	25	299
Insgesamt	421	457	289	432	259	407	780	502	513	4.060

Belegung der Gymnasien

(Lfd. Schuljahr - Vergleich Vorjahr)

Stand: 21.10.2009

Schule	Klassen Schüler/ innen		Klassen Schüler/ innen		Veränderung Klassen Schüler/ innen			
	Schuljahr 2008/09		Schuljahr 2009/10		+	/	-	%
1. Elisabeth	28	609	26	567	-2		-42	-6,9
2. Feudenheim	25	603	26	622	1		19	3,2
3. Geschwister-Scholl	34	811	34	808			-3	-0,4
4. Karl-Friedrich	34	859	36	890	2		31	3,6
5. Lessing	29	750	29	748			-2	-0,3
6. Liselotte	30	780	32	797	2		17	2,2
7. Ludwig-Frank	35	876	34	882	-1		6	0,7
8. Moll	33	855	35	842	2		-13	-1,5
9. Peter-Petersen	33	807	33	794			-13	-1,6
Summe	281	6.950	285	6.950	4			

↗ = größte Schule nach Schülerzahlen

↘ = kleinste Schule nach Schülerzahlen

Belegung und Klassenstärken der Gymnasien im Schuljahr 2009/10

Stand: 21.10.2009

Plan- bereich	Schulen	Klassen	Schüler/ innen	Kennz.	5	6	7	8	9	10	11	12	13
I	Elisabeth- Gymnasium	26	567	a	17	24	19	32	31	21	31	80	57
				b	16	23	21	29	22	16	18))
				c	24	29	23			18	16))
				d))
				Summe	57	76	63	61	53	55	65	80	57
				Summe I	26	567		57	76	63	61	53	55
II	Ludwig-Frank- Gymnasium	34	882	a	30	32	28	29	27	27	28	94	75
				b	32	30	30	26	28	27	20))
				c	30	31	29	26	27	29	26))
				d	33	32	31	25))
				e))
				Summe	125	125	118	106	82	83	74	94	75
				Summe II	34	882		125	125	118	106	82	83
III	Karl-Friedrich- Gymnasium	36	890	a	30	33	33	22	26	21	21	107	89
				b	30	32	30	23	26	28	23))
				c	30	33	33	29	33	28))
				d	31			29	31	20))
				e						19))
				f))
				Summe	121	98	96	103	116	116	44	107	89
	Lessing- Gymnasium	29	748	a	30	28	31	29	28	27	30	76	60
				b	30	28	32	25	31	28	22))
				c	21	29	30	29	26	26	28))
				d				24))
				Summe	81	85	93	107	85	81	80	76	60
	Liselotte- Gymnasium	32	797	a	29	31	29	27	24	29	18	83	74
				b	31	32	29	27	28	22	27))
				c	30	32	29	26	21		23))
				d	33	32	31))
				e))
				Summe	123	127	118	80	73	51	68	83	74
	Summe III	97	2.435		325	310	307	290	274	248	192	266	223
IV	Moll Gymnasium	35	842	a	27	31	28	31	26	21	33	87	63
				b	24	28	30	17	18	21	32))
				c	22	30	27	22	26	25	23))
				d	32	33	26	29	30))
				e))
				Summe	105	122	111	99	100	67	88	87	63
				Summe IV	35	842		105	122	111	99	100	67

Belegung und Klassenstärken der Gymnasien im Schuljahr 2009/10

Stand: 21.10.2009

Plan- bereich	Schulen	Klassen	Schüler/ innen	Kennz.	5	6	7	8	9	10	11	12	13
V	Peter-Petersen- Gymnasium	33	794	a	27	31	18	23	28	27	21	68	74
				b	29	30	31	23	29	26	24))
				c	32	30	30	22	21	26	25))
				d		29	18	26			26))
				Summe	88	120	97	94	78	79	96	68	74
	Summe V	33	794		88	120	97	94	78	79	96	68	74
VII	Feudenheim- Gymnasium	26	622	a	28	28	26	27	25	26	19	60	66
				b	28	30	28	26	20	29	28))
				c	28	26	29		21		24))
				d))
				Summe	84	84	83	53	66	55	71	60	66
	Geschw.-Scholl- Gymnasium	34	808	a	30	29	28	29	20	22	25	96	82
				b	29	32	27	28	21	22	30))
				c	28	32	30	28	20	18	30))
				d	30))
				e))
				f))
				Summe	117	93	85	85	61	62	85	122	98
	Summe VII	60	1.430		201	177	168	138	127	117	156	182	164
Summe insg.	Schüler/innen		6.950		901	930	864	788	714	649	671	777	656
	Klassen		285		32	31	31	30	28	27	27	42	37
	Frequenz		24,4		28,2	30,0	27,9	26,3	25,5	24,0	24,9	18,5	17,7

Anm.: # = Sonderlehrgang für Spätaussiedler

**Belegung und Klassenstärken des Staatl. Instituts zur Erlangung der Hochschulreife (Kolleg)
im Schuljahr 2009/10**

Stand: 21.10.2009

Plan- bereich	Schulen	Klassen	Schüler/ innen	Kennz.	5	6	7	8	9	10	11	12	13
III	Mannheim- Kolleg	3	87	a							34	27	26
				b									
				Summe							34	27	26
Summe insg.	Schüler/innen		87								34	27	26
	Klassen		3								1	1	1
	Frequenz		29,0								34,0	27,0	26,0

Herkunft der zum Schuljahr 2009/10 neu angemeldeten Schüler/innen für die Klassenstufe 5 an den Gymnasien in Mannheim

Stand: 21.10.2009

Abgebende	Aufnehmendes Gymnasium									Summe
Schule	Elisa- beth	Feuden- heim	Geschw.- Scholl	Karl- Friedrich	Les- sing	Lise- lotte	Ludwig- Frank	Moll	Peter- Petersen	
Grundschulen										
Albrecht-Dürer	3	3	8	3	12	1	7			37
Alfred-Delp	1		4	6	5	2	4		24	46
Almenhof	1			1		5	1	16		24
Astrid-Lindgren		1		1	3			5		10
Bertha-Hirsch	1		16	1	3		3			24
Brüder-Grimm		47		5	1	2	15	1		71
Diesterweg			1	11	2	2		15		31
Erich Kästner	2	1		2	1		17			23
Friedrich-Ebert							4		9	13
Friedrichsfeld		4		2	3	7	2			18
G.-Hauptmann				2		1		11		14
Gustav-Wiederkehr	3			1	1	1	7		20	33
Hans-Christian-Andersen									16	16
Humboldt	3				1	1	3	1	1	10
Johannes-Kepler	7				1					8
Johann-Peter-Hebel	3			6	3	13	1	5		31
Jungbusch	7					1	1			9
Käfertal			5		4	2				11
Käthe-Kollwitz	1				2	2	9			14
Mozart	4			11	1	1		1		18
Neckar	6			1		2	7	2		18
Oststadt				18	1	4		2		25
Pestalozzi				8	1	22		1		32
Pfingstberg				4	2	8	1	3		18
Rheinau				6		2	2	5		15
Schiller	1							17		18
Schönau									12	12
Seckenheim		2		6	17	24	1	1		51
Theodor-Heuss			13	2		2	10			27
Uhland	5			1	1	3	15	1		26
Vogelstang		2	45	4	1					52
Waldhof mit Außenstelle Lb	7						5		4	16
Wallstadt		10	25	4	5	6	1			51
Wilhelm-Wundt	1			1		1		7		10
Su Grundschulen	56	70	117	107	71	115	116	94	86	832

Hauptschulen

Su Hauptschulen										
Su Grund- und Hauptschulen	56	70	117	107	71	115	116	94	86	832

Herkunft der zum Schuljahr 2009/10 neu angemeldeten Schüler/innen für die Klassenstufe 5 an den Gymnasien in Mannheim

Stand: 21.10.2009

Stand: 21.10.2009

Abgebende Schule	Aufnehmendes Gymnasium									Summe
	Elisa- beth	Feuden- heim	Geschw.- Scholl	Karl- Friedrich	Les- sing	Lise- lotte	Ludwig- Frank	Moll	Peter- Petersen	
Weiterführende Schulen										
Mannheimer Hauptschulen										
Mannheimer Realschulen										
Mannheimer Gymnasien		1		2		1			1	5
Mannheimer Gesamtschule										
Mannheimer Privatschulen				2				2		4
Schulen außerh. Mannheims										
GS RNK	1	13		9	4	6	1	6		40
GS RPf								1		1
GS Hessen					2	1	2			5
GS Ausl./Sonstige				1	4		6	2	1	14
Or' St. Sonst.										
Gym. RNK										
Gym. RPf										
Gym. Sonstige										
Su sonstige Schulen	1	14		14	10	8	9	11	2	69
gesamt	57	84	117	121	81	123	125	105	88	901

Wohnsitz der Gymnasiasten (öffentliche Gymnasien)

Schuljahr 2009/2010

Stand: 21.10.2009

Wohnort	Elisa- beth	Feuden- heim	Geschw.- Scholl	Karl- Friedrich	Les- sing	Lise- lotte	Ludwig- Frank	Moll	Peter- Petersen	Summe
1. Mannheim										
Innenstadt	132	2	10	51	20	18	17	6	3	259
Jungbusch-Mühlau	31						1			32
Neckarstadt / Wohlgelegen	168	6	6	52	73	43	283	13	17	661
Oststadt	2	1		103	24	43	3	7		183
Schwetzingenstadt	14			43	7	87	1	5		157
Lindenhof	6		1	38	6	27	14	174		266
Almenhof / Neckarau	30	1	2	65	5	62	21	358	3	547
Rheinau	13	3	2	40	16	117	13	129		333
Pfingstberg			1		5	21		10		37
Friedrichsfeld		17		12	31	36	4	1		101
Seckenheim / Suebenheim		20		58	170	96	26	9	1	380
Hochstätt	11	1			15	3		10		40
Neuhermsheim	20	2		31	9	87	9	24	1	183
Neustadt	7	2		67	23	30	4	3		136
Feudenheim	9	361	11	64	33	13	45	11	1	548
Wallstadt		90	165	21	40	9	15	2	1	343
Vogelstang	1		295	7	12		19		7	341
Käfertal / Rott	26	16	202	40	91	31	172	6	14	598
Gartenstadt	9	2	45	46	47	8	68	1	188	414
Waldhof / Luzenberg	27	2	12	8	14	7	47		87	204
Schönau / Blumenau	5		1	1	5		4		293	309
Sandhofen / Scharhof	19			9	7	7	29		172	243
Summe	530	526	753	756	653	745	795	769	788	6.315
2. Rhein-Neckar-Kreis	8	94	38	95	78	46	40	55	2	456
3. Rheinland-Pfalz	21		9	26	7	4	31	9	1	108
4. Hessen	3	2		11	10		15	9	3	53
5. Sonstige	5		8	2		2	1			18
Summe	37	96	55	134	95	52	87	73	6	635
Insgesamt	567	622	808	890	748	797	882	842	794	6.950

Belegung der Schulen in freier Trägerschaft

(Lfd. Schuljahr - Vergleich Vorjahr)

Freie Interkulturelle Waldorfschule

Stand: 21.10.2009

Schule	Klassen Schüler/ innen		Klassen Schüler/ innen		Veränderung		
	Schuljahr		Schuljahr		Klassen	Schüler / innen	
	2008/09		2009/10			+ / -	%
Freie Interkulturelle Waldorfschule	8	223	9	248	1	25	11,2
Summe	8	223	9	248	1	25	11,2

Realschulen

Stand: 21.10.2009

Schule	Klassen Schüler/ innen		Klassen Schüler/ innen		Veränderung		
	Schuljahr		Schuljahr		Klassen	Schüler / innen	
	2008/09		2009/10			+ / -	+ / -
Kurpfalz	12	291	12	279		-12	-4,1
SEMA	2	37	3	56	1	19	51,4
Summe	14	328	15	335	1	7	2,1

Gymnasien

Stand: 21.10.2009

Schule	Klassen Schüler/ innen		Klassen Schüler/ innen		Veränderung		
	Schuljahr		Schuljahr		Klassen + / -	Schüler / innen	
	2008/09		2009/10			+ / - %	
1. Joh.-Sebastian-Bach	49	1.196	49	1.204		8	0,7
2. Kurpfalz	32	701	32	730		29	4,1
3. SEMA	3	58	5	86	2	28	48,3
4. Ursulinen	24	582	24	571		-11	-1,9
Summe	108	2.537	110	2.591	2	54	2,1

Freie Waldorfschule

Stand: 21.10.2009

Schule	Klassen Schüler/ innen		Klassen Schüler/ innen		Veränderung		
	Schuljahr		Schuljahr		Klassen + / -	Schüler / innen	
	2008/09		2009/10			+ / -	%
Freie Waldorfschule	26	913	26	895		-18	-2,0
Summe	26	913	26	895		-18	-2,0

Freie Interkulturelle Waldorfschule

I. Belegung im Schuljahr 2009/10

Stand: 21.10.2009

Insgesamt			Schüler/innen in den Klassenstufen												
Klassen	Schüler/innen	Kennz.	1	2	3	4	5	6	7	8	9	10	11	12	13
		a	24	26	27	27	30	28	31	29	26				
		b													
9	248		24	26	27	27	30	28	31	29	26				

II. Wohnsitz der Schüler/innen im Schuljahr 2009/10

Schüler/innen total	in Mannheim		a u ß e r h a l b Mannheims				Gesamt	
	abs.	%	Rhein-Neckar-Kreis	Rheinland-Pfalz	Hessen	Sonstige	abs.	%
248	217	87,5	16	13	2		31	12,5

III. Ausländische Schüler/innen im Schuljahr 2009/10

Klassenstufen																								
1					2					3					4									
gr	it	sp	tü	so	gr	it	sp	tü	so	gr	it	sp	tü	so	gr	it	sp	tü	so					
2		1			2 3					5 1					3									
Klassenstufen																								
5					6					7					8					9				
gr	it	sp	tü	so	gr	it	sp	tü	so	gr	it	sp	tü	so	gr	it	sp	tü	so					
2		2 1			1		6 2			1 1 4 2					2 5 1			8 2						
Klassenstufen																Ausländer/innen insgesamt								
10					11					12					13					Summe				
gr	it	sp	tü	so	gr	it	sp	tü	so	gr	it	sp	tü	so	gr	it	sp	tü	so	abs. %				
																				1 5 3 36 12 57 23,0				

Schulen in freier Trägerschaft

Belegung und Klassenstärken der Realschule im Schuljahr 2009/2010									
Stand: 21.10.2009									
Schulen	Klassen	Schüler/ Innen	Kennz.	5	6	7	8	9	10
Kurpfalz- Realschule	12	279	a	25	22	24	26	23	21
			b	22	22	25	26	20	23
			Summe	47	44	49	52	43	44
SEMA- Realschule	3	56	a	18	19	19			
			b						
			Summe	18	19	19			
Summe insgesamt	Schüler/innen		335	65	63	68	52	43	44
	Klassen		15	3	3	3	2	2	2
	Frequenz		22,3	21,7	21,0	22,7	26,0	21,5	22,0

Belegung und Klassenstärken der Gymnasien im Schuljahr 2009/2010												
Stand: 21.10.2009												
Schulen	Klassen	Schüler/ innen	Kennz.	5	6	7	8	9	10	11	12	13
Johann-Sebastian- Bach-Gymnasium	49	1.204	a	28	29	29	28	28	20	23	126	116
			b	30	29	28	29	25	25	20))
			c	29	30	29	28	13	29	20))
			d	29	28	28	31	28	26	25))
			e	29	29	25	29	29	26	26))
			f							25))
			g))
			Summe	145	145	139	145	123	126	139	126	116
Kurpfalz- Gymnasium	32	730	a	20	28	24	25	25	22	26	86	88
			b	22	26	26	27	26	25	24))
			c	18	25	26	24	27	24	24))
			d	24						18))
			e))
			Summe	84	79	76	76	78	71	92	86	88
SEMA- Gymnasium	5	86	a	14	18	23	17					
			b	14								
			Summe	28	18	23	17					
Ursulinen- Gymnasium	24	571	a	30	29	29	30	23	22	25	72	64
			b	30	24	29	32	27	22	26))
			c		29		28))
			d))
			Summe	60	82	58	90	50	44	51	72	64
Summe insgesamt	Schüler/innen		2.591	317	324	296	328	251	241	282	284	268
	Klassen		110	13	12	11	12	10	10	12	15	15
	Frequenz		23,6	24,4	27,0	26,9	27,3	25,1	24,1	23,5	18,9	17,9

Freie Waldorfschule

I. Belegung im Schuljahr 2009/10

Stand: 21.10.2009

Insgesamt			Schüler/innen in den Klassenstufen												
Klassen	Schüler/innen	Kennz.	1	2	3	4	5	6	7	8	9	10	11	12	13
		a	35	37	37	37	37	37	32	34	36	33	27	35	22
		b	38	37	37	37	35	35	37	32	36	38	33	39	
		c						22							
26	895		73	74	74	74	72	94	69	66	72	71	60	74	22

II. Wohnsitz der Schüler/innen im Schuljahr 2009/10

Schüler/innen total	in Mannheim		a u ß e r h a l b Mannheims				Gesamt	
	abs.	%	Rhein-Neckar-Kreis	Rheinland-Pfalz	Hessen	Sonstige	abs.	%
895	479	53,5	240	109	26	41	416	46,5

III. Ausländische Schüler/innen im Schuljahr 2009/10

Klassenstufen																																																																
1					2					3					4																																																	
gr	it	sp	tü	so	gr	it	sp	tü	so	gr	it	sp	tü	so	gr	it	sp	tü	so																																													
2					1					1					3																																																	
Klassenstufen																																																																
5					6					7					8					9																																												
gr	it	sp	tü	so	gr	it	sp	tü	so	gr	it	sp	tü	so	gr	it	sp	tü	so	gr	it	sp	tü	so																																								
1					2					2					1					3					1					1					2					2																								
Klassenstufen																Ausländer/innen insgesamt																																																
10					11					12					13					Summe																																												
gr	it	sp	tü	so	gr	it	sp	tü	so	gr	it	sp	tü	so	gr	it	sp	tü	so	gr	it	sp	tü	so	abs.	%																																						
1										3					2					1					3					1					1					10					13					11					34					3,8				

**Herkunft der zum Schuljahr 2009/10 neu angemeldeten Schüler/innen für die
Klassenstufe 5 der Realschule in freier Trägerschaft in Mannheim (Stand: 21.10.2009)**

Abgebende Schulen			
	Kurpfalz	SEMA	SUMME
I. Grundschulen			
Albrecht-Dürer	1		1
Alfred-Delp		1	1
Almenhof		1	1
Astrid-Lindgren			
Bertha-Hirsch			
Brüder-Grimm	2		2
Diesterweg	4		4
Erich Kästner			
Friedrich-Ebert		1	1
Friedrichsfeld			
Gerhart-Hauptmann	1		1
Gustav-Wiederkehr			
Hans-Christian-Andersen			
Humboldt		1	1
Johannes-Kepler			
Johann-Peter-Hebel	2		2
Jungbusch			
Käfertal			
Käthe-Kollwitz			
Mozart	1		1
Neckar		3	3
Oststadt	1		1
Pestalozzi	2	1	3
Pfingstberg	2	1	3
Rheinau			
Schiller	1	1	2
Schönau		1	1
Seckenheim		1	1
Theodor-Heuss	1		1
Uhland	1		1
Vogelstang			
Waldhof mit Außenstelle Luzenberg			
Wallstadt	3		3
Wilhelm-Wundt	1		1
Summe Grundschulen	23	12	35
II. Weitere Mannheimer Schulen			
Hauptschule			
Orientierungsstufe			
Realschule			
Gymnasium			
Summe			
III. Schulen außerhalb Mannheims			
Rhein-Neckar-Kreis	11	2	13
Rheinland-Pfalz	7	3	10
Hessen	5	1	6
Sonstige	1		1
Summe	24	6	30
Insgesamt	47	18	65

Herkunft der zum Schuljahr 2009/10 neu angemeldeten Schüler/innen für die Klassenstufe 5 an den Gymnasien in freier Trägerschaft in Mannheim

Stand: 21.10.2009

Abgebende Schule	Joh.-Seb.-Bach	Kurpfalz	SEMA	Ursulinen	Summe
I. Grundschulen					
Albrecht-Dürer	1			2	3
Alfred-Delp	3	2		9	14
Almenhof	21	1		1	23
Astrid-Lindgren			1		1
Bertha-Hirsch				2	2
Brüder-Grimm	1	1		1	3
Diestenweg	5	1		1	7
Erich Kästner					
Friedrich-Ebert					
Friedrichsfeld		3		10	13
G.-Hauptmann	8			1	9
Gustav-Wiederkehr		3	1		4
Hans-Christian-Andersen		1			1
Humboldt			1		1
Johannes-Kepler					
Johann-Peter-Hebel	4	1		2	7
Jungbusch					
Käfertal		1		1	2
Käthe-Kollwitz				3	3
Mozart		1	1	3	5
Neckar			1		1
Oststadt				5	5
Pestalozzi		1	3		4
Pfingstberg	9	1		3	13
Rheinau	5		2		7
Schiller	12	1	1		14
Schönau					
Seckenheim	1	2	1	3	7
Theodor-Heuss		3		1	4
Uhland		4		2	6
Vogelstang					
Waldhof mit Außenstelle Lb					
Wallstadt				2	2
Wilhelm-Wundt	14		1		15
Su Grundschulen	84	27	13	52	176

II. Hauptschulen

Su Hauptschulen					
Su Grund- und Hauptschulen	84	27	13	52	176

**Herkunft der zum Schuljahr 2009/10 neu angemeldeten Schüler/innen
für die Klassenstufe 5 an den Gymnasien in freier Trägerschaft in Mannheim**

Stand: 21.10.2009

Abgebende Schule	Joh.-Seb.-Bach	Kurpfalz	SEMA	Ursulinen	Summe
III. Weiterführende Schulen					
Mannheimer Hauptschulen					
Mannheimer Realschulen					
Mannheimer Gymnasien					
Mannheimer Gesamtschule					
Mannheimer Privatschulen	2		1		3
IV. Schulen außerh. Mannheims					
GS RNK	53	20	4	1	78
GS RPf		31	9	7	47
GS Hessen	1	5	1		7
GS Ausl./Sonstige	5	1			6
O'St RNK					
RS RPf					
Gym. RPf					
Gym. Hessen					
Gym. Sonstige					
Su sonstige Schulen	61	57	15	8	141
Insgesamt	145	84	28	60	317

Wohnsitz der Realschüler (in freier Trägerschaft)

Schuljahr 2009/10

Stand: 21.10.2009

Wohnort	Kurpfalz	SEMA	SUMME
1. Mannheim			
Innenstadt	5	1	6
Jungbusch-Mühlau			
Neckarstadt / Wohlgelegen	7	6	13
Oststadt	7	1	8
Schwetzingenstadt	2		2
Lindenhof	15		15
Almenhof / Neckarau	14	4	18
Rheinau	8	1	9
Pfingstberg	1		1
Friedrichsfeld		1	1
Seckenheim / Suebenheim	4	3	7
Hochstätt			
Neuhermsheim	2		2
Neustheim	4	1	5
Feudenheim	8	1	9
Wallstadt	4		4
Vogelstang	2		2
Käfertal / Rott	9	3	12
Gartenstadt	10		10
Waldhof / Luzenberg	2		2
Schönau / Blumenau	3	1	4
Sandhofen / Scharhof	2		2
Summe	109	23	132
2. Rhein-Neckar-Kreis	66	8	74
3. Rheinland-Pfalz	79	18	97
4. Hessen	19	5	24
5. Sonstige	6	2	8
Summe	170	33	203
Insgesamt	279	56	335

Wohnsitz der Gymnasiasten (in freier Trägerschaft)

Schuljahr 2009/10

Stand: 21.10.2009

Wohnort	Joh.-Sebastian- Bach	Kurpfalz	SEMA	Ursulinen	Summe
1. Mannheim					
Innenstadt	3	10	8	32	53
Jungbusch-Mühlau	2			1	3
Neckarstadt / Wohlgelegen	1	16	6	48	71
Oststadt	9	21	3	21	54
Schwetzingenstadt	1	2	1	7	11
Lindenhof	47	32		13	92
Almenhof / Neckarau	403	28	4	32	467
Rheinau	80	8	5	38	131
Pfingstberg	15	2		4	21
Friedrichsfeld	7	3		8	18
Seckenheim / Suebenheim	21	13	9	28	71
Hochstätt	4			1	5
Neuhermsheim	12	5		11	28
Neuostheim	9	7	3	11	30
Feudenheim	22	13		6	41
Wallstadt	1	8		10	19
Vogelstang		3		5	8
Käfertal / Rott	7	16	4	46	73
Gartenstadt	9	18		55	82
Waldhof / Luzenberg	3	2		35	40
Schönau / Blumenau	1	13		7	21
Sandhofen / Scharhof	1	20	3	50	74
Summe	658	240	46	469	1.413
2. Rhein-Neckar-Kreis	467	140	10	39	656
3. Rheinland-Pfalz	35	304	27	59	425
4. Hessen	4	34	2	4	44
5. Sonstige	40	12	1		53
Summe	546	490	40	102	1.178
Insgesamt	1.204	730	86	571	2.591

Belegung der Sonderschulen

(Lfd. Schuljahr - Vergleich Vorjahr)

Stand: 21.10.2009

Schule	Klassen Schüler/ innen		Klassen Schüler/ innen		Veränderung Klassen Schüler/ innen		
	Schuljahr 2008/09		Schuljahr 2009/10		+	/ -	%
1. Albrecht-Dürer	11	70	10	72	-1	2	2,9
2. Eduard-Spranger	13	155	13	134		-21	-13,5
3. Eugen-Neter	33	225	33	239		14	6,2
4. Hans-Zulliger	14	162	15	174	1	12	7,4
5. Hermann-Gutzmann	20	216	21	227	1	11	5,1
6. Johannes-Gutenberg	12	142	10	137	-2	-5	-3,5
7. Maria-Montessori	17	167	16	156	-1	-11	-6,6
8. Rheinau	13	159	13	156		-3	-1,9
9. Wilhelm-Busch	14	150	12	132	-2	-18	-12,0
10. Schule für Kranke I	12	64	11	67	-1	3	4,7
11. Schule für Kranke II	12	75	12	78		3	4,0
Summe	171	1.585	166	1.572	-5	-13	-0,8

➤ = größte Schule nach Schülerzahlen

➤ = kleinste Schule nach Schülerzahlen

Belegung und Klassenstärken der Sonderschulen im Schuljahr 2009/2010

Stand: 21.10.2009

Förderschulen

Plan- be- reich	Schulen	Klas- sen	Schüler/ innen	Kennz.	1	2	3	4	5	6	7	8	9
I	Maria-Montessori- Schule	16	156	a	9	9	7	9	10	10	10	10	8
				b			8		10	11	11	11	11
				c							12		
				d									
				Summe	9	9	15	9	20	21	33	21	19
II	Wilhelm-Busch- Schule	12	132	a		11	12	10	9	11	12	13	15
				b				6	10		11	12	
				Summe		11	12	16	19	11	23	25	15
VI	Eduard-Spranger- Schule	13	134	a	8	8	9	9	11	13	11	13	11
				b		6			12		12		11
				Summe	8	14	9	9	23	13	23	13	22
	Joh.-Gutenberg- Schule	10	137	a	13	14	13		14	13	17	13	13
				b						15		12	
				Summe	13	14	13		14	28	17	25	13
IX	Rheinaus- schule	13	156	a	9	9	12	13	13	13	12	12	15
				b					12		11	10	15
				c									
				Summe	9	9	12	13	25	13	23	22	30
Förderschulen													
Su insgesamt		Schüler/innen	715	39	57	61	47	101	86	119	106	99	
		Klassen	64										
		Frequenz	11,2										

Schule für Sehbehinderte

Stand: 21.10.2009

Plan- be- reich	Schulen	Klas- sen	Schüler/ innen	Kennz.	1	2	3	4	5	6	7	8	9
VI	Albrecht-Dürer-Schule	10	72	a	8	8	9	7	6	8	4	3	7
				b		7			5				
				Summe	8	15	9	7	11	8	4	3	7

Schulabgänger/innen der Sonderschulen am Ende des Schuljahres 2008/2009

Stand: 21.10.2009

Schule	Summe Abgänger/innen	mit Hauptschulabschluss			Abschlusszeugnis der Sonderschule			sonstige Abgänge ohne HS-Abschluss		
		m	w	Summe	m	w	Summe	m	w	Summe
Eduard-Spranger	18	(3)	(0)	(3)	10	3	13	4	1	5
Johannes-Gutenberg	28	(0)	(0)	(0)	14	9	23	1	4	5
Maria-Montessori	28	(4)	(3)	(7)	15	13	28			
Rheinau	21	(0)	(0)	(0)	11	10	21			
Wilhelm-Busch	33	(0)	(0)	(0)	11	14	25	7	1	8
Summe	128	(7)	(3)	(10)	61	49	110	12	6	18

Da an einer Förderschule kein Hauptschulabschluss erworben werden kann, wurde die Zahl der Schüler und Schülerinnen die im Rahmen der Schulfremdenprüfung einen Hauptschulabschluss erworben haben, in Klammer gesetzt.

Schule	Summe Abgänger/innen	mit Hauptschulabschluss			Abschlusszeugnis der Sonderschule			sonstige Abgänge ohne HS-Abschluss		
		m	w	Summe	m	w	Summe	m	w	Summe
Albrecht-Dürer	2	2		2						
- für Sehbehinderte-										
Eugen-Neter *	12				6	6	12			
- für Geistigbehinderte-										
Hans-Zulliger	5	5		5						
-für Erziehungshilfe-										
Hermann-Gutzmann	9	6	2	8				1		1
-für Schw. und Sprbeh.-										
Schule für Kranke I	-									
Schule für Kranke II	-									
Summe	28	13	2	15	6	6	12	1		1
Insgesamt	156	13	2	15	67	55	122	13	6	19

m = männlich
w = weiblich

* Abschluss der Schule für Geistigbehinderte

Wohnsitz der Sonderschüler/innen

Schuljahr 2009/10

Stand: 21.10.2009

Wohnort	Eduard-Spranger	Johannes-Gutenberg	Maria-Montessori	Rheinau	Wilhelm-Busch	Summe
1. Mannheim						
Innenstadt			73	2		75
Jungbusch-Mühlau			26		1	27
Neckarstadt / Wohlegelegen	2		8		122	132
Oststadt			3			3
Schwetzingenstadt			7			7
Lindenhof			8			8
Almenhof / Neckarau			7	22	1	30
Rheinau	1		1	76		78
Pfingstberg				8		8
Friedrichsfeld				6		6
Seckenheim / Suebenheim	1		12	8	1	22
Hochstätt				31		31
Neuhermsheim			6			6
Neustheim						
Feudenheim		1	1		2	4
Wallstadt	5					5
Vogelstang	13				1	14
Käfertal / Rott	37	2	2			41
Gartenstadt	13	6				19
Waldhof / Luzenberg	60	31			3	94
Schönau / Blumenau	1	88	1	1		91
Sandhofen / Scharhof		9	1		1	11
Summe	133	137	156	154	132	712
2. Rhein-Neckar-Kreis	1			2		3
3. Rheinland-Pfalz						
4. Hessen						
5. Sonstige						
Summe	1			2		3
Insgesamt	134	137	156	156	132	715

Schule	Schüler/innen total	davon W O H N S I T Z					Summe
		in Mannheim	außerhalb Mannheims	Rhein-Neckar-Kr.	Rheinland-Pfalz	Hessen	
Albrecht-Dürer -für Sehbehinderte-	72	33	24	8	7		39
Eugen-Neter -für Geistigbehinderte-	239	237	1		1		2
Hans-Zulliger -für Erziehungshilfe-	174	172	2				2
Hermann-Gutzmann -für Schw. und Sprbeh.-	227	156	59		12		71
Schule für Kranke I	67	33	9	17	7	1	34
Schule für Kranke II	78	48	23	3	2	2	30
Summe	857	679	118	28	29	3	178

Belegung der Sonderschulen in freier Trägerschaft

(Lfd. Schuljahr - Vergleich Vorjahr)

Odilienschule

Stand: 21.10.2009

Schule	Klassen Schüler/ innen		Klassen Schüler/ innen		Veränderung	
	Schuljahr		Schuljahr		Schüler /	
	2008/09		2009/10		innen	%
				+ / -	+ / -	
Odilienschule	9	100	9	103	3	3,0
Summe	9	100	9	103	3	3,0

Hans Müller-Wiedemann-Schule

Stand: 1 Stand: 21.10.2009

Schule	Klassen Schüler/ innen		Klassen Schüler/ innen		Veränderung	
	Schuljahr		Schuljahr		Schüler /	
	2008/09		2009/10		innen	%
				+ / -	+ / -	
H. Müller-Wiedemann-Schule	11	76	11	79	3	3,9
Summe	11	76	11	79	3	3,9

Belegung der Sonderschule in der Trägerschaft des Rhein-Neckar-Kreises

Martinsschule

Stand: 21.10.2009

Schule	Klassen Schüler/ innen		Klassen Schüler/ innen		Veränderung	
	Schuljahr		Schuljahr		Schüler /	
	2008/09		2009/10		innen	%
				+ / -	+ / -	
Martinsschule	39	242	236		-6	-2,5
Summe	39	242	236		-6	-2,5

Hans Müller-Wiedemann-Schule

Freie Schule für Kinder mit einem erheblichen individuellen Förderbedarf

I. Belegung im Schuljahr 2009/10

Stand: 21.10.2009

Insgesamt		Schüler/innen in den Klassenstufen													
Klassen	Schüler/innen	Kennz.	1	2	3	4	5	6	7	8	9	10	11	12	13
	a		3	4	7	7	7	7	9	10	8		8		9
11	79		3	4	7	7	7	7	9	10	8		8		9

II. Wohnsitz der Schüler/innen im Schuljahr 2009/10

Schüler/ innen total	in Mannheim		a u ß e r h a l b Mannheims				Gesamt	
	abs.	%	Rhein-Neckar- Kreis	Rheinland- Pfalz	Hessen	Sonstige	abs.	%
79	39	49.4	22	7	1	10	40	50.6

III. Ausländische Schüler/innen im Schuljahr 2009/10

Klassenstufen																										
1					2					3					4											
gr	it	sp	tü	so	gr	it	sp	tü	so	gr	it	sp	tü	so	gr	it	sp	tü	so							
2					1																					
Klassenstufen																										
5					6					7					8					9						
gr	it	sp	tü	so	gr	it	sp	tü	so	gr	it	sp	tü	so	gr	it	sp	tü	so	gr	it	sp	tü	so		
					1					1 1					1											
Klassenstufen																Ausländer/innen insgesamt										
10					11					12					13					Summe						
gr	it	sp	tü	so	gr	it	sp	tü	so	gr	it	sp	tü	so	gr	it	sp	tü	so	gr	it	sp	tü	so	abs.	%
																				2 2 1 2					7	8,9

Belegung der berufsbildenden Schulen

(Lfd. Schuljahr - Vergleich Vorjahr)

Stand: 21.10.2009

Schule	Klassen Schüler/innen		Klassen Schüler/innen		Veränderung		
	Schuljahr		Schuljahr		Klassen + / -	Schüler /innen + / -	%
	2008/09		2009/10				
1. Carl-Benz							
Teilzeitschule	18	421	17	422	-1	1	0,2
Vollzeitschule	22	487	22	488		1	0,2
Abend-und Wochenendlehrgang	6	112	6	123		11	9,8
	46	1.020	45	1.033	-1	13	1,3
2. Eberhard-Gothein							
Teilzeitschule	73	1.645	74	1.679	1	34	2,1
Vollzeitschule	15	333	15	328		-5	-1,5
	88	1.978	89	2.007	1	29	1,5
3. Friedrich-List							
Teilzeitschule	51	1.160	55	1.260	4	100	8,6
Vollzeitschule	26	671	26	667		-4	-0,6
	77	1.831	81	1.927	4	96	5,2
4. Heinrich-Lanz I							
Teilzeitschule	40	900	40	919		19	2,1
Vollzeitschule	6	127	6	134		7	5,5
Abend-und Wochenendlehrgang	3	56	3	56			
	49	1.083	49	1.109		26	2,4
5. Heinrich-Lanz II							
Teilzeitschule	46	943	45	895	-1	-48	-5,1
Vollzeitschule	11	235	10	238	-1	3	1,3
Abend-und Wochenendlehrgang	3	45	3	55		10	22,2
	60	1.223	58	1.188	-2	-35	-2,9
6. Helene-Lange							
Teilzeitschule	4	93	3	59	-1	-34	-36,6
Vollzeitschule	43	961	43	997		36	3,7
	47	1.054	46	1.056	-1	2	0,2
7. Justus-von-Liebig							
Teilzeitschule	47	952	45	933	-2	-19	-2,0
Vollzeitschule	29	622	28	567	-1	-55	-8,8
	76	1.574	73	1.500	-3	-74	-4,7
8. Luzenberg							
Teilzeitschule	17	323	16	308	-1	-15	-4,6
Vollzeitschule	18	350	18	341		-9	-2,6
	35	673	34	649	-1	-24	-3,6
9. Max-Hachenburg							
Teilzeitschule	72	1.774	68	1.642	-4	-132	-7,4
Vollzeitschule	17	424	17	410		-14	-3,3
	89	2.198	85	2.052	-4	-146	-6,6
10. Werner-von-Siemens							
Teilzeitschule	53	1.180	53	1.184		4	0,3
Vollzeitschule	9	214	10	233	1	19	8,9
Abend-und Wochenendlehrgang	8	180	8	178		-2	-1,1
	70	1.574	71	1.595	1	21	1,3
Teilzeitschule	421	9.391	416	9.301	-5	-90	-1,0
Vollzeitschule	196	4.424	195	4.403	-1	-21	-0,5
Abend-und Wochenendlehrgang	20	393	20	412		19	4,8
Insgesamt	637	14.208	631	14.116	-6	-92	-0,6

Übersicht der berufsbildenden Schulen in Mannheim

Schuljahr 2009/2010

Stand: 21.10.2009

Schule / Fachrichtung	Anzahl:	Kl.	Sch.	Kl.	Sch.	Kl.	Sch.
		Teilzeit- unterricht		Vollzeit- unterricht		Abendschulen Wochenendl. Telekollegs	
I. Gewerbliche Schulen							
1. Carl-Benz							
Berufsschule		17	422				
Berufsfachschule-Metall (Maschinenbau, einj.)				1	12		
Gewerbl.-Techn. Berufsfachschule-Metall (zweij.)				2	42		
BK für Maschinentechnik (Teilzeit)							
BK zum Erwerb der Fachhochschulreife (Teilzeit)							
BK zum Erwerb der Fachhochschulreife (einj.)				1	23		
Technisches Berufskolleg I (einj.)				1	25		
BK für Technische Kommunikation				1	11		
Berufsaufbauschule							
Technische Oberschule				2	46		
Technisches Gymnasium				12	281		
Fachschule für Technik-Maschinentechnik (T)				2	48		
Fachschule für Technik-Maschinentechnik (A)						4	88
Meisterschule für Maschinenbau (T)							
Meisterschule für Maschinenbau (A)						2	35
Summe	45	1.033	17	422	22	488	123
2. Heinrich-Lanz I							
Berufsschule		40	919				
Berufsfachschule-Metall - Fahrzeugtechnik (einj.)				3	71		
Meisterschule für das Kfz-Handwerk (T)				2	45		
Meisterschule für das Kfz-Handwerk (A)						2	42
Meisterschule für Metallbauer (A)						1	14
Meisterschule für Fachangestellte für Bäderbetrieb (T)				1	18		
Summe	49	1.109	40	919	6	134	56
3. Heinrich-Lanz II							
Berufsschule		45	895				
Berufsfachschule Holz (einj.)				1	31		
BK für chemisch-techn. Assistenten (zweij.)				2	42		
BK für pharmaz.-techn. Assistenten (zweij.)				4	116		
Fachschule für Bautechnik - Bautechnik/Baubetrieb (T)				2	26		
Fachschule für Chemietechnik (T)				1	23		
Fachschule für Chemietechnik (A)						2	37
Fachschule für Biotechnik (A)						1	18
Meisterschule für das Maler- und Lackiererhandw.							
Meisterschule für Maurer (A)							
Summe	58	1.188	45	895	10	238	55

Schule / Fachrichtung	Anzahl:	Kl.	Sch.	Kl.	Sch.	Kl.	Sch.
		Teilzeit- unterricht		Vollzeit- unterricht		Abendschulen Wochenendl. Telekollegs	
4. Justus-von-Liebig							
Berufsschule		45	933				
Berufsfachschule (BVJ, kooperativ)				10	152		
Berufsfachschule (BEJ, Schulversuch)				8	184		
Sonderberufsfachschule für Farbt. und Raumgestalt.				1	10		
Berufsfachschule für Textiltechnik und Bekleidung				1	33		
Berufsfachschule für Farbtechnik und Raumgestalt.				1	25		
Berufsfachschule für Körperpflege (einj.)				2	40		
Berufsfachschule für Nahrung und Textil (zweij.)				4	88		
Meisterschule für Bäcker (T)					10		
Meisterschule für Friseure (T)				1	25		
Summe	73	1.500	45	933	28	567	
5. Werner-von-Siemens							
Berufsschule		53	1.184				
BFS für Informationselektronik (einj.)				1	23		
BFS für Elektrotechnik (einj.)							
BK für Maschinentechnik in Teilzeitunterricht							
BK für informations- u. kommunikationst. Assistenten				4	98		
Fachschule für Elektrotechnik (T)				2	45		
Fachschule für Elektrotechnik (A)						4	86
Fachschule für Fertigungstechnik (A)							
Fachschule für Automatisierungstechnik/Mechatronik (T)				2	43		
Fachschule für Automatisierungstechnik/Mechatronik (A)						4	92
Meisterschule für das Elektrohandwerk (T)				1	24		
Summe	71	1.595	53	1.184	10	233	8
Gewerbliche Schulen insgesamt	296	6.425	200	4.353	76	1.660	20

II. Kaufmännische Schulen

1. Eberhard-Gothein							
Berufsschule		68	1.565				
Berufsfachschule für Büro und Handel				3	49		
Kaufm. Berufsfachschule (Wirtschaftsschule)				4	82		
Duales BK für Groß- und Außenhandel "Handelsassistent/in"		3	55				
Duales BK für Steuerfachangestellte "Finanzassistent/in"		3	59				
BK zum Erwerb der Fachhochschulreife (einj.)				2	55		
Wirtschaftsoberschule				4	95		
Fachschule für Betriebswirtschaft				2	47		
Summe	89	2.007	74	1.679	15	328	
2. Friedrich-List							
Berufsschule		40	932				
Kaufm. Berufsfachschule (Wirtschaftsschule)				7	158		
Duales BK für Abiturienten "Finanz- und Reiseverkehrsassistent/in"		15	328				
Wirtschaftsgymnasium				19	509		
Summe	81	1.927	55	1.260	26	667	

Schule / Fachrichtung	Anzahl:	Kl.	Sch.	Kl.	Sch.	Kl.	Sch.
		Teilzeit- unterricht		Vollzeit- unterricht		Abendschulen Wochenendl. Telekollegs	
3. Max-Hachenburg							
Berufsschule		63	1.556				
Berufsfachschule (Wirtschaftsschule)				4	91		
Duales BK für Abit. im Einzelh. "Managementassistent/in" (zweij.)	2	28					
Duales BK für Abit. Int. Wirtschaftsmanagement (dreij.)	3	58					
Kaufmännisches Berufskolleg I				4	112		
Kaufmännisches Berufskolleg II				3	58		
Berufskolleg für Fremdsprachen (zweij.)				4	102		
Berufskolleg für Wirtschaftsinformatik (zweij.)				2	47		
Summe	85	2.052	68	1.642	17	410	
Kaufmännische Schulen insgesamt	255	5.986	197	4.581	58	1.405	

III. Hauswirtschaftliche Schulen

1. Helene-Lange							
Hauswirtschaftliche Berufsfachschule (einj.)				1	22		
Berufsfachschule für Kinderpflege (zweij.)				4	85		
Anerkennungsjahr / Praktikum				2	35		
Berufsfachschule Gesundheit und Pflege (zweij.)				4	95		
Hauswirtschaftl. sozialpädagog. BFS (zweij.)				2	47		
Duales BK - Fachrichtung Soziales (einj.)	1	24					
BK zum Erwerb der Fachhochschulreife (einj.)				1	30		
Berufskolleg für Ernährung und Hauswirtschaft I				1	21		
Berufskolleg für Ernährung und Hauswirtschaft II				1	3		
Ernährungswissenschaftl. und Biotechnologisches Gymnasium				12	281		
Sozialpädagogisches Gymnasium				1	34		
Summe	30	677	1	24	29	653	

Außenstelle Fröbel-Seminar

BFS für Zusatzqualifikation -Erziehung- in Teilzeitform							
BK für Praktikantinnen/Praktikanten (Schulversuch, 1-j.)				3	84		
Anerkennungsjahr / Praktikum				4	90		
Fachschule für Sozialpädagogik				7	170		
Fachschule für Organisation und Führung	2	35					
Summe	16	379	2	35	14	344	
Summe	46	1.056	3	59	43	997	

2. Luzenbergschule

Berufsschule	15	292					
Berufsfachschule (BEJ, Schulversuch)				4	72		
Berufsfachschule (BVJ, kooperativ)				1	18		
BFS für Sozialpflege in Teilzeitform (einj.)	1	16					
Förderberufsfachschule (einj.)				3	39		
Berufsfachschule für Gesundheit und Pflege (zweij.)				2	46		
BFS für Ernährung und Gastronomie (zweij.)				2	41		
Berufsfachschule für Haus- und Familienpflege (dreij.)				2	32		
Anerkennungsjahr / Praktikum				1	9		
Berufskolleg für Gesundheit und Pflege I (einj.)				2	61		
Berufskolleg für Gesundheit und Pflege II (einj.)				1	23		
Summe	34	649	16	308	18	341	

Hauswirtschaftliche Schulen insgesamt	80	1.705	19	367	61	1.338	
Berufsbildende Schulen insgesamt	631	14.116	416	9.301	195	4.403	20
Klassenfrequenz		22,4		22,4		22,6	20,6

Wohnsitz der Schüler/innen in den berufsbildenden Schulen

Schuljahr 2009/10

Stand: 21.10.2009

Wohnort	Schulzweig	CB	EGo	FrL	HLz I	HLz II	HLg	JvL	Lb	MHa	WvS	Summe
I.												
Mannheim	Berufsschulen	177	814	301	348	283		450	141	755	369	3.638
	Berufsfachschulen	47	127	125	46	15	187	457	234	75	11	1.324
	Berufskollegs	35	76	102		42	194		54	263	60	826
	Berufsober- u. -aufbauschulen,	19	41									60
	Beruf. Gymnasien	148		334			180					662
	Fachschulen	61	13		19	32	12	4			65	206
Summe		487	1.071	862	413	372	573	911	429	1.093	505	6.716
II.												
Rhein-Neckar Kreis	Berufsschulen	114	399	307	235	202		248	113	373	363	2.444
	Berufsfachschulen	4	2	15	11	9	61	41	24	10	9	186
	Berufskollegs	11	47	113		32	110		18	67	21	419
	Berufsober- u. -aufbauschulen,	22	21									43
	Beruf. Gymnasien	77		65			106					248
	Fachschulen	47	11		45	22	17	8			85	235
Summe		275	480	500	291	355	294	297	155	450	478	3.575
III.												
Rheinland-Pfalz	Berufsschulen	73	202	163	67	116		120	31	262	217	1.251
	Berufsfachschulen	2	2	10	9	3	25	18	10	5	2	86
	Berufskollegs	5	26	76		47	101		9	42	12	318
	Berufsober- u. -aufbauschulen,	1	7									8
	Beruf. Gymnasien	30		80			21					131
	Fachschulen	25	15		31	22	2	16			56	167
Summe		136	252	329	107	188	149	154	50	309	287	1.961
IV.												
Hessen	Berufsschulen	44	112	73	48	74		64	6	95	172	688
	Berufsfachschulen	1		5	5	2	11	10	3	1	1	39
	Berufskollegs	6	13	18		20	17		3	30	3	110
	Berufsober- u. -aufbauschulen,	3	2									5
	Beruf. Gymnasien	20		30			8					58
	Fachschulen	34	5		9	12	4	6			54	124
Summe		108	132	126	62	108	40	80	12	126	230	1.024
V.												
Sonstige	Berufsschulen	14	38	88	221	130		51	1	71	63	677
	Berufsfachschulen			3		2		6	2			13
	Berufskollegs	2	7	19		17				3	2	50
	Berufsober- u. -aufbauschulen,	1	24									25
	Beruf. Gymnasien	6										6
	Fachschulen	4	3		15	16		1			30	69
Summe		27	72	110	236	165		58	3	74	95	840
I - V insgesamt		1.033	2.007	1.927	1.109	1.188	1.056	1.500	649	2.052	1.595	14.116

Legende: CB = Carl-Benz
EGo = Eberhard-Gothein
FrL = Friedrich-List
HLz I = Heinrich-Lanz I

HLz II = Heinrich-Lanz II
HLg = Helene-Lange
JvL = Justus-v.-Liebig

Lb = Luzenberg
MHa = Max-Hachenburg
WvS = Werner-v.-Siemens

Wohnsitz der Schüler/innen in den berufsbildenden Schulen

Schuljahr 2009/10

Stand: 21.10.2009

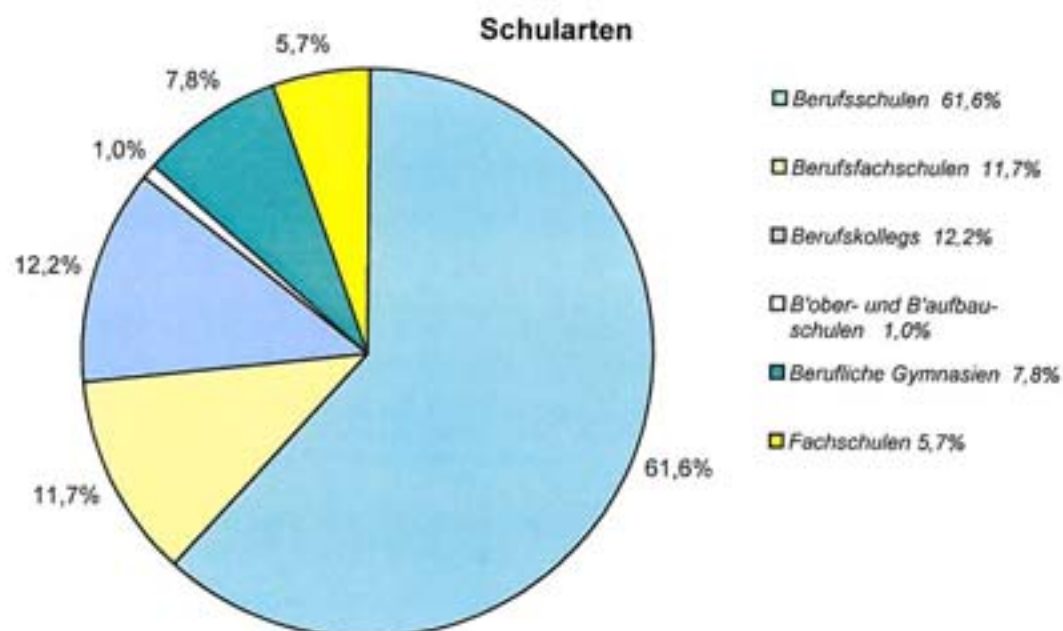
Schule	Wohnort	Schüler/innen insgesamt		Berufs-schulen		Berufsfach-schule		Berufs-kollegs		B'ober- u. B'aufbau-Schulen		Berufl. Gymna-sien		Fach-schulen	
		abs.	%	abs.	%	abs.	%	abs.	%	abs.	%	abs.	%	abs.	%
Carl-Benz	Mannheim	487	47,1	177	41,9	47	87,0	35	59,3	19	41,3	148	52,7	61	35,7
	Außerhalb	546	52,9	245	58,1	7	13,0	24	40,7	27	58,7	133	47,3	110	64,3
	Summe	1.033		422		54		59		46		281		171	
Heinrich-Lanz I	Mannheim	413	37,2	348	37,9	46	64,8							19	16,0
	Außerhalb	696	62,8	571	62,1	25	35,2							100	84,0
	Summe	1.109		919		71								119	
Heinrich-Lanz II	Mannheim	372	31,3	283	31,6	15	48,4	42	26,6					32	30,8
	Außerhalb	816	68,7	612	68,4	16	51,6	116	73,4					72	69,2
	Summe	1.188		895		31		158						104	
Justus-v.-Liebig	Mannheim	911	60,7	450	48,2	457	85,9							4	11,4
	Außerhalb	589	39,3	483	51,8	75	14,1							31	68,6
	Summe	1.500		933		532								35	
W.-v.-Siemens	Mannheim	505	31,7	369	31,2	11	47,8	60	61,2					65	22,4
	Außerhalb	1.090	68,3	815	68,8	12	52,2	38	38,8					225	77,6
	Summe	1.595		1.184		23		98						290	
Summe gewerbl. Schulen	Mannheim	2.688	41,8	1.627	37,4	576	81,0	137	43,5	19	41,3	148	52,7	181	25,2
	Außerhalb	3.737	58,2	2.726	62,6	135	19,0	178	56,5	27	58,7	133	47,3	538	74,8
	Summe	6.425		4.353		711		315		46		281		719	
Eberh.-Gothein	Mannheim	1.071	53,4	814	52,0	127	98,9	76	45,0	41	43,2			13	27,7
	Außerhalb	936	46,6	751	48,0	4	3,1	93	55,0	54	56,8			34	72,3
	Summe	2.007		1.565		131		169		95				47	
Friedrich-List	Mannheim	862	44,7	301	32,3	125	79,1	102	31,1			334	65,6		
	Außerhalb	1.065	55,3	631	67,7	33	20,9	226	68,9			175	34,4		
	Summe	1.927		932		158		328				509			
M.-Hachenburg	Mannheim	1.093	53,3	755	48,5	75	82,4	263	64,9						
	Außerhalb	959	46,7	801	51,5	16	17,6	142	35,1						
	Summe	2.052		1.556		91		405							
Summe kaufm. Schulen	Mannheim	3.026	50,6	1.870	46,1	327	86,1	441	48,9	41	43,2	334	65,6	13	27,7
	Außerhalb	2.960	49,4	2.183	53,9	53	13,9	461	51,1	54	56,8	175	34,4	34	72,3
	Summe	5.986		4.053		380		902		95		509		47	
Helene-Lange	Mannheim	573				187	65,8	194	46,0			180	57,1	12	
	Außerhalb	483				97	34,2	228	54,0			135	42,9	23	
	Summe	1.056				284		422				315		35	
Luzenberg	Mannheim	429	66,1	141	48,3	234	85,7	54							
	Außerhalb	220	33,9	151	51,7	39	14,3	30							
	Summe	649		292		273		84							
Summe hausw. Schulen	Mannheim	1.002	58,8	141	48,3	421	75,6	248	49,0			180	57,1	12	34,3
	Außerhalb	703	41,2	151	51,7	136	24,4	258	51,0			135	42,9	23	65,7
	Summe	1.705		292		557		506				315		35	
Berufsbildende Schulen	Mannheim	6.716	47,6	3.638	41,8	1.324	80,3	826	47,9	60	42,6	662	59,9	206	25,7
	Außerhalb	7.400	52,4	5.060	58,2	324	19,7	897	52,1	81	57,4	443	40,1	595	74,3
	Summe	14.116		8.698		1.648		1.723		141		1.105		801	

Gesamtübersicht der Schüler/innen in den berufsbildenden Schulen

Schuljahr 2009/10

Stand: 21.10.2009

Art der Schulen	Berufs- schulen	Berufsfach- schulen	Berufs- kollegs	B'ober- u. B'auf- bauschulen	Berufliche Gymnasien	Fach- schulen	Gesamt
<i>Gewerbliche</i>	4.353	711	315	46	281	719	6.425
<i>Kaufmännische</i>	4.053	380	902	95	509	47	5.986
<i>Hauswirtschaftliche</i>	292	557	506		315	35	1.705
Schüler/innen insgesamt in den einzelnen Schulzweigen	8.698	1.648	1.723	141	1.105	801	14.116



Planungs- bereiche



Organisation der Planungsbereiche I - IX

	<u>Seite</u>
I. Innenstadt / Jungbusch	88
II. Neckarstadt / Wohlgelegen	90
III. Neuostheim / Neuhermsheim / Schwetzingerstadt / Oststadt	92
IV. Lindenhof / Almenhof / Neckarau	94
V. Sandhofen / Schönau	96
VI. Luzenberg / Käfertal / Waldhof / Gartenstadt	98
VII. Feudenheim / Wallstadt / Vogelstang	100
VIII. Seckenheim / Friedrichsfeld	102
IX. Hochstätt / Casterfeld / Rheinau / Pfingstberg	104

Mit der Neustrukturierung der Hauptschulbezirke haben die Erziehungsberechtigten der Hauptschülerinnen und Hauptschüler seit dem Schuljahr 2003/2004 die Möglichkeit, zwischen mehreren Hauptschulen auszuwählen.

Mannheim hat als erste Stadt in Baden-Württemberg vom Kultusministerium die Zustimmung erhalten, in einem Schulversuch mehrere Hauptschulen in großen Bezirken zusammenzulegen.

Das Stadtgebiet ist in drei Bezirke eingeteilt: NORD, MITTE, SÜD.

Eltern können somit zwischen den jeweils sechs oder sieben Schulen auswählen, in deren Bezirk die Schülerin oder der Schüler wohnt bzw. gemeldet ist.

Die Hauptschulen können somit, ähnlich wie Realschulen und Gymnasien, mit eigenen Profilen um Schülerinnen und Schüler werben.

Hauptschulen in den Bezirken

Bezirk NORD

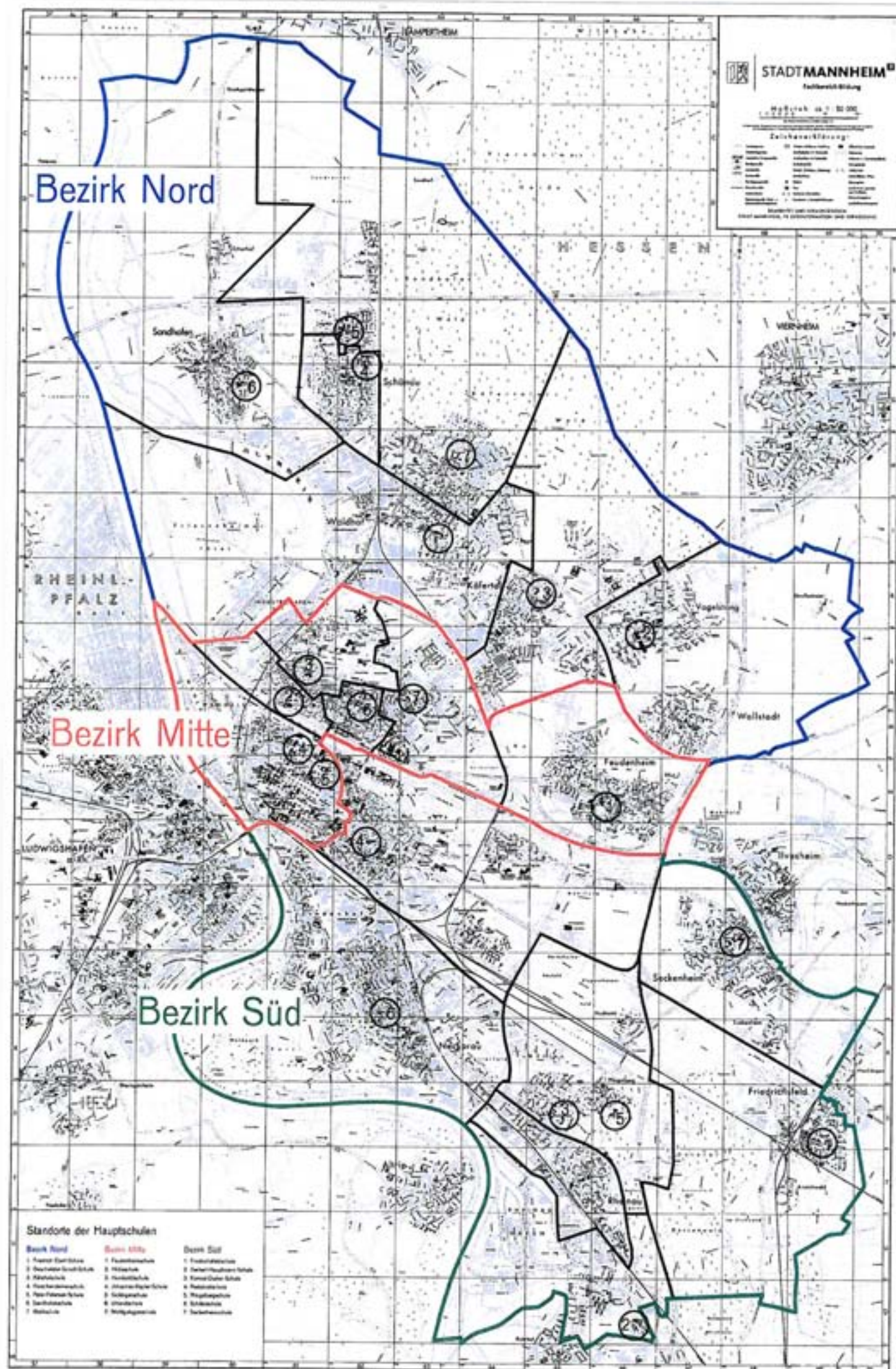
Friedrich-Ebert-Schule
Geschwister-Scholl-Schule
Käfertalschule
Kerschensteinerschule
Sandhofenschule
Waldschule

Bezirk MITTE

Feudenheimschule
Hildaschule
Humboldtschule
Johannes-Kepler-Schule
Sickingerschule
Uhlandschule
Wohlgelegenschule

Bezirk SÜD

Friedrichsfeldschule
Gerhart-Hauptmann-Schule
Konrad-Duden-Schule
Pestalozzischule
Pfingstbergschule
Schillerschule
Seckenheimschule



Innenstadt / Jungbusch I

Berufliche
Schulen

Friedrich-List-Schule
Kaufm. Berufsschule

Eberhard-Gothein-Schule
Kaufm. Berufsschule

Sekundarstufe II
Klasse 11-13

Elisabeth-
Gymnasium

privates
Kurpfalz-
Gymnasium

privates
Ursulinen-
Gymnasium

Hauptschulbezirk Mitte
siehe Seite 86

Sekundarstufe I
Klasse 5-10

Maria-
Montessori-
Schule
-Förderschule-

Johannes-
Kepler-
Schule - H -

Ganztags-
schule

Sickinger-
schule - H -

Private
Kurpfalz-
Realschule

Primarstufe
Klasse 1- 4

Jungbusch-G-
mit
Grundtagesgrundschule

Johannes-
Kepler -G-

Mozart -G-

Ab Klasse 4 der Grundschule
direkter Wechsel in die
Hauptschule, Realschule oder
in eines der Gymnasien

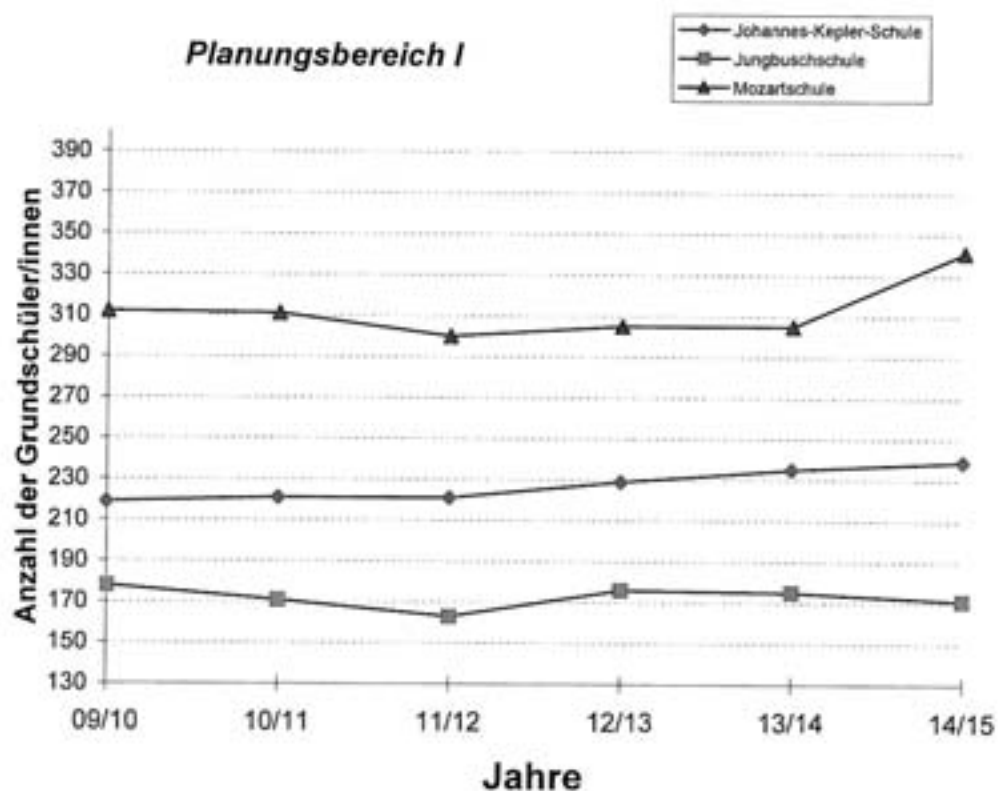
Grundschul-
förderklasse

Vorschule

Elementarstufe

Prognose der Grundschüler/innen

Grundschulen	1. Klasse *	IST					
	10/11	09/10	10/11	11/12	12/13	13/14	14/15
Johannes-Kepler-Schule	61	219	221	221	229	235	239
Jungbuschschule	54	178	171	163	176	175	171
Mozartschule	75	312	311	300	305	305	341
INSGESAMT	190	709	703	684	710	715	751



*Die erste Spalte enthält die Prognose der zu erwartenden **Einschulungen** im Schuljahr 2010/2011. Ab der zweiten Spalte werden der IST-Wert des Schuljahres 2009/2010 sowie die Prognose der zu erwartenden **Gesamtschülerzahlen** in den jeweiligen Grundschulen abgebildet.

Neckarstadt / Wohlgelegen II

Gewerbliches Berufsschulzentrum				
Carl-Benz-Schule	Heinrich-Lanz-Schule I	Heinrich-Lanz-Schule II	Justus-von-Liebig-Schule	Weiner-von-Siemens-Schule

Berufliche Schulen

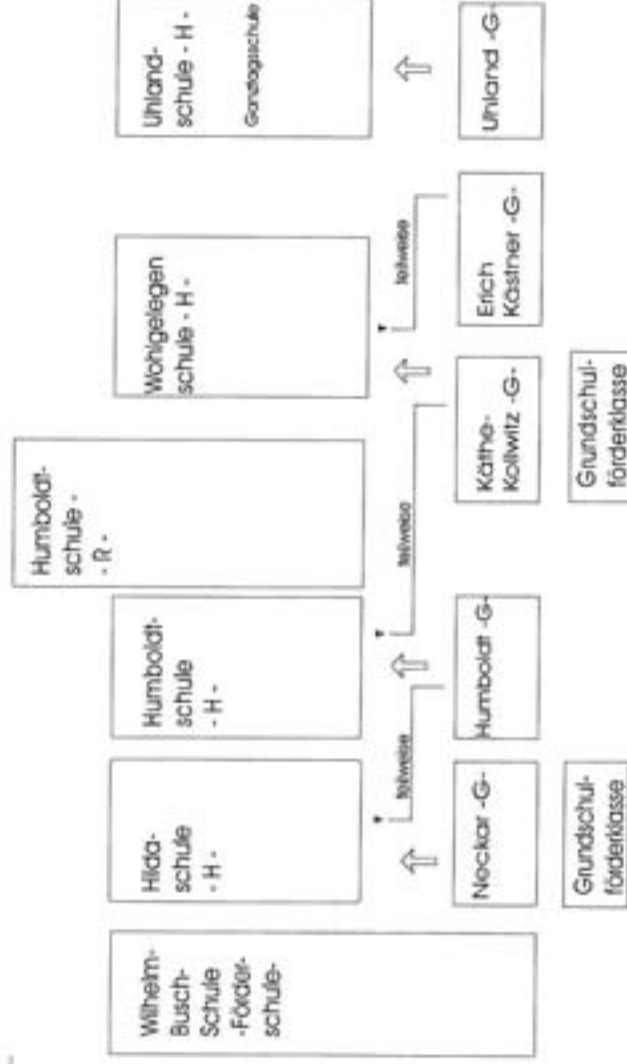
Hauptschulbezirk Mitte siehe Seite 86

Sekundarstufe II
Klasse 11-13

Ludwig-Frank-Gymnasium	Integrierte Gesamtschule Ma-Heizogenried
	Orientierungsstufe
	Hans-Zülliger-Schule für Erziehungshilfe

Ab Klasse 4 der Grundschule direkter Wechsel in die Hauptschule, Realschule oder in eines der Gymnasien

Sekundarstufe I
Klasse 5-10



Primarstufe
Klasse 1-4

Elementarstufe

Grundschul-förderklasse
Vorschule

Grundschul-förderklasse

Neckar -G-
Humboldt -G-

Käthe-Kollwitz -G-

Erich Kästner -G-

Uhland -G-

Wilhelm-Busch-Schule -Förder-schule-

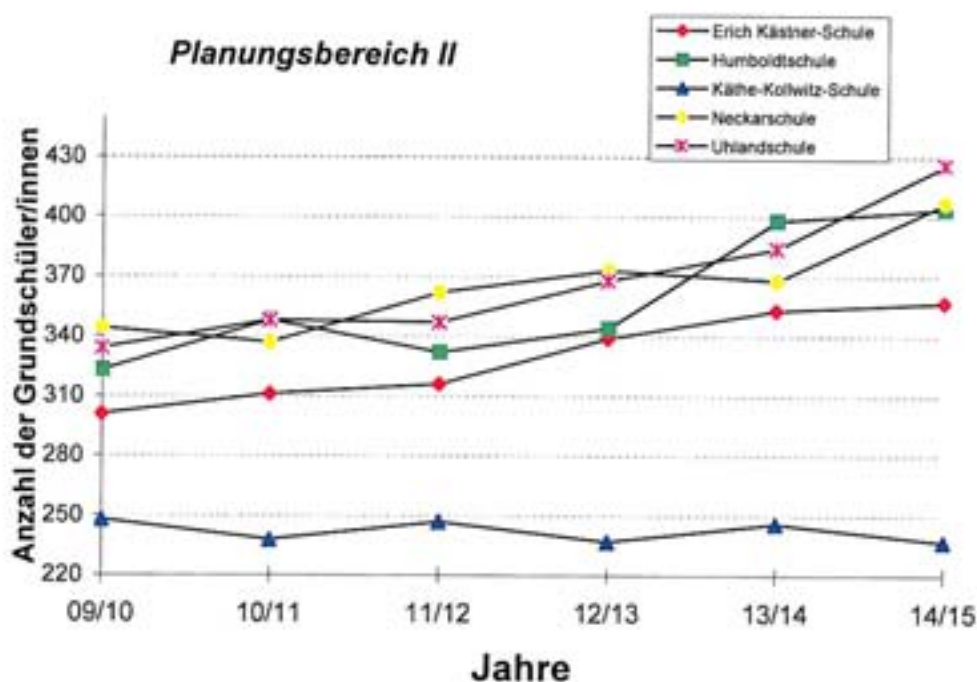
Hilla-schule -H-
Humboldt-schule -H-
Humboldt-schule -R-

Wohlflegen-schule -H-

Uhland-schule -H-
Gandogeschule

Prognose der Grundschüler/innen

Grundschulen	1. Klasse*	IST					
	10/11	09/10	10/11	11/12	12/13	13/14	14/15
Erich Kästner-Schule	90	301	311	316	339	353	357
Humboldtschule	94	323	348	332	344	398	404
Käthe-Kollwitz-Schule	72	248	238	247	237	246	237
Neckarschule	101	344	337	362	373	368	407
Uhlandschule	114	334	348	347	368	384	426
INSGESAMT	471	1.550	1.582	1.604	1.661	1.749	1.831



*Die erste Spalte enthält die Prognose der zu erwartenden **Einschulungen** im Schuljahr 2010/2011. Ab der zweiten Spalte werden der IST-Wert des Schuljahres 2009/2010 sowie die Prognose der zu erwartenden **Gesamtschülerzahlen** in den jeweiligen Grundschulen abgebildet.

Neuhermsheim / Neuostheim / Oststadt Schwetzingerstadt III

Berufliche
Schulen

Max-Hachenburg-Schule
Kaufm. Schule

Helene-Lange-Schule
Hauswirtsch. Schule

Sekundarstufe II
Klasse 11 - 13

Mannheim-
Kolleg

Karl-
Friedrich-
Gymnasium

Liselotte-
Gymnasium

Lessing-
Gymnasium

Sekundarstufe I
Klasse 5 - 10

Hauptschulbezirk Süd
siehe Seite 86

Pestalozzi-
schule
-Grund- und
Hauptschule-

Tulla-Real-
schule-

Maria-
Montessori-
Schule
-Förderschule-

Primarstufe
Klasse 1 - 4

↑

Oststadt -G-

Pestalozzi -G+H-

J.-P.-Hebel -G-
Neuhermh. Neuosth.

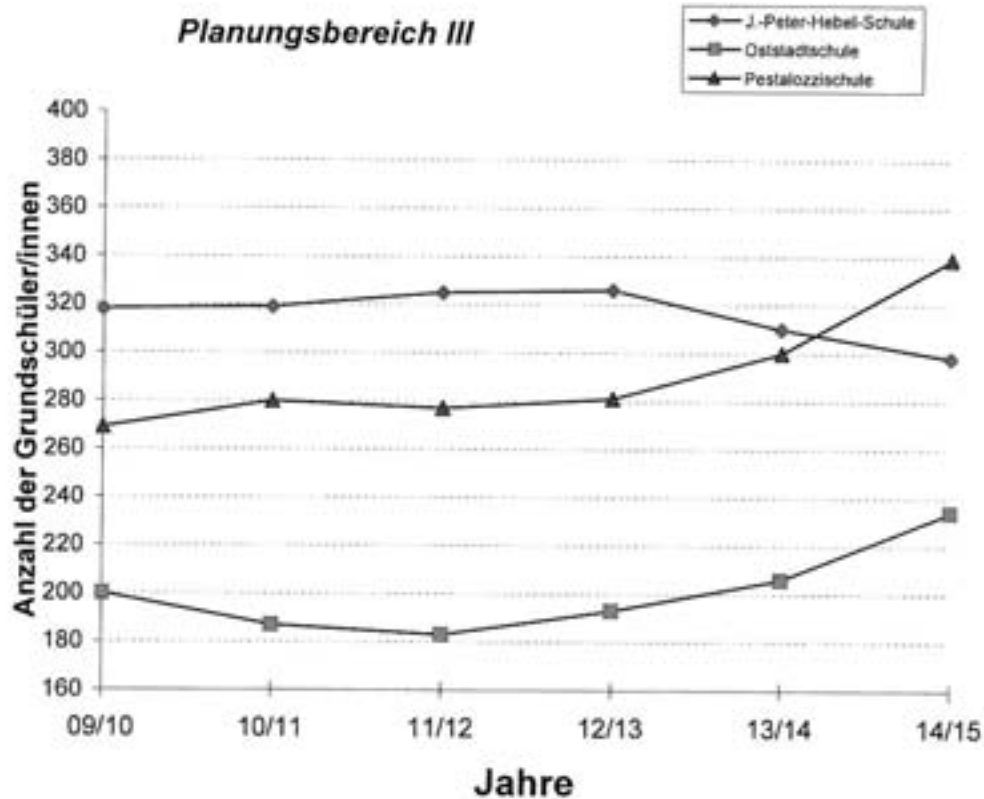
Ab Klasse 4 der Grundschule
direkter Wechsel in die
Hauptschule, Realschule oder
in eines der Gymnasien

Elementarstufe

Grundschul-
förderklasse

Prognose der Grundschüler/innen

Grundschulen	1. Klasse*	IST					
	10/11	09/10	10/11	11/12	12/13	13/14	14/15
J.-Peter-Hebel-Schule	90	318	319	325	326	310	298
Oststadtschule	57	200	187	183	193	206	234
Pestalozzischule	68	269	280	277	281	300	339
INSGESAMT	215	787	786	785	800	816	871



*Die erste Spalte enthält die Prognose der zu erwartenden **Einschulungen** im Schuljahr 2010/2011. Ab der zweiten Spalte werden der IST-Wert des Schuljahres 2009/2010 sowie die Prognose der zu erwartenden **Gesamtschülerzahlen** in den jeweiligen Grundschulen abgebildet.

Lindenhof / Almenhof / Neckarau IV

Berufliche
Schulen

Helene-Lange-Schule
Außenstelle Fröbel-Seminar

Fachschule für
Sozialpädagogik

Sekundarstufe II
Klasse 11-13

Moll-
Gymnasium

privates
Joh.-Seb.-
Bach
Gymnasium

Freie
Waldorf-
Schule

Sekundarstufe I
Klasse 5-10

Hauptschulbezirk Süd
siehe Seite 88

Schiller-
schule
-G + H-

Wilhelm-
Wundt-
Schule
-Realschule-

Maria-
Montessori-
Schule
-Förderschule-

Rheinau-
schule
-Förder-
schule-

Primarstufe
Klasse 1-4

Diesterweg-G-

Almenhof-G-

Schiller-
-G + H-

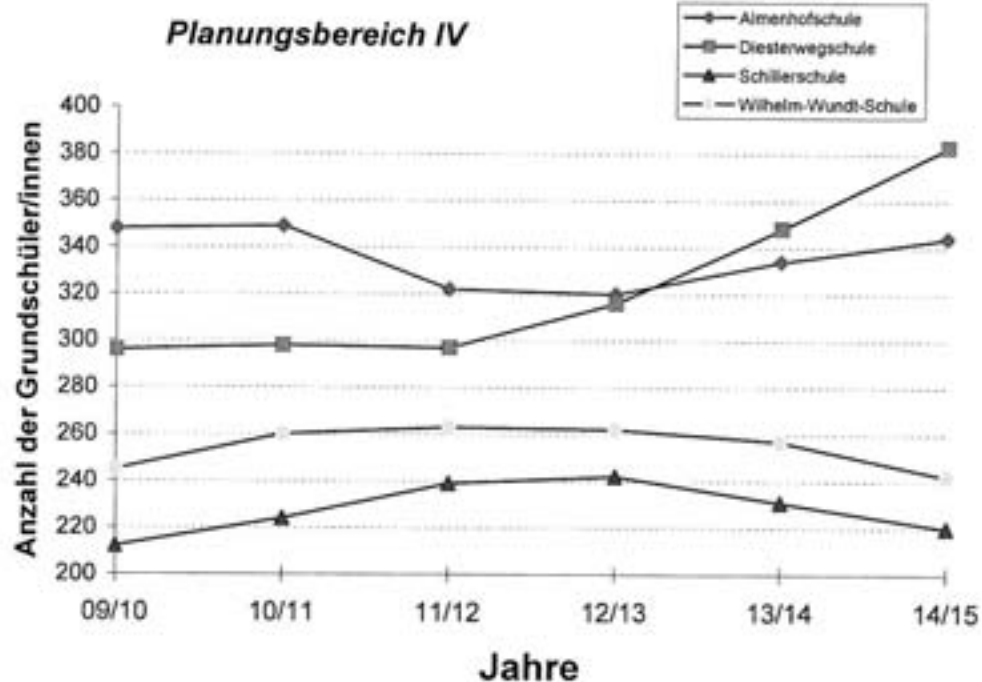
Wilhelm-
Wundt-G-

Ab Klasse 4 der Grundschule
direkter Wechsel in die
Hauptschule, Realschule oder
in eines der Gymnasien

Elementarstufe

Prognose der Grundschüler/innen

Grundschulen	1. Klasse*	IST					
	10/11	09/10	10/11	11/12	12/13	13/14	14/15
Almenhofschule	85	348	349	322	320	334	344
Diesterwegschule	85	296	298	297	316	348	383
Schillerschule	67	212	224	239	242	231	220
Wilhelm-Wundt-Schule	61	245	260	263	262	257	242
INSGESAMT	298	1.101	1.131	1.121	1.140	1.170	1.189



*Die erste Spalte enthält die Prognose der zu erwartenden **Einschulungen** im Schuljahr 2010/2011. Ab der zweiten Spalte werden der IST-Wert des Schuljahres 2009/2010 sowie die Prognose der zu erwartenden **Gesamtschülerzahlen** in den jeweiligen Grundschulen abgebildet.

Sandhofen / Schönauf V

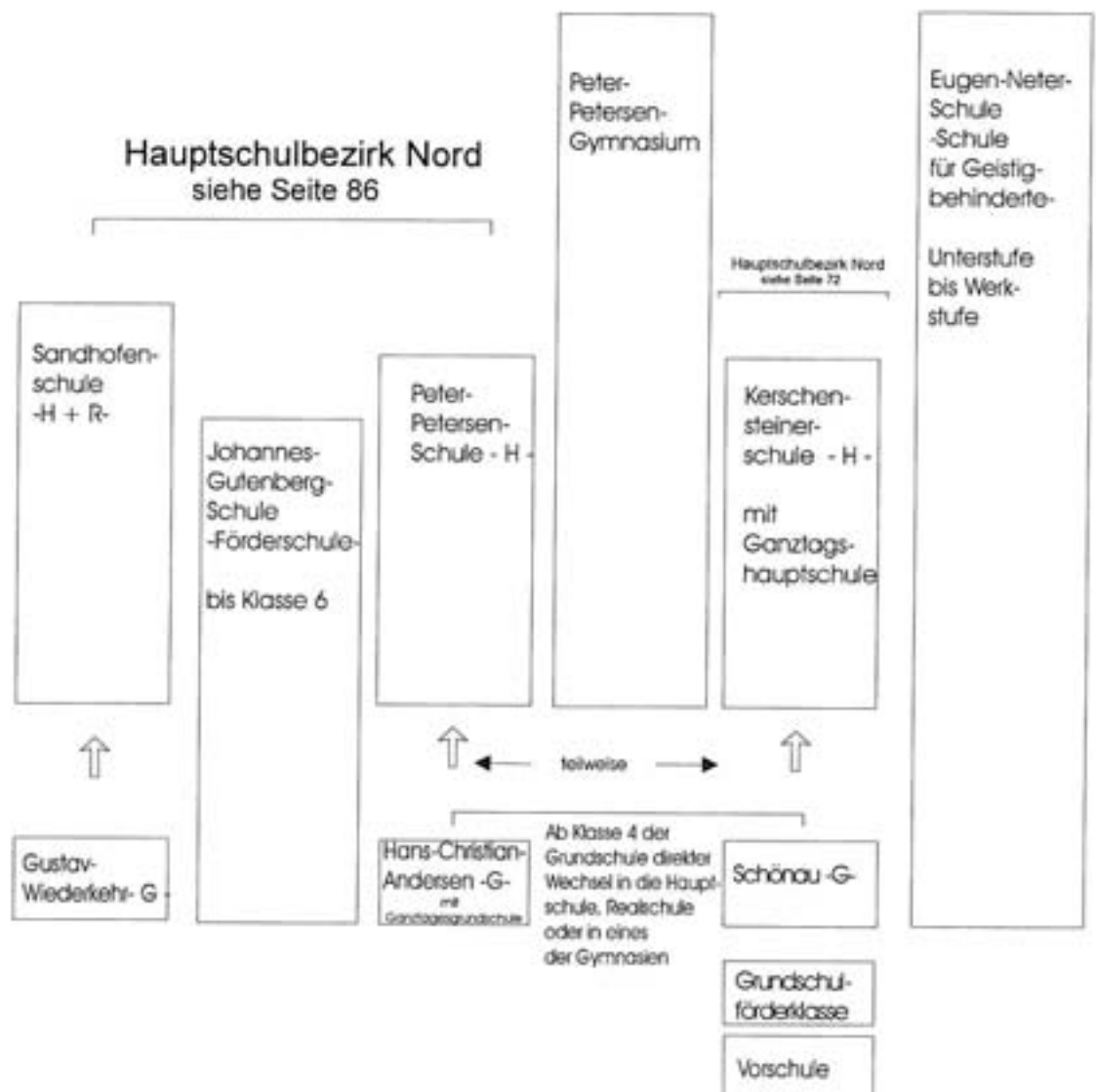
Berufliche
Schulen

Sekundarstufe II
Klasse 11 - 13

Sekundarstufe I
Klasse 5 - 10

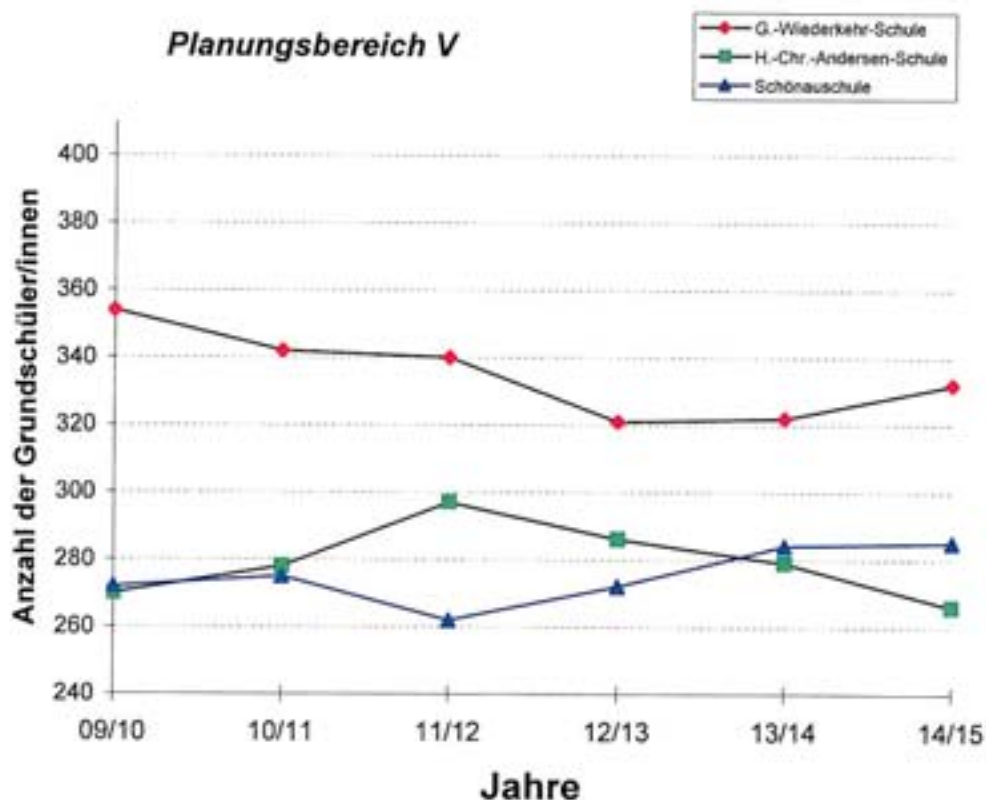
Primarstufe
Klasse 1 - 4

Elementarstufe



Prognose der Grundschüler/innen

Grundschulen	1. Klasse*	IST					
	10/11	09/10	10/11	11/12	12/13	13/14	14/15
G.-Wiederkehr-Schule	81	354	342	340	321	322	332
H.-Chr.-Andersen-Schule	71	270	278	297	286	279	266
Schönaus Schule	75	272	275	262	272	284	285
INSGESAMT	227	896	895	899	879	885	883



*Die erste Spalte enthält die Prognose der zu erwartenden **Einschulungen** im Schuljahr 2010/2011. Ab der zweiten Spalte werden der IST-Wert des Schuljahres 2009/2010 sowie die Prognose der zu erwartenden **Gesamtschülerzahlen** in den jeweiligen Grundschulen abgebildet.

Berufliche
Schulen

Luzenbergschule
Hauswirtschaftliche Schule

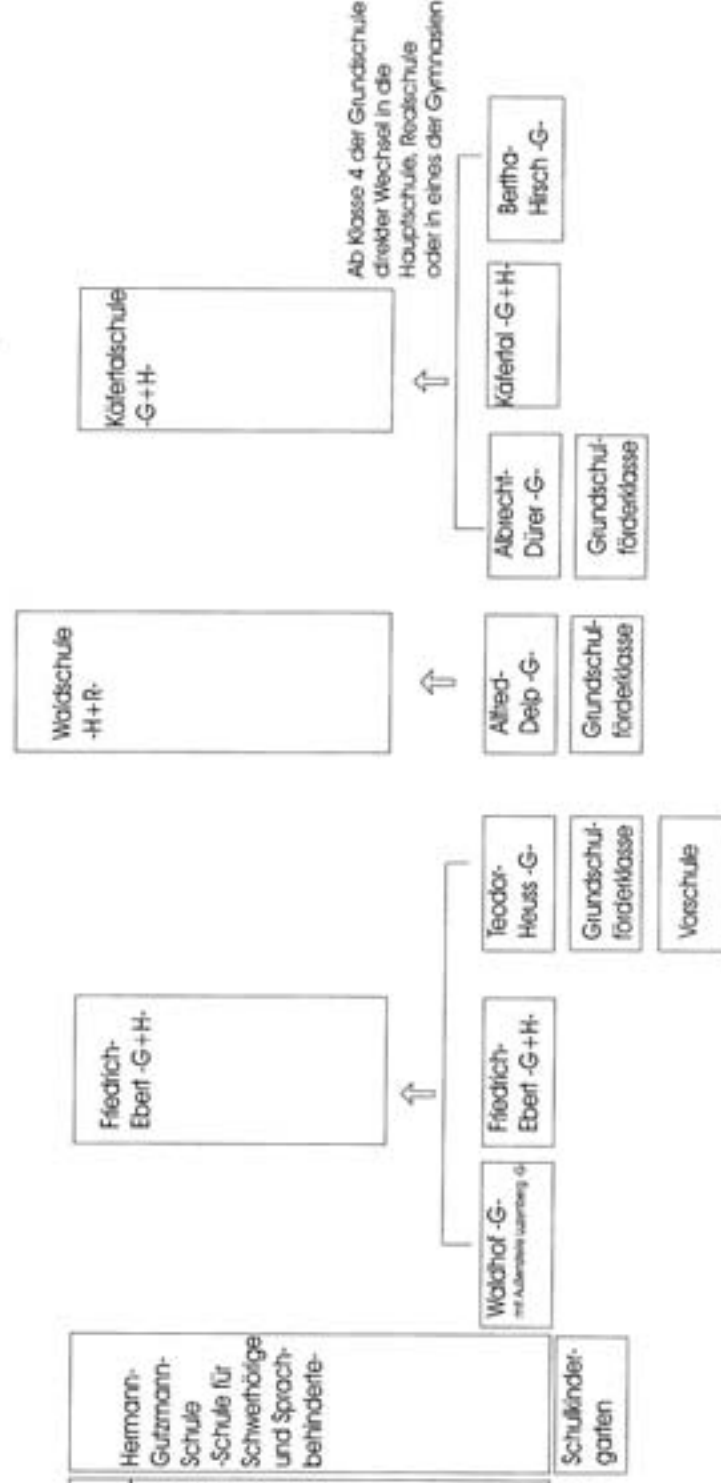
Sekundarstufe II
Klasse 11-13

Hauptschulbezirk Nord
siehe Seite 86

Sekundarstufe I
Klasse 5-10

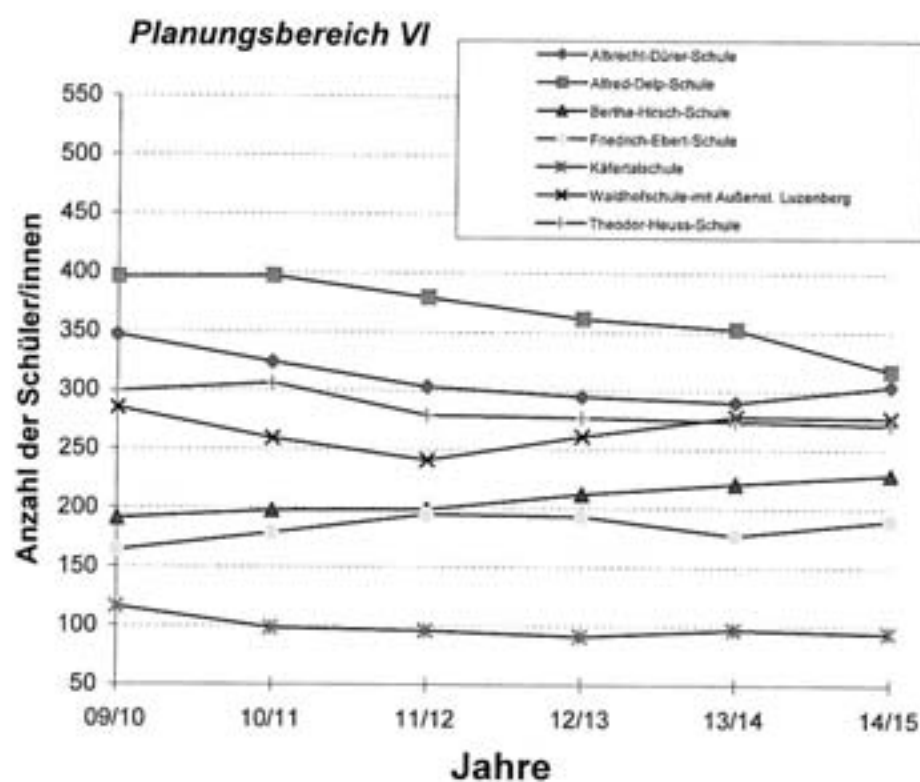
Primarstufe
Klasse 1-4

Elementarstufe



Prognose der Grundschüler/innen

Grundschulen	1. Klasse*	IST					
	10/11	09/10	10/11	11/12	12/13	13/14	14/15
<i>Albrecht-Dürer-Schule</i>	94	347	324	303	295	290	304
<i>Alfred-Delp-Schule</i>	85	396	397	379	361	352	317
<i>Bertha-Hirsch-Schule</i>	48	191	198	199	212	221	229
<i>Friedrich-Ebert-Schule</i>	57	164	179	195	193	177	190
<i>Käfertalschule</i>	30	116	98	96	91	97	94
<i>Waldhofschule -mit Außenst. Luzenberg</i>	76	285	259	241	261	278	277
<i>Theodor-Heuss-Schule</i>	65	299	306	279	277	274	271
INSGESAMT	455	1.798	1.761	1.692	1.690	1.689	1.682



*Die erste Spalte enthält die Prognose der zu erwartenden **Einschulungen** im Schuljahr 2010/2011. Ab der zweiten Spalte werden der IST-Wert des Schuljahres 2009/2010 sowie die Prognose der zu erwartenden **Gesamtschülerzahlen** in den jeweiligen Grundschulen abgebildet.

Feudenheim / Wallstadt / Vogelstang VII

Berufliche
Schulen

Heinrich-Lanz-Schule I
Gewerbl. Berufsschule
- Außenstelle Vogelstang -

Sekundarstufe II
Klasse 11-13

Kooperative
Gesamtschule

Feudenheim-
schule
Gymnasium

Geschwister-Scholl-
Schule
Gymnasium

Sekundarstufe I
Klasse 5-10

Hauptschulbezirk Mitte
siehe Seite 86

Feudenheim-
Schule - R -

Geschwister-Scholl-
Schule - R -

Hauptschulbezirk Nord
siehe Seite 72

Geschwister-Scholl-
Schule - H -

Maria-
Montessori-
Schule
Förderschule

Primarstufe
Klasse 1- 4

Brüder-
Grimm-G-

Ab Klasse 4 der Grundschule
direkter Wechsel in die
Hauptschule, Realschule
oder in eines der Gymnasien

Wallstadt
-G-

Vogelstang
-G-

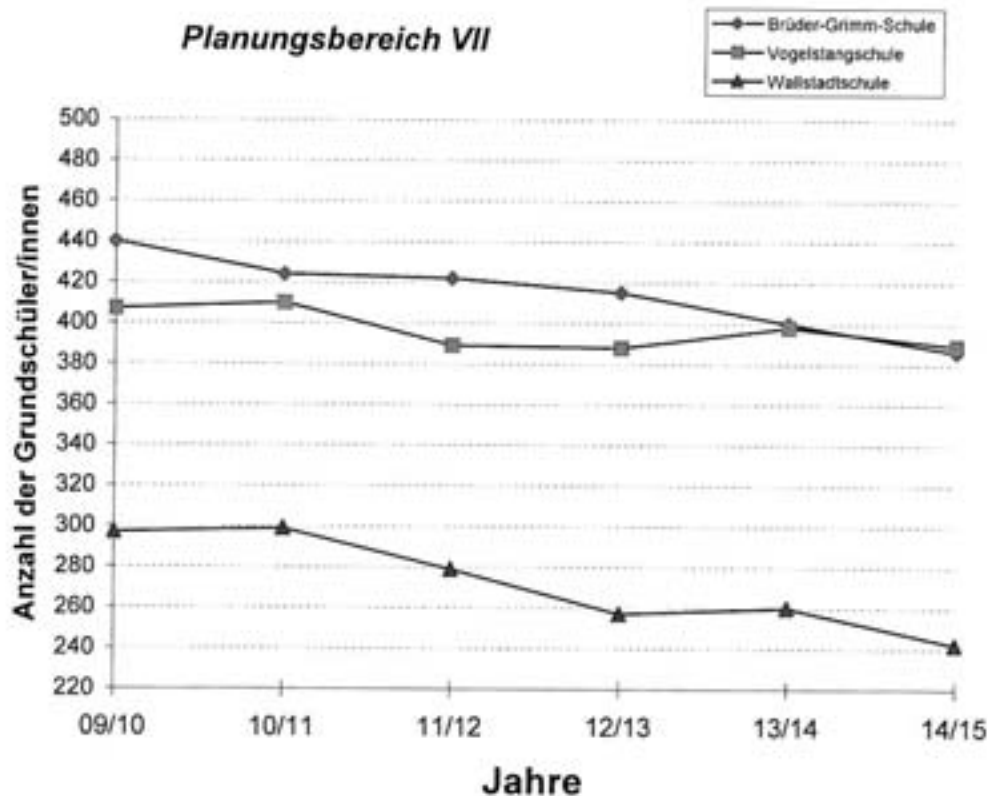
Eduard-
Sprianger-
Schule
-Förderschule-

Grundschul-
förderklasse

Elementarstufe

Prognose der Grundschüler/innen

Grundschulen	1. Klasse*	IST					
	10/11	09/10	10/11	11/12	12/13	13/14	14/15
Brüder-Grimm-Schule	124	440	424	422	415	400	386
Vogelstangschule	101	407	410	389	388	398	389
Wallstadtschule	72	297	299	279	257	260	242
INSGESAMT	297	1.144	1.133	1.090	1.060	1.058	1.017



*Die erste Spalte enthält die Prognose der zu erwartenden **Einschulungen** im Schuljahr 2010/2011. Ab der zweiten Spalte werden der IST-Wert des Schuljahres 2009/2010 sowie die Prognose der zu erwartenden **Gesamtschülerzahlen** in den jeweiligen Grundschulen abgebildet.

Seckenheim / Friedrichsfeld VIII

Berufliche
Schulen

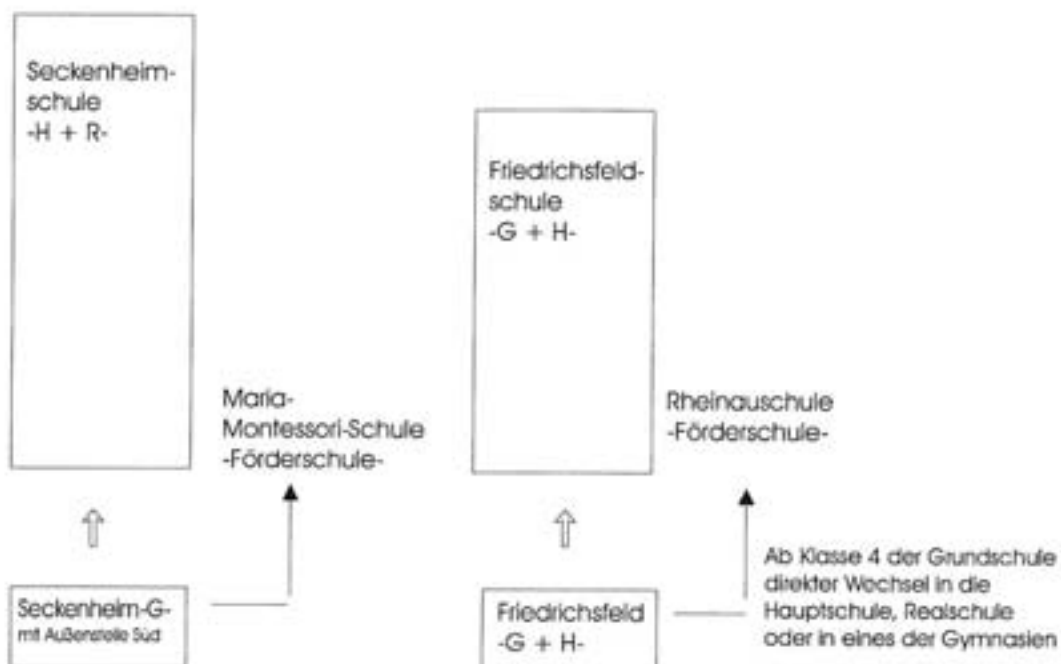
Sekundarstufe II
Klasse 11-13

Hauptschulbezirk Süd
siehe Seite 86

Sekundarstufe I
Klasse 5-10

Primarstufe
Klasse 1-4

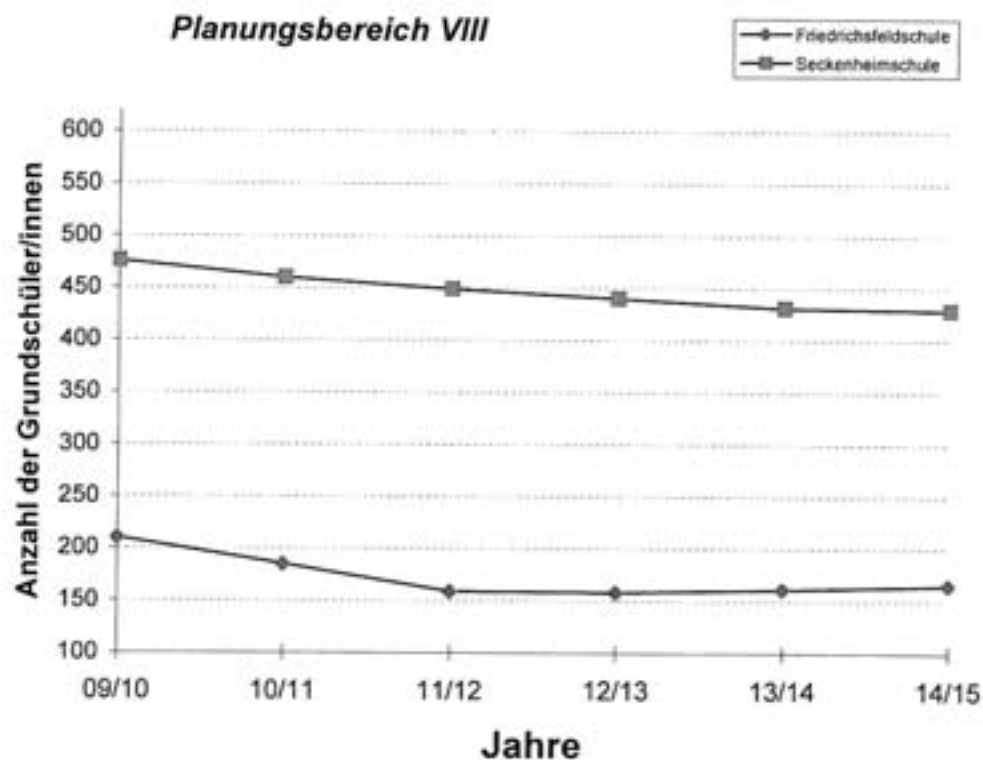
Elementarstufe



Prognose der Grundschüler/innen

Grundschulen	1. Klasse*	IST					
	10/11	09/10	10/11	11/12	12/13	13/14	14/15
Friedrichsfeldschule	37	210	185	159	158	161	165
Seckenheimschule	121	476	460	449	440	431	429
INSGESAMT	158	686	645	608	598	592	594

Planungsbereich VIII



*Die erste Spalte enthält die Prognose der zu erwartenden **Einschulungen** im Schuljahr 2010/2011. Ab der zweiten Spalte werden der IST-Wert des Schuljahres 2009/2010 sowie die Prognose der zu erwartenden **Gesamtschülerzahlen** in den jeweiligen Grundschulen abgebildet.

Hochstätt / Casterfeld / Rheinau / Pfingstberg IX

Berufliche
Schulen

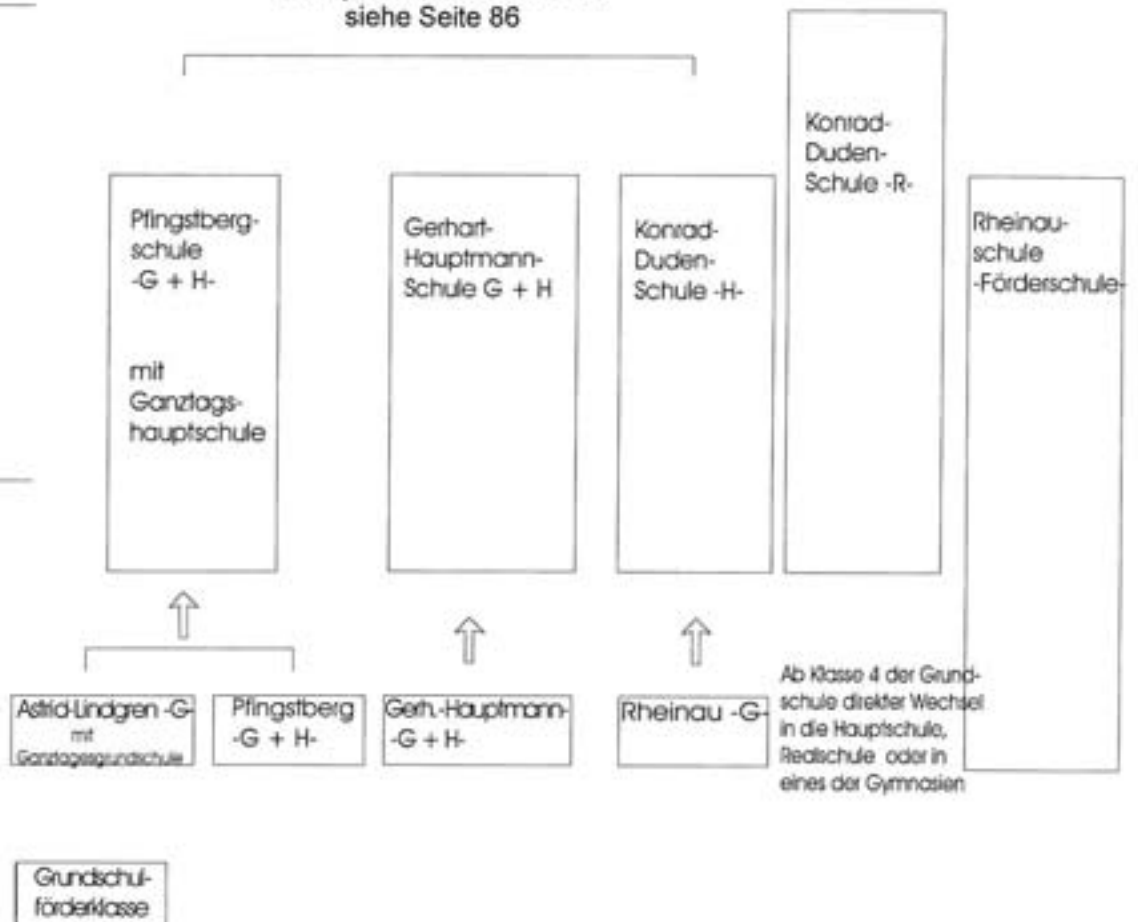
Sekundarstufe II
Klasse 11 - 13

Hauptschulbezirk Süd
siehe Seite 86

Sekundarstufe I
Klasse 5 - 10

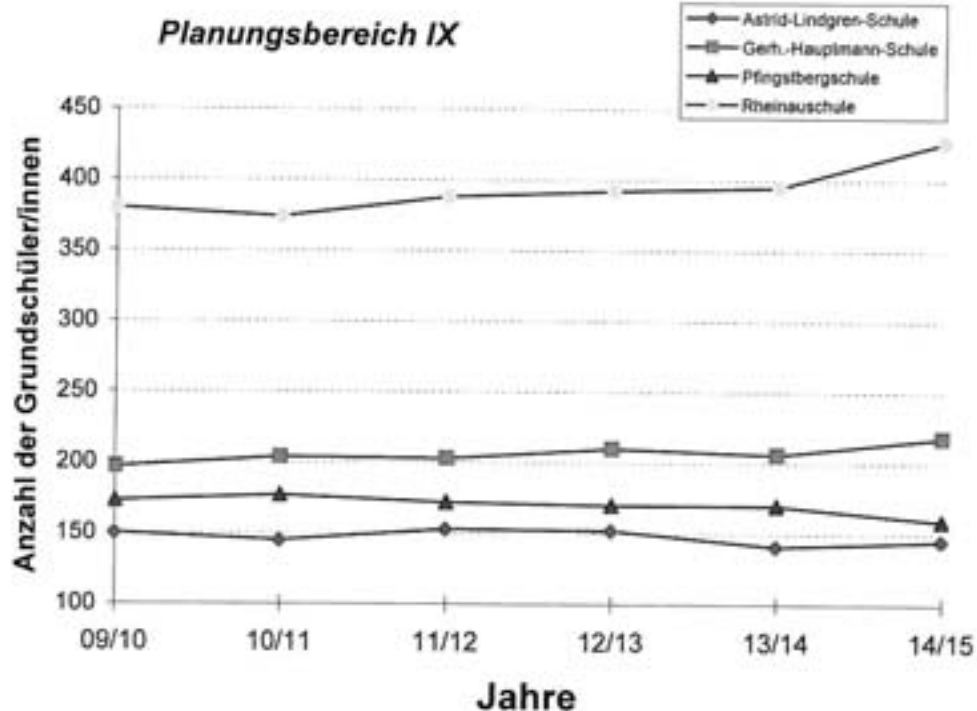
Primarstufe
Klasse 1 - 4

Elementarstufe




Prognose der Grundschüler/innen

Grundschulen	1. Klasse*	IST					
	10/11	09/10	10/11	11/12	12/13	13/14	14/15
Astrid-Lindgren-Schule	44	150	145	153	152	141	145
Gerh.-Hauptmann-Schule	45	197	204	203	210	206	218
Pfingstbergschule	43	173	177	172	170	170	159
Rheinaus Schule	105	380	374	388	392	395	427
INSGESAMT	237	900	900	916	924	912	949



*Die erste Spalte enthält die Prognose der zu erwartenden **Einschulungen** im Schuljahr 2010/2011. Ab der zweiten Spalte werden der IST-Wert des Schuljahres 2009/2010 sowie die Prognose der zu erwartenden **Gesamtschülerzahlen** in den jeweiligen Grundschulen abgebildet.

Ausländische Schüler



Ausländische Schülerinnen und Schüler in Mannheimer Schulen

Der Städtetag Baden-Württemberg und der Ausländerbeauftragte der Stadt Mannheim halten die Darstellung einer Ausländerstatistik für notwendig, da dadurch die Vergleichbarkeit innerhalb des Landes Baden-Württemberg gewährleistet ist. Auf diese Statistik wird die Förderung von Maßnahmen des Landes Baden-Württemberg für ausländische Schülerinnen und Schüler gestützt, um Defiziten und Benachteiligungen gegensteuern zu können.

	<u>Seite</u>
1. Gesamtübersicht	108
2. Betreuungsangebote im Rahmen der Verlässlichen Grundschule und Hort an der Schule	109
3. Im Schuljahr 2009/2010 nach Schularten	110

Ausländische Schüler/innen in Mannheimer Schulen

Schuljahr 2009/10

Stand: amtl. Schulstatistik

Schularten	Schüler total	Ausländische Schüler/innen nach Nationalität										Summe Ausl.	
		Griechen		Italiener		Spanier		Türken		Sonstige			
		abs.	%	abs.	%	abs.	%	abs.	%	abs.	%	abs.	%
Vorschulen	53			2	3,8			24	45,3	8	15,1	34	64,2
Grundschulförderklassen	147	3	2,0	7	4,8	1	0,7	22	15,0	24	16,3	57	38,8
Schulkindergarten	52					1	1,9	3	5,8	5	9,6	9	17,3
Summe	252	3	1,2	9	3,6	2	0,8	49	19,4	37	14,7	100	39,7
Allgemeinbildende Schulen													
Grundschulen	9.571	96	1,0	292	3,1	18	0,2	1.238	12,9	977	10,2	2.621	27,4
Hauptschulen	4.019	30	0,7	217	5,4	5	0,1	1.011	25,2	554	13,8	1.817	45,2
Realschulen	4.060	25	0,6	106	2,6	14	0,3	543	13,4	330	8,1	1.018	25,1
Gymnasien	6.950	41	0,6	56	0,8	13	0,2	370	5,3	388	5,6	870	12,5
Sonderschulen	1.572	12	0,8	71	4,5	3	0,2	226	14,5	142	9,0	456	29,0
Gesamtschulen	1.518	17	1,1	28	1,8	3	0,2	163	10,7	140	9,2	351	23,1
Summe	27.690	221	0,8	772	2,8	56	0,2	3553	12,8	2.531	9,1	7.133	25,8
Berufsschulen													
Gewerbliche Schulen	4.353	19	0,4	117	2,7	6	0,1	338	7,8	165	3,8	645	14,8
Kaufmännische Schulen	4.053	17	0,4	110	2,7	8	0,2	319	7,9	185	4,6	639	15,8
Hauswirtschaftl. Schulen	292	3	1,0	13	4,5			15	5,1	23	7,9	54	18,5
Summe	8.698	39	0,4	240	2,8	14	0,2	672	7,7	373	4,3	1.338	15,4
Berufsfachschulen													
Gewerbliche Schulen	711	6	0,8	27	3,8	2	0,3	117	16,5	85	12,0	237	33,3
Kaufmännische Schulen	380	2	0,5	9	2,4	1	0,3	75	19,7	31	8,2	118	31,1
Hauswirtschaftl. Schulen	557	4	0,7	30	5,4	1	0,2	80	14,4	57	10,2	172	30,9
Summe	1.648	12	0,7	66	4,0	4	0,2	272	16,5	173	10,5	527	32,0
Sonstiges berufsbil- dendes Schulwesen													
Gewerbliche Schulen	1.361	6	0,4	15	1,1	2	0,1	57	4,2	48	3,5	128	9,4
Kaufmännische Schulen	1.553	9	0,6	46	3,0	5	0,3	172	11,1	94	6,1	326	21,0
Hauswirtschaftl. Schulen	856	3	0,4	14	1,6	1	0,1	59	6,9	32	3,7	109	12,7
Summe	3.770	18	0,5	75	2,0	8	0,2	288	7,6	174	4,6	563	14,9
SUMMEN													
Berufsbild. Schulen													
Gewerbliche Schulen	6.425	31	0,5	159	2,5	10	0,2	512	8,0	298	4,6	1.010	15,7
Kaufmännische Schulen	5.986	28	0,5	165	2,8	14	0,2	566	9,5	310	5,2	1.083	18,1
Hauswirtschaftl. Schulen	1.705	10	0,6	57	3,3	2	0,1	154	9,0	112	6,6	335	19,6
Summe	14.116	69	0,5	381	2,7	26	0,2	1.232	8,7	720	5,1	2.428	17,2
Summe insgesamt	42.058	293	0,7	1.162	2,8	84	0,2	4.834	11,5	3.288	7,8	9.661	23,0

**Ausländische Schüler/innen in Mannheimer Schulen
im Rahmen der Verlässlichen Grundschule
(Schuljahr 2009/10 Stand: 21.10.2009)**

Plan.- bereich	Name der Einrichtung	nach Nationalität					Summe		Schüler/innen gesamt
		gr	it	sp	tü	so	abs.	%	
I	Johannes-Kepler		2		10	7	19	45,2	42
	Mozart M 6		1		4	7	12	28,6	42
	Mozart R 2	2	9		10	5	26	54,2	48
II	Erich Kästner	1	2		4	19	26	35,1	74
	Humboldt		1		2	2	5	33,3	15
	Käthe-Kollwitz		1		3	17	21	45,7	46
	Neckar		1		5	3	9	23,7	38
	Uhland		1		5	16	22	37,9	58
III	J.-Peter-Hebel Neuostheim		1			5	6	9,5	63
	Neuhemsheim		2		7	6	15	20,0	75
	Oststadt	3			1	5	9	6,3	143
	Pestalozzi		1	1	2	10	14	21,9	64
IV	Almenhof		3	3	5	5	16	13,7	117
	Diesterweg		1		3	2	6	6,3	95
	Schiller				3	6	9	13,0	69
	Wilhelm-Wundt		3				3	7,0	43
V	Gustav-Wiederkehr Schönau	1	2		12	6	3	5,5	55
							18	39,1	46
VI	Albrecht-Dürer	1		1		2	4	6,6	61
	Alfred-Delp				1	1	2	2,5	81
	Bertha-Hirsch				1	1	2	5,0	40
	Friedrich-Ebert					2	-	-	19
	Käfertal		1			7	8	23,5	34
	Theodor-Heuss		3		1	1	5	5,3	94
VII	Brüder-Grimm		5		1	1	7	4,4	160
	Vogelstang				2	2	4	12,9	31
	Wallstadt						-	-	125
VIII	Friedrichsfeld	1	1	1	3		6	7,6	79
	Seckenheim		1		3	3	7	7,4	94
	Seckenheim-Süd				2	1	-	-	85
IX	Gerhart-Hauptmann					2	2	3,5	57
	Pfingstberg	1					1	1,6	64
	Rheinau		1			5	6	9,2	65
I - IX	Grundschulen Mannheims	10	43	6	90	149	298	13,4	2.222

Ausländische Schüler/innen in Mannheimer Schulen (Schuljahr 2009/2010 Stand: 21.10.2009)

Vorschulen

Schule	nach Nationalität					Summe		Schüler/innen gesamt
	gr	it	sp	tü	so	abs.	%	
Johannes-Kepler				6	4	10	100,0	10
Neckar				8	2	10	90,9	11
Schönau		2		4	1	7	35,0	20
Theodor-Heuss				6	1	7	58,3	12
Summe		2		24	8	34	64,2	53

Grundschulförderklassen / Schulkindergarten

Schule	nach Nationalität					Summe		Schüler/innen gesamt
	gr	it	sp	tü	so	abs.	%	
Albrecht-Dürer					1	1	11,1	9
Alfred-Delp	1			5	2	8	66,7	12
Astrid-Lindgren	1	2		13	1	17	50,0	34
H.-Gutzmann -Schule f. Schw.+Spr.-			1	3	5	9	17,3	52
Johannes-Kepler	1	2	1	3	5	12	46,2	26
Käthe-Kollwitz						-	-	-
Neckar						-	-	-
Pestalozzi		1			1	2	13,3	15
Schönau		1		1		2	15,4	13
Theodor-Heuss						-	-	8
Vogelstang		1			14	15	50,0	30
Summe	3	7	2	25	29	66	33,2	199

Sonderschulen

Schule	nach Nationalität					Summe		Schüler/innen gesamt
	gr	it	sp	tü	so	abs.	%	
Eduard-Spranger		1	1	6	7	15	11,2	134
Johannes-Gutenberg	1	3		29	8	41	29,9	137
Maria-Montessori	3	18		44	30	95	60,9	156
Rheinau		19		23	13	55	35,3	156
Wilhelm-Busch	1	10		31	24	66	50,0	132
Su Förderschüler/innen	5	51	1	133	82	272	38,0	715
Albrecht-Dürer -Sch.f.Sehbeh.-		3		8	3	14	19,4	72
Eugen-Neter -Sch.f.Geistigbeh.-	3	9		38	16	66	27,6	239
Hans-Zulliger -Sch.f.Verh.-Gest.-		2		10	5	17	9,8	174
H.-Gutzmann -Sch.f.Schw.+Spr.-	1	4	2	22	19	48	21,1	227
Schule für Kranke I	3	1		16	17	37	55,2	67
Schule für Kranke II		1		1		2	2,6	78
Su Sonderschüler/innen	7	20	2	95	60	184	21,5	857
Summe Schüler/innen insg.	12	71	3	228	142	456	29,0	1.572

Ausländische Schülerinnen in Mannheimer Schulen Grundschulen

Schuljahr: 2009/10

Stand: 21.10.2009

Schule	Klasse 1					Klasse 2					Klasse 3					Klasse 4					Auss.-Int.-u Nat.-klassen					nach Nationalität					Summe		Schüler gesamt					
	Gr	It	Sp	U	So	Gr	It	Sp	U	So	Gr	It	Sp	U	So	Gr	It	Sp	U	So	Gr	It	Sp	U	So	abs.	%											
Albrecht-Dürer	2	1	7	8		2	2	6	3		2					3	13	3			4	2				7	3	30	18	58	16,7	347						
Alfred-Delp	4	1	1	3		1	9	5			1	6	8			2	1	9	4		27	2				5	6	3	52	22	88	22,2	396					
Altenhof	2	1	7			2	7	9			5	14				1	1	2	10		2	9	3			5	2	24	43	74	21,3	348						
Astrid-Lindgren											18	3				1	21	6			13	1				1		89	15	105	70,0	150						
Bertha-Hirsch	1			2		1					5	5				1	4	5			6					2	1	4	19	26	13,6	191						
Brüder-Grimm	1	2	1								1	1					2									1	2	3	2	8	1,8	440						
Dieslerweg	1		2	3							2	1					1	5			1	4				1		4	15	20	6,8	296						
Erich Kästner	3	6	5			2					6						2	7			9					5		21	25	51	16,9	301						
Friedr.-Ebert	2	1	3	7							2	1	3													2	2	4	12	20	12,2	164						
Friedrichsfeld	1			2							2	2																					210					
Gerh.-Hauptmann																																	197					
Gustav-Wiederkehr																																	354					
H.-Chr.-Andersen	3	24	5								1	8				4	1	3	9		4	4				2	19	1	20	29	71	20,1	270					
Humboldt	1	7	20	25							2	4	23	11			4	35	12		33	18				4	19	151	76	250	77,4	323						
Johannes-Keppler																																	219					
J.-Peter-Hebel	1	1	19	9			2	21	15		3	16	14			1	7	2		1	8	24	16			2	18	1	87	56	162	74,0	318					
Jungbusch	1	2	1	12	9		3				2					2	2	1		2	1	2				1	9	1	15	15	41	12,9	178					
Kälfertal	1	3	14	6			1	4	18	6		7	15	10		5	15	9		1	18	6				3	19	80	37	139	78,1	116						
Käthe-Kollwitz																																	248					
Mozart	2	3	19	7			3	11	17			1	1			1	4	5		4	5					1	2	6	10	19	16,4	312						
Neckar	1	5	24	21			1	4	41	30		2	8	16	12		4	11	8		12	3				4	21	68	44	137	43,9	344						
Oststadt	1		2	6			2					1	3				23	17		15	7					7	24	121	84	236	68,8	200						
Pestalozzi																																	269					
Pfingstberg																																	173					
Rheinau	2		1	5			8	2	5			5	5			8	6	6		4	1	2				30	15	23	68	17,9	380							
Schiller	1	1	2	6								1	3			2	2	3		7	2					11	2	8	15	34	16,0	212						
Schönewald			7	8			1	12	10		3	1	16	11		1	18	4		13	1					1	4	1	66	34	106	39,0	272					
Seckenheim			1								1						2	1			4	3				2	2	8	7	17	3,6	476						
Theodor-Heuss																																	299					
Uhlend	8	18	29				3	14	21		6	13	19			5	21	24		14	19					22	80	112	214	64,1	334							
Vogelsang	2	2	4				1				1	3	5			1	4	8		7	8					5	17	29	51	12,5	407							
Waldhof/Außenst.Lb	5	28	10				8	1	19	12	19	1	23	12		18	2	23	8		5	8				51	5	98	50	204	71,6	285						
Wallstadt																																	297					
Wilhelm-Wundt	4	3					1	4	1	7	2	8	4	3		4	9	4		3	3	4				1	23	1	26	13	64	20,1	245					
Summe	17	63	7	248	222		16	54	5	253	208		30	70	2	225	204		28	71	2	276	205		5	34	2	236	138		96	292	18	1.238	977	2.821	27,4	9.571

Ausländische Schüler/innen in Mannheimer Schulen

(Schuljahr 2009/10 Stand: 21.10.2009)

Orientierungsstufe

Schule	Klasse 5					Klasse 6					nach Nationalität					Summe		Schüler gesamt
	gr	it	sp	tü	so	gr	it	sp	tü	so	gr	it	sp	tü	so	abs.	%	
IGMH	3	6		19	22	6	6	1	29	13	9	12	1	48	35	105	21,6	487

Gesamtschule

Schule	Klasse 7					Klasse 8					Klasse 9					Klasse 10				
	gr	it	sp	tü	so	gr	it	sp	tü	so	gr	it	sp	tü	so	gr	it	sp	tü	so
IGMH	2	6		24	28	1	4		31	23	3	3	2	28	19	1	1		17	21

Schule	Klasse 11					Klasse 12					Klasse 13					nach Nationalität					Summe		Schüler gesamt
	gr	it	sp	tü	so	gr	it	sp	tü	so	gr	it	sp	tü	so	gr	it	sp	tü	so	abs.	%	
IGMH				6	7				5	4	1	2		4	3	8	16	2	115	105	246	23,9	1.031

Schule	nach Nationalität					Summe		Schüler gesamt
	gr	it	sp	tü	so	abs.	%	
IGMH	17	28	3	163	140	351	23,1	1.518

Ausländische Schüler/innen in Mannheimer Schulen Hauptschulen

Schuljahr: 2009/10

Stand: 21.10.2009

Schule	Klasse 5				Klasse 6				Klasse 7				Klasse 8				Klasse 9				Klasse 10				Auss.-Int.-Nat.-kl.				nach Nationalität				Summe abs. %	Schüler gesamt				
	gr	it	sp	so	gr	it	sp	so	gr	it	sp	so	gr	it	sp	so	gr	it	sp	so	gr	it	sp	so	gr	it	sp	so	abs.	%								
Freudenheim	7	1	1	5	4	1			4		1	2	7	4	4	5					1	5	1	18	21	46	31,7	145										
Friedrich-Ebert	2	5	2	3	4	1	3	3	1		2	4	2	2	3	3					5	3	14	19	41	18,4	223											
Friedrichsfeld	1			1			1	1	1		1	3	1	3	2	1															92							
G.-Hauptmann	2	1		1	4	3	1	2	2		2	1	1	1	4						1	1	5	16	13	34	29,3	116										
Gescher-Scholl	3	5		4	6	1	8	16			2	5	8	1	4	4								4	30	48	80	26,8	299									
Hilda	6	7	1	1	11	7	1	3	15	6	1	2	21	3	3	8	4								6	3	109	64,5	169									
Humboldt	3	34	7	1	5	25	15	1	6	37	10	2	44	4	3	30	13				1	6	5	2	21	185	56	72,1	366									
Joh.-Kepler	1	4	13	12	3	3	19	3	2	3	23	5	6	14	6	9	5	9			3	5	43	6	28	79	78	191	75,8	252								
Käfertal				1	1	1	1	1	1	1	1	2		3		7					1	9		2	10	16	28	35,4	79									
Kerschensteiner	1	21	3		17	5	1	1	30	2	1	16	4		18	7															362							
Konrad-Duden	3	4	5	3	4	2	4	8	8	4	13	3	6	14	4						1	4	4		2	53	29	105	45,7	230								
Pestalozzi	3	7	7	2	1	12	8	3	1	8	7	1	6	8	4	14	6				3	7	13	2	54	49	118	51,5	229									
Pfingstberg	5	4	4	1		3		4	7	2	6	5	1	1	3	9	1				2	2	3	2	20	30	11	83	27,5	229								
Sandhofen	1	4	2	2	3	2		2	5	3	2	6	2	1	5	4															140							
Schiller	6	7	5	1	1	9	6	1	4	9		7	9	7	3	4	2				2	6	2		19	1	39	31	90	59,6	151							
Seckenheim	1	2	3	2	4	2		13	2		1	8	3		12	1															179							
Sickingen	2	2	14	3	1	1	7	7	1	10	17	7	3	8	5	6	17	4							4	11	3	25	74	29	132	72,9	181					
Uhland	1	2	6	2	11	2		2	15	4	3	22	4	1	15	6															183							
Wald	1	5	1	3	10	2	2	2	4	2	1	3	3	3	1	10	2														227							
Wohlfelgen																															167							
Summe	5	29	141	82	9	29	2	166	81	9	45	1	215	103	3	44	2	194	89	3	61	196	83	1	10	64	38	9	45	78	30	217	5	1.011	554	1.817	45,2	4.019

Stand: 21.10.2009

Ausländische Schüler/innen in Mannheimer Schulen Realschulen

Schuljahr: 2009/10

Stand: 21.10.2009

Schule	Klasse 5						Klasse 6						Klasse 7						Klasse 8					
	gr	it	sp	tü	so		gr	it	sp	tü	so		gr	it	sp	tü	so		gr	it	sp	tü	so	
Feudenheim			1	4	5						2			1	1	5	6			1		5	4	
Geschwister-Scholl				4	2		1	1	1	4	2			1		5	10			1		5	8	
Humboldt		2		13	13					16	6			2		21	11			4		17	8	
Konrad-Duden		4	1	8	4			4		9	5			2		8	8			1		9	5	
Sandhofen		2		6				1		6	1			1		8	4			2		3	4	
Seckenheim		1		6	2			1		13	3					4	2					5	2	
Tulla		4	5	28	22		3	9	1	32	17		5	6	1	23	21		3	6		32	12	
Wald		3		6	9			1		4	2					9	5					8	3	
Wilhelm-Wundt		3		6	1			2	1	12	7		5			10	6			2		5	6	
Summe	4	20	2	81	58		4	19	3	96	45		5	18	2	93	73		5	17		89	52	

Schule	Klasse 9						Klasse 10						nach Nationalität						Summe		Schüler/innen insgesamt	
	gr	it	sp	tü	so		gr	it	sp	tü	so		gr	it	sp	tü	so		abs.	%		
Feudenheim			1	5	2					4	6			4		23	27		54	12,8	421	
Geschwister-Scholl		4		5	8			1		5	4			1	8	28	35		72	15,8	457	
Humboldt			1	19	8			2		19	11			1	10	105	58		174	60,2	289	
Konrad-Duden		3		9	8			1		5	2			15		48	33		96	22,2	432	
Sandhofen				1	2			1		3	1			1	7	27	12		47	18,1	259	
Seckenheim		1	1	11	1					7	1			3		46	12		61	15,0	407	
Tulla		3	7	1	33		2	4	3	25	10			20	37	173	107		337	43,2	780	
Wald				4	5		2			7	1			2	4	38	25		69	13,7	502	
Wilhelm-Wundt		1	1	10	7			5		12	6			18		55	35		108	21,1	513	
Summe	3	17	4	97	60		4	15	3	87	42		25	106	14	543	330		1018	25,1	4.060	

Computer an Schulen



COMPUTER AN SCHULEN

Gesamtübersicht



Allgemeinbildender Bereich

Grundschulen	760
Hauptschulen	1.016
Realschulen	510
Gymnasien	678
Gesamtschule	94
Sonderschulen	382

Summe allgemeinbildender Schulen	3.440
----------------------------------	-------

Berufsbildender Bereich

Gewerbliche Schulen	1.027
Kaufmännische Schulen	798
Hauswirtschaftliche Schulen	160

Summe berufsbildender Schulen	1.985
-------------------------------	-------

An Mannheimer Schulen insgesamt	5.425
--	--------------

Computer in den öffentlichen Schulen Mannheims

Stand: 21.10.2009

Grundschulen

Schule	Computer/Rechnerkl.		Betriebssysteme							Anzahl der				PC's mit Internetzugang
	Anzahl	Pentium; II; III oder höher	niedrigere	WIN 3.11	WIN 95	WIN 98 / SE	WIN 2000	NT	sonstige	EDV-Räume	Server	ver-netzte Geräte	ver-netzte Räume	
Albrecht-Dürer	21	21					X		X		1	18		15
Alfred-Delp	26	26							X	2	1	14	2	14
Almenhof	26	26					X			1	1	15	1	16
Astrid-Lindgren	32	32			X		X		X	2	1	21	2	21
Bertha-Hirsch	52	52					X			1	1	25	1	25
Brüder-Grimm	35	35					X			2	1	35	2	35
Diesterweg	36	36					X	X		1	1	13	1	1
Erich Kästner	12	12					X			1	1	12	1	12
Friedrich-Ebert	siehe Hauptschulbereich													
Friedrichsfeld	siehe Hauptschulbereich													
Gerhart-Hauptmann	siehe Hauptschulbereich													
Gustav-Wiederkehr	45	45			X				X	1	1	45	1	45
H.-Chr.-Andersen	8	8			X	X			X					1
Humboldt	34	34							X	1	1	17	1	18
Johannes-Kepler	38	36	2	X	X	X	X	X	X	1		10	1	11
Joh.-Peter-Hebel	32	32					X			1	1	10	1	10
Jungbusch	20	9	11			X					1	9	1	9
Käfertal	siehe Hauptschulbereich													
Käthe-Kollwitz	22	22					X			1				8
Mozart *	31	31							X	2				1
Neckar	16	16			X				X	2				2

* davon 12 Notebooks

Computer in den öffentlichen Schulen Mannheims

Stand: 21.10.2009

Grundschulen

Schule	Computer/Rechnerkl.			Betriebssysteme						Anzahl der				PC's mit Internetzugang
	Anzahl	Pentium; II; III oder höher	niedrigere	WIN 3.11	WIN 95	WIN 98 / SE	WIN 2000	NT	sonstige	EDV-Räume	Server	vernetzte Geräte	vernetzte Räume	
Oststadt	20	1	19		X					1	1	20	1	1
Pestalozzi	siehe Hauptschulbereich													
Pfingstberg	siehe Hauptschulbereich													
Rheinau	29	29			X				X			4	1	1
Schiller	siehe Hauptschulbereich													
Schönau *	30	30			X	X	X							1
Seckenheim	60	60			X	X				2	1	10	1	2
Theodor-Heuss	15	15					X							
Uhland	6	6							X			5	1	1
Vogelstang	61	61					X		X	1	1	32	1	32
Waldhof und Außenstelle Luzenberg	22	22					X			1				
Wallstadt	18	6	12		X	X					1			11
Wilhelm-Wundt	13	13			X									
Insgesamt	760	716	44							24	16	315	20	293

* davon 24 Laptops

Computer in den öffentlichen Schulen Mannheims

Stand: 21.10.2009

Hauptschulen

Schule	Computer/Rechnerkl.			Betriebssysteme						Anzahl der					PC's mit Internetzugang
	Anzahl	Pentium; II; III oder höher	niedrigere	WIN 3.11	WIN 95	WIN 98 / SE	WIN 2000	NT	sonstige	EDV-Räume	Server	vernetzte Geräte	vernetzte Räume		
Feudenheim	53	53							X	1	1	36	1	36	
Friedrich-Ebert	63	63							X	2	1	63	2	63	
Friedrichsfeld	35	35							X	2	1	35	2	35	
Gerhart-Hauptmann	67	67							X	3	1	55	3	52	
Geschwister-Scholl	33	33					X			2	1	33	2	33	
Hilda	68	68							X	2	1	68	2	68	
Humboldt	80	80					X		X	1	1	46	1	46	
Johannes-Kepler	82	82					X		X	2	1	71	6	61	
Käfertal	43	43							X	1	1	33	2	33	
Kerschensteiner	129	122	7			X	X		X	3	1	66	3	46	
Konrad-Duden	86	86					X		X	3	1	72	3	72	
Pestalozzi	41	41					X		X	2	1	36	2	38	
Pfingstberg	84	84				X	X			2	1	74	2	74	
Sandhofen	siehe Realschulbereich														
Schiller	29	29							X	2	1	29	2		
Seckenheim	siehe Realschulbereich														
Sickinger	38	38					X			1		16	1	1	
Uhland	61	61				X	X		X	1	1	33	1	33	
Wald	siehe Realschulbereich														
Wohlgelegen	24	24							X	4		21	1	24	
Insgesamt	1.016	1.009	7							34	15	787	36	715	

Computer in den öffentlichen Schulen Mannheims

Stand: 21.10.2009

Realschulen

Schule	Computer/Rechnerkl.			Betriebssysteme						Anzahl der				
	Anzahl	Pentium; II; III oder höher	niedrigere	WIN 3.11	WIN 95	WIN 98 / SE	WIN 2000	NT	sonstige	EDV-Räume	Server	vernetzte Geräte	vernetzte Räume	PC's mit Internetzugang
Feudenheim	52	52							X	1	1	40	1	40
Geschwister-Schoil	54	54							X	4	1	53	3	53
Humboldt	36	36					X			1	1	35	1	35
Konrad-Duden	42	42							X	2	1	42	2	42
Sandhofen	94	94				X				1	1	82	2	82
Seckenheim	96	96							X	3	1	80	3	80
Tulla	82	82				X			X	2	2	56	2	56
Wald	80*	80*							X	3	1	73	3	73
Wilhelm-Wundt	54	54							X	2	1	38	2	36
Insgesamt	510	510	0							19	10	499	19	497

* + 12 Laptops

Computer in den öffentlichen Schulen Mannheims

Stand: 21.10.2009

Gymnasien

Schule	Computer/Rechnerkl.			Betriebssysteme						Anzahl der				PC's mit Internetzugang
	Anzahl	Pentium; II; III oder höher	niedrigere	WIN 3.11	WIN 95	WIN 98 / SE	WIN 2000	NT	sonstige	EDV-Räume	Server	vernetzte Geräte	vernetzte Räume	
Elisabeth	66	66					X		X	3	1	66	3	66
Feudenheim	58	58					X		X	3	1	56	3	57
Geschwister-Scholl	75	75							X	2	1	66	2	66
Karl-Friedrich *	61	61							X	3	1	61	5	61
Lessing	87	87							X	1	1	52	1	52
Liselotte	73	73							X	2	1	71	6	71
Ludwig-Frank	80	80							X	3	1	68	3	68
Moll	105	105							X	3	1	89	6	89
Peter-Petersen	73	73							X	3	1	73	3	73
Insgesamt	678	678								23	9	602	32	603

* Die Anzahl der Rechnerklasse Pentium beinhaltet 46 AMD-Rechner.

Gesamtschule

Schule	Computer/Rechnerkl.			Betriebssysteme						Anzahl der				PC's mit Internetzugang
	Anzahl	Pentium; II; III oder höher	niedrigere	WIN 3.11	WIN 95	WIN 98 / SE	WIN 2000	NT	sonstige	EDV-Räume	Server	vernetzte Geräte	vernetzte Räume	
Integrierte Gesamtschule Mannheim-Herzogenried	94	94				X	X	X	X	2	1	44	2	50
Insgesamt	94	94								2	1	44	2	50

Computer in den öffentlichen Schulen Mannheims

Stand: 21.10.2009

Sonderschulen

Schule	Computer/Rechnerkl.			Betriebssysteme						Anzahl der				PC's mit Internet- zugang
	An- zahl	Pentium; II; III oder höher	nied- rigere	WIN 3.11	WIN 95	WIN 98 / SE	WIN 2000	NT	son- stige	EDV- Räu- me	Ser- ver	ver- netzte Geräte	ver- netzte Räume	
Albrecht-Dürer (Schule für Sehbeh.)	59	59							X		1	28	5	59
Eduard-Spranger * (Förderschule)	50	50					X			2	1	30	2	32
Eugen-Neter (Schule f. Geistigbeh.)	61	61			X	X			X			10	2	10
Hans-Zulliger (Schule f. Erziehungs- hilfe)	20	20							X	1		10	6	10
Hermann-Gutzmann (Schule f. Schwer- hörige u. Sprachbeh.)	34	34							X	2	1	31	2	31
Johannes-Gutenberg (Förderschule)	35	35					X		X	1		12	1	12
Maria-Montessori (Förderschule)	43	43							X	1	1	19	2	17
Rheinau (Förderschule)	53	53					X		X	1	1	36	1	36
Wilh.-Busch (Förderschule)	27	27		X	X	X	X		X	1	1	15	1	15
Insgesamt	382	382								9	6	191	22	222

* davon 6 WLAN (Internetzugang durch Funk)

Computer in den öffentlichen Schulen Mannheims

Stand: 21.10.2009

Berufsschulen

Schule	Computer/Rechnerkl.			Betriebssysteme						Anzahl der					PC's mit Internetzugang
	Anzahl	Pentium; II; III oder höher	niedrigere	WIN 3.11	WIN 95	WIN 98 / SE	WIN 2000	NT	sonstige	EDV-Räume	Server	vernetzte Geräte	vernetzte Räume		
Carl-Benz	195	195					X		X	10	2	195	10	195	
Heinrich-Lanz I	122	122					X		X	6	4	87	6	67	
Heinrich-Lanz II	124	124					X	X	X	6	5	109	6	90	
Justus-von-Liebig	176	176					X		X	7	3	166	7	176	
Werner-v.-Siemens	410	410							X	10	5	300	10	350	
Eberhard-Gothein	262	262							X	10	2	250	10	250	
Friedrich-List	272	272							X	11	1	272	11	212	
Max-Hachenburg	264	264							X	12	3	261	12	264	
Helene-Lange	79	79							X	4	1	63	4	63	
Außenst. Fröbel-Seminar	17	17							X	1	1	14	1	17	
Luzenbergschule	64	64							X	3	1	51	3	51	
Insgesamt	1.985	1.985								80	28	1.768	80	1.735	

Schulbau Maßnahmen



Übersichten

Übersicht: aktuelle Neubauten, wesentliche Erweiterungen, Umbauten und Sanierungen ..	127
Übersicht: aktuelle Generalsanierungen	127
Investitionen für die beruflichen Schulen zur Lehr- und Lernmittel- sowie Geräteausstattung im Jahre 2008 und 2009	128
Planung von Neubauten, wesentlichen Erweiterungen, Umbauten und Sanierungen	129
Übersicht: Schulen im Mannheimer PPP-Model.....	130
Übersicht: abgeschlossene Neubauten, Erweiterungen und Umbauten seit 1992.....	131
Übersicht: abgeschlossene Generalsanierungen seit 1992.....	134
Übersicht: Sanierungs- und Ausstattungsmaßnahmen seit 1992.....	135
Aktuelle Neubauten, wesentliche Erweiterungen, Umbauten und Sanierungen	138
Integrierte Gesamtschule Mannheim-Herzogenried	139
Aktuelle Generalinstandsetzungen.....	140
Käfertalschule.....	141
Karl-Friedrich-Gymnasium	142
Seckenheimschule.....	143
Abgeschlossene Neubauten, wesentl. Erweiterungen, Umbauten u. Sanierungen seit 1992 ..	144
Albrecht-Dürer-Schule	145
Alfred-Delp-Schule.....	146
Astrid-Lindgren-Schule	147
Bertha-Hirsch-Schule.....	148
Bertha-Hirsch-Schule, Sporthalle.....	149
Eberhard-Gothein-Schule	150
Erich Kästner-Schule	151
Eugen-Neter-Schule	152
Feudenheimschule	153
Brüder-Grimm-Schule.....	153
Gerhart-Hauptmann-Schule	154
Hans-Christian-Andersen-Schule, Neubau einer Grundschule in Mannheim-Schönau	155
Helene-Lange-Schule Außenstelle Fröbel-Seminar	156
Hermann-Gutzmann-Schule	157
Johannes-Kepler-Schule.....	158
Johann-Peter-Hebel-Schule.....	159
Johann-Peter-Hebel-Schule, Neubau einer Turnhalle.....	160
Jungbuschschule	161
Jungbuschschule, Neubau einer Turnhalle	162
Käfertalschule.....	163
Käthe-Kollwitz-Schule.....	164
Karl-Friedrich-Gymnasium	165
Kerschensteinerschule, Erweiterung um sechs und Räume der Mensa.....	166
Kerschensteinerschule, Umbau und Sanierung	167
Ludwig-Frank-Gymnasium	168
Neckarschule.....	169
Pfingstbergschule	170
Sandhofenschule	171
Schillerschule	172
Seckenheimschule.....	173
Seckenheimschule, Erweiterung.....	174
Sporthalle Seckenheim.....	175
Waldschule	176
Wallstadtschule	177
Wilhelm-Wundt-Schule	178
Wilhelm-Wundt-Schule, Aufstockung der Turnhalle	179

Generalinstandsetzungen - fertig gestellte Maßnahmen seit 1992	180
Eberhard-Gothein-Schule	181
Helene-Lange-Schule Außenstelle Fröbel-Seminar	182
Helene-Lange-Schule	183
Hildaschule	184
Humboldtschule	185
Liselotte-Gymnasium	186
Tulla-Realschule	187
Uhlandschule	188
Wilhelm-Wundt-Schule	189

Übersicht: aktuelle Neubauten, wesentliche Erweiterungen, Umbauten und Sanierungen

Schule	Kostenanschlag in Millionen Euro
<u>Integrierte Gesamtschule Mannheim-Herzogenried</u> Sanierung des Schulgebäudes	29,188 Mio
Investitionssumme der im Bau befindlichen Gebäude	29,188 Mio

Übersicht: aktuelle Generalsanierungen

Schule	<u>Investitionssummen in Mio Euro</u>
<u>Käfertalschule</u> Grund- und Hauptschule	5,773 Mio
<u>Karl-Friedrich-Gymnasium</u>	12,000 Mio
<u>Seckenheimschule</u> Hauptschul- und Realschulbereich	12,949 Mio
Investitionssumme	30,722 Mio

Investitionen für die beruflichen Schulen zur Lehr- und Lernmittel- sowie Geräteausstattung im Jahre 2008 und 2009

Schule	Kosten €
<u>Carl-Benz-Schule</u>	22.500
<u>Eberhard-Gothein-Schule</u>	22.500
<u>Friedrich-List-Schule</u>	22.500
<u>Heinrich-Lanz-Schule - I -</u>	22.500
<u>Heinrich-Lanz-Schule - II -</u>	22.500
<u>Helene-Lange-Schule</u>	22.500
<u>Justus-von-Liebig-Schule</u>	22.500
<u>Luzenbergschule</u>	22.500
<u>Max-Hachenburg-Schule</u>	22.500
<u>Werner-von-Siemens-Schule</u>	22.500

Planung von Neubauten, wesentlichen Erweiterungen, Umbauten und Sanierungen

Alfred-Delp-Schule

Eduard-Spranger-Schule

Feudenheimschule

Deckensanierung

Friedrich-Ebert-Schule

Vogelstangschule

Peter-Petersen-Schule -Gymnasium-

Umbau und Sanierung

Sandhofenschule

Uhlandschule

Erweiterung

Geplante Generalsanierungen

- Elisabeth-Gymnasium
- Pestalozzischule
- Waldhofschule

Interessenbekundung an Ganztagsbetrieb

- Almenhofschule
- Bertha-Hirsch-Schule
- Diesterwegschule
- Erich Kästner-Schule
- Friedrich-Ebert-Schule
- Humboldtschule
- Karl-Friedrich-Gymnasium
- Liselotte-Gymnasium
- Peter-Petersen-Schule-Gymnasium
- Rheinauschule
- Schillerschule
- Uhlandschule
- Vogelstangschule
- Waldschule

In das Mannheimer PPP-Modell (Neubau, Instandsetzung) sind folgende Schulen einbezogen:

Im Jahr 2006:

- Alfred-Delp-Schule
- Eduard-Spranger-Schule
- Eugen-Neter-Schule
- Integrierte Gesamtschule Mannheim-Herzogenried
- Käthe-Kollwitz-Schule
- Theodor-Heuss-Schule
- Vogelstangschule

In die Bewirtschaftung und bauliche Instandhaltung durch die Bau- und Betriebsservice GmbH Mannheim (BBS) sind folgende Schulen einbezogen:

Im Jahr 2007:

- Albrecht-Dürer-Schule
- Astrid-Lindgren-Schule
- Bertha-Hirsch-Schule
- Hans-Christian-Andersen-Schule
- Seckenheimschule -Grundschule- Außenstelle Süd
- Seckenheimschule

Im Jahr 2008:

- Eberhard-Gothein-Schule
- Erich Kästner-Schule
- Friedrich-List-Schule
- Hermann-Gutzmann-Schule
- Hildaschule
- Johannes-Kepler-Schule
- Johann-Peter-Hebel-Schule
- Jungbuschschule
- Liselotte-Gymnasium
- Pfingstbergschule
- Tulla-Realschule
- Uhlandschule
- Wallstadtschule

Übersicht: abgeschlossene Neubauten, wesentliche Erweiterungen, Umbauten und Sanierungen seit 1992

Schule	Jahr der Fertigstellung	Kosten in Mio €
<u>Albrecht-Dürer-Schule</u>		
Erweiterung durch Dachausbau	2001	4,039 Mio
Sanierung Grundschulräume	2001	0,946 Mio
<u>Alfred-Delp-Schule</u>	1996	0,741 Mio
Erweiterung um 4 Klassenräume		
<u>Astrid-Lindgren-Schule</u>	2008	4,312 Mio
Erweiterung, Umbau und Sanierung zur Ganztagschule		
<u>Bertha-Hirsch-Schule</u>	1997	3,681 Mio
Neubau einer Grundschule im Rott		
<u>Bertha-Hirsch-Schule</u>	2003	3,155 Mio
Neubau einer Sporthalle		
<u>Brüder-Grimm-Schule</u>	2002	0,383 Mio
Erweiterung um 2 Klassenräume		
<u>Eberhard-Gothein-Schule</u>	1996	4,310 Mio
Aufstockung um 16 Klassenräume		
<u>Erich Kästner Schule</u>	1994	0,915 Mio
Erweiterung		
<u>Eugen-Neter-Schule</u>		
Sanierung des Verwaltungsgebäudes und der Mensa sowie Neubau der Klassen- und Therapieräume	2009	5,980 Mio
<u>Feudenheimschule</u>	2002	1,457 Mio
Erweiterung um 6 Klassenräume		
<u>Friedrich-Fröbel-Schule</u>	2001	2,716 Mio
Neubau Fachklassentrakt		
<u>Gerhart-Hauptmann-Schule</u>	1995	1,764 Mio
Erweiterung		
<u>Hans-Christian-Andersen-Schule</u>	2006	5,980 Mio
Neubau einer 3-zügigen Grundschule in Mannheim-Schönau für den Ganztagsbetrieb		
<u>Hermann-Gutzmann-Schule</u>		
Neubau Oberstufe (I. BA)	1996	4,602 Mio
Neubau Unterstufe und Kindergarten (II. BA.)	1999	3,068 Mio

Schule	Jahr der Fertigstellung	Kosten €
<u>Johannes-Kepler-Schule</u> Einrichtung Ganztags Hauptschule Ausbau Dachgeschoss und Umbau im Gebäude incl. Außenanlagen	2007	3,784 Mio
<u>Johann-Peter-Hebel-Schule</u> Neubau Grundschule Neuhermsheim	2001	3,068 Mio
<u>Johann-Peter-Hebel-Schule</u> Neubau einer Turnhalle Neuhermsheim	2008	1,235 Mio
<u>Jungbuschschule</u> Vorschule, Werftstr. 21	1992	0,020 Mio
<u>Jungbuschschule</u> Umsetzung von Pavillon mit 4 Klassen u. 1 Werkraum	1993	0,772 Mio
<u>Jungbuschschule</u> Erweiterung zur Ganztages- grundschule	1998	1,534 Mio
<u>Jungbuschschule</u> Neubau einer Turnhalle	2009	3,810 Mio
<u>Käfertalschule</u> Umsetzung der Brandschutzmaßnahmen	2006	1,000 Mio
<u>Käthe-Kollwitz-Schule</u> Neubau	2008	4,616 Mio
<u>Karl-Friedrich-Gymnasium</u> Einrichtung einer Mensa und Renovierung der ehem. Direktorenvilla im Rahmen von G 8 (achtjähriges Gymnasium)	2007	0,653 Mio
<u>Kerschensteinerschule</u> Erweiterung um 6 Klassenräume und Mensaerweiterung	1996	1,278 Mio
<u>Kerschensteinerschule</u> Umbau und Sanierung des Hauptschulgebäudes	2009	8,106 Mio
<u>Ludwig-Frank-Gymnasium</u> Einrichtung einer Mensa; Schaffung eines Medienbereiches und Umgestaltung der Außenanlage	2006	0,534 Mio
<u>Luzenbergschule</u> Sanierung des „Wasserturms“	2008	0,770 Mio
<u>Neckarschule</u> Neubau einer Turnhalle	1995	1,636 Mio

Schule	Jahr der Fertigstellung	Kosten €
<u>Pfingstbergschule</u> Erweiterung, Umbau und Sanierung zur Ganztageshauptschule	2004	6.800 Mio
<u>Rheinauschule</u> Turnhallensanierung	2008	0,790 Mio
<u>Sandhofenschule</u> Neubau einer Schul-/Stadtbücherei	2001	0,297 Mio
<u>Schillerschule</u> Erweiterung	1998	1,534 Mio
<u>Seckenheimschule</u> Neubau einer Grundschule in Seckenheim-Süd	1996	3,221 Mio
<u>Seckenheimschule</u> Erweiterung	2003	2,411 Mio
<u>Sporthalle Seckenheim</u> Neubau einer Sporthalle	2002	3,681 Mio
<u>Waldschule</u> Erweiterung	1998	0,946 Mio
<u>Wallstadtschule</u> Erweiterung um 4 Klassenräume	2000	1,600 Mio
<u>Wilhelm-Wundt-Schule</u> Erweiterung	2003	1,329 Mio
<u>Wilhelm-Wundt-Schule</u> Aufstockung der Turnhalle um eine Gymnastikhalle	2009	1,050 Mio
Gesamtinvestitionen		104,524 Mio

Übersicht: abgeschlossene Generalsanierungen seit 1992

Schule	Jahr der Fertigstellung	Investitionen in Mio Euro
<u>Eberhard-Gothein-Schule</u>	2005	6,749 Mio
<u>Friedrich-Fröbel-Schule</u>	1995	1,245 Mio
<u>Helene-Lange-Schule</u> I. – V. BA.	1994	5,982 Mio
<u>Hildaschule</u>	2003	4,550 Mio
<u>Humboldtschule</u>	1992	3,784 Mio
<u>Liselotte-Gymnasium</u>	2008	9,203 Mio
<u>Tulla-Realschule</u>	1999	5,583 Mio
<u>Uhlandschule</u>	2001	4,858 Mio
<u>Wilhelm-Wundt-Schule</u>	1993	3,410 Mio
Gesamtinvestitionen in Generalsanierungen	1992 bis 2009	45,364 Mio

Übersicht: Sanierungs- und Ausstattungsmaßnahmen seit 1992

Schule	Jahr der Fertigstellung	Kosten €
<u>Eugen-Neter-Schule</u> Umbau des Gebäudes des Ausbildungszentrums der Bauindustrie in Mannheim-Gartenstadt für die Auslagerung der Werkstufe	2004	0,265 Mio
<u>Feudenheimschule</u> Fensteraustausch	1997	0,614 Mio
<u>Feudenheimschule</u> Sanierung der Lehrküche	1999	0,002 Mio
<u>Feudenheimschule</u> Sanierung von zwei naturwissenschaftlichen Fachräumen	2009	0,412 Mio
<u>Feudenheimschule -Realschule-</u> Erneuerung des Chemiefachraums	2004	0,137 Mio
<u>Friedrich-List-Schule</u> Umbau und Sanierung der ehem. Fachräume	2001	0,378 Mio
<u>Friedrichsfeldschule</u> Naturwissenschaftliche Fachräume	1999	0,092 Mio
<u>Friedrichsfeldschule</u> Werkraumsanierung	2004	0,064 Mio
<u>Gerhart-Hauptmann-Schule</u> Werkraumsanierung	2004	0,065 Mio
<u>Gerhart-Hauptmann-Schule</u> Chemie Fachraumsanierung	2008	0,110 Mio
<u>Geschwister-Scholl-Schule -Gymnasium-</u> Sanierung der naturwissenschaftlichen Fachräume	2002	0,470 Mio
<u>Geschwister-Scholl-Schule -Realschule-</u> Sanierung von naturwissenschaftlichen Fachräumen	2009	0,208 Mio
<u>Hans-Zulliger-Schule</u> Renovierung im Gebäude Mittelstraße	2000	0,370 Mio
<u>Heinrich-Lanz-Schule I und II</u> Fachraumausbau und Werkstattsanierung	1998	1,524 Mio

<u>Heinrich-Lanz-Schule II</u> Sanierung im Chemiefachbereich	2000	0,123 Mio
<u>Heinrich-Lanz-Schule I</u> Ausbau als LKW-Standort	2009	0,200 Mio
<u>Helene-Lange-Schule</u> Umbau der Lehrküche	2006	0,208 Mio
<u>IGMH</u> Sanierung der Lehrküche	2003	0,280 Mio
<u>Johannes-Kepler-Schule</u> Sanierung	2006	0,095 Mio
<u>Karl-Friedrich-Gymnasium</u> Naturwissenschaftliche Fachräume	1999	0,041 Mio
<u>Karl-Friedrich-Gymnasium</u> Sanierung eines Fachraumes	2006	0,230 Mio
<u>Karl-Friedrich-Gymnasium</u> Gebäude Wespstraße, Umbau	2006	0,124 Mio
<u>Lessing-Gymnasium</u> Naturwissenschaftliche Fachräume	1993	0,138 Mio
<u>Ludwig-Frank-Gymnasium</u> Chemie Fachraumsanierung	2009	0,125 Mio
<u>Luzenbergschule</u> Lehrküchensanierung	2009	0,080 Mio
<u>Maria-Montessori-Schule</u> Umbau der Lehrküche	2006	0,148 Mio
<u>Max-Hachenburg-Schule</u> Einbau eines Behindertenaufzuges	2001	0,225 Mio
<u>Moll-Gymnasium</u> Naturwissenschaftliche Fachräume	2000	0,353 Mio
<u>Pfingstbergschule</u> Sanierung der Lehrküche	2001	0,097 Mio
<u>Rheinauschule</u> Naturwissenschaftliche Fachräume	2007	0,247 Mio
<u>Sandhofenschule</u> Naturwissenschaftliche Fachräume	1993	0,245 Mio
<u>Umbau wegen schulorganisatorischer Maßnahmen in diversen Schulen</u>	1998	0,588 Mio
<u>Theodor-Heuss-Schule</u> Umbaumaßnahmen	2000	0,256 Mio

Schule	Jahr der Fertigstellung	Kosten €
<u>Waldschule</u> Sanierung der Lehrküche	2003	0,166 Mio
<u>Wilhelm-Busch-Schule</u> Anstrichversiegelung	1993	0,348 Mio

Aktuelle Neubauten, wesentliche Erweiterungen, Umbauten und Sanierungen

Integrierte Gesamtschule Mannheim-Herzogenried

-Generalsanierung-



Im Rahmen des Mannheimer „Public Private Partnership“ Modells ist an der IGMH eine Schadstoffsanierung sowie die Abarbeitung behördlicher Auflagen im Rahmen der Brandschutzertüchtigung erforderlich. Darüber hinaus besteht ein grundlegender Sanierungsbedarf. Dieser beinhaltet im Wesentlichen die Fassadensanierung zur Verbesserung des Wärmeschutzes sowie Wärmedämmung und Abdichtung der Dächer und Wände. Ebenso den Neubau der Elektroinstallationen und der Beleuchtung sowie der Einbau eines neuen Heizkörpersystems und den Umbau der Belüftungsanlagen.

Bauzeit: 7/2007 - voraussichtlich 01/2010

Kosten: ca. 29.188.000 EUR

Aktuelle Generalinstandsetzung



Käfertalschule

Käfertalschule

Grund- und Hauptschule

-Generalsanierung der Schule-



In der Käfertalschule gibt es in allen Bereichen des Haupt- und Rückgebäudes sowie der Turnhalle verschiedene Sanierungsbedarfe, die eine Generalsanierung erforderlich machen. Bereits im Jahre 2005 wurden umfangreiche brandschutztechnische Maßnahmen begonnen und umgesetzt.

Mit der Generalsanierung wird im hinteren Gebäudeteil der Schule begonnen. Dort ist die Hauptschule und Verwaltung untergebracht. Im Anschluss folgt die Sanierung des Vorderhauses der Grundschule. In einem weiteren Bauabschnitt wird die Turnhalle instand gesetzt.

Bauzeit: ab 2007 - voraussichtlich 2011

Kosten:	Hinterhaus	2.142.000 EUR
	Vorderhaus	2.150.000 EUR
	Turnhalle	690.000 EUR

Karl-Friedrich-Gymnasium

-Generalinstandsetzung-



Das Karl-Friedrich-Gymnasium ist die älteste höhere Schule in Mannheim. Auf dem Gelände des Gymnasiums befinden sich neben dem Hauptgebäude, in dem das eigentliche Gymnasium untergebracht ist, auch die ehemalige Direktorenvilla, die mittlerweile drei Kursräume, die Lehrer-arbeitsräume und die Bibliothek beherbergt.

Die Generalsanierung umfasst die Gesamtsanierung aller Geschosse, d.h. sämtlicher Klassen- und Verwaltungsräume, WC-Anlagen, Flure und Treppenhäuser.

Bauzeit: 2006 - voraussichtlich 2012

Kosten: 6.600.000 EUR

Seckenheimschule

Grundschule, Haupt- und Realschule

-Generalinstandsetzung-



Im Rahmen der Generalinstandsetzung unter denkmalpflegerischen Gesichtspunkten hat der Schulausschuss/Schulbeirat im Jahre 2001 die Sanierung der Seckenheimschule beschlossen. Die Generalinstandsetzung wird in verschiedenen Bauabschnitten, die in Abstimmung mit den Schulleitern festgelegt werden, durchgeführt. Saniert werden das Hauptgebäude einschließlich Anbauten und die Turnhalle mit Nebengebäuden, wobei nahezu alle Bauteile und Bereiche betroffen sind. Im I. Bauabschnitt wurde die Sanierung des Turnhallentraktes abgeschlossen.

Aufgrund bestehender statischer Mängel in den Deckenbereichen die nicht vorhersehbar waren, entstehen Mehrkosten in Höhe von 3.847.800 Euro einschließlich einer notwendigen Auslagerung der Schule in Schulcontainern zu rechnen.

Bauzeit: 09/2002 - voraussichtlich Anfang 2009

Kosten: 12.947.000 EUR

Raumprogramm


26 Klassenräume

- 1 Chemieraum mit Vorbereitung**
- 1 Physikraum mit Vorbereitung**
- 1 Biologieraum mit Vorbereitung**
- 1 Zeichenraum**
- 1 Musikraum**
- 3 Werkräume**

2 Textiles Werken

- 1 Hauswerkküche**
- 2 EDV-Räume**
- Lehr- und Lernmittelräume**
- 1 Schülerbücherei**
- 1 Elternsprech-/ Arztzimmer**
- Verwaltungsbereich**

Abgeschlossene Neubauten,
wesentliche Erweiterungen,
Umbauten und Sanierungen
seit 1992



Albrecht-Dürer-Schule

Schule für Sehbehinderte, Grundschule

**-Erweiterung durch Dachausbau
und Sanierung der Grundschulräume-**



Die Erweiterung der Albrecht-Dürer-Schule -Schule für Sehbehinderte- war zur Verbesserung der bestehenden Raumsituation dringend erforderlich. Außerdem entstanden hierbei notwendige Klassen- und Fachräume, die nach den speziellen Erfordernissen der Schule ausgestattet wurden und den Einsatz moderner Lehrgeräte möglich machen. In einer weiteren Maßnahme wurden die Räume der Grundschule grundlegend saniert und notwendige Instandsetzungen ausgeführt.

Erweiterung:

Bauzeit: 05/1998 - 09/2001

Kosten: 4.039.206 EUR

Sanierung Grundschulräume:

Bauzeit: 10/2000 - 09/2001

Kosten: 945.890 EUR

Raumprogramm -Schule für Sehbehinderte-

12 Klassenräume	4 Gruppenräume
1 Physiksaal mit Vorbereitung	1 Biologieraum
2 Mehrzweckräume	1 Lehrküche m.Theorieraum
1 Textiles Werken	1 Technikraum
1 Maschinenraum mit Lager	2 Medienräume
2 Lehr- und Lernmittelräume	1 Arztzimmer
1 Beratungszimmer/Elternsprechzimmer mit Sekretariat	1 Speisesaal mit Verteilerküche und Aufenthaltsraum
1 Fahrradwerkstatt	1 Rektorat
1 Sekretariat	1 Lehrerzimmer
1 Turnhalle	1 Gymnastikraum

Alfred-Delp-Schule

Grundschule

-Erweiterung um 4 Klassenräume-



Die Erweiterung der Alfred-Delp-Schule um vier Klassenräume wurde im Rahmen der Außerordentlichen Instandsetzungen in Mannheimer Schulen vom Ausschuss für Umwelt und Technik am 04.10.1995 genehmigt. In Anbetracht der bestandenen Raumnot sowie ansteigender Grundschülerzahlen bis ins Jahr 1999 war ein zusätzlicher Raumbedarf von acht Klassenräumen entstanden. Zunächst konnte die Schule durch Umnutzung von Mehrzweckräumen und organisatorischen Maßnahmen vier Klassenräume selbst schaffen. Da die Anmietung der restlichen vier Klassenräume nicht möglich war und die in Erwägung gezogene Aufstellung von Containern nicht den Schulbaurichtlinien entsprach, musste eine Erweiterung durchgeführt werden.

Bauzeit: 12/1995 - 08/1996

Kosten: 741.373 EUR

Raumprogramm

4 Klassenräume

2 Lehr- und Lernmittlräume

Astrid-Lindgren-Schule

Grundschule

**-Erweiterung, Umbau und Sanierung
zur Ganztagsschule-**



Mit der Erweiterung, dem Umbau und der Sanierung der Astrid-Lindgren-Schule wurden die Voraussetzungen für den Ganztagsbetrieb in der Grundschule geschaffen. Die Schule hat im Schuljahr 2003/04 mit dem Ganztagsbetrieb begonnen.

Die Gesamtbaumaßnahme erfolgte in drei Bauabschnitten.

I. Bauabschnitt:

Umbau und Sanierung des ehemaligen Gymnastikgebäudes zur Mensa

Bauzeit: 07/2005 - 10/2005

II. Bauabschnitt:

Erweiterung

Bauzeit: 08/2005 - 09/2006

III. Bauabschnitt:

Sanierung des Schulgebäudes

Bauzeit: 08/2006 - 08/2008

Kosten: 4.225.000 EUR

Bertha-Hirsch-Schule

Grundschule

-Neubau einer 3-zügigen Grundschule-



Mit der Erschließung und Bebauung des Neubaugebietes „Im Rott“, das langfristig Wohnraum für ca. 5.000 Menschen bietet, war der Neubau einer 3-zügigen Grundschule notwendig. Zunächst entstand im nordöstlichen Bereich des Grundstücks als I. Bauabschnitt die Grundschule. In einem weiteren Bauabschnitt wird der Neubau einer Sporthalle (Baubeginn 2001) realisiert.

Bauzeit: 01/1995 - 06/1997

Kosten: 3.681.302 EUR

Aufgrund des Raumprogramms des Schulverwaltungsamtes, dessen Gesamtprogrammfläche 1.374 qm aufweist, wurde die Schule wie folgt gestaltet:

Raumprogramm

12 Klassenräume
 2 Mehrzweckräume
 2 Mehrzweckräume-Gymnastik
 2 Kursräume
 1 Material-und Brennraum
 1 Raum für Info-/ Lehr-/ Lernmittel

1 Rektorat
 1 Sekretariat
 1 Lehrerzimmer
 1 Elternsprech-/ Arztzimmer
 1 Hausmeisterdienstzimmer
 1 Sozialraum

Bertha-Hirsch-Schule

Grundschule

-Neubau einer Sporthalle-



Der Neubau einer Sporthalle in Mannheim-Käfertal war zur Deckung des Bedarfes an gedeckten Sportflächen für den Vereins- und Schulsport im Neubaugebiet „Im Rott“ notwendig. Die Maßnahme wurde mit Beschluss des Ausschusses für Umwelt und Technik am 02.05.2001 genehmigt. Die Sporthalle wurde auf dem Schulgelände der Bertha-Hirsch-Schule-Grundschule errichtet.

Bauzeit: 10/2001 - 05/2003

Kosten: 3.154.671 EUR

Raumprogramm

Teilbare Sporthalle mit einer Sportfläche von 27 X 45m, zuzüglich angrenzenden Geräte-, Umkleide- und Sanitärräume

Eberhard-Gothein-Schule

Kaufmännische Berufsschule

**-Aufstockung des Schulgebäudes um
16 Klassenräume-**



Mit der Erweiterung der Eberhard-Gothein-Schule - größte kaufmännische Berufsschule in Nordbaden - konnte nach jahrelanger Raumenge und kontinuierlich steigenden Schülerzahlen begonnen werden. Während die Stadt Mannheim in der Vergangenheit versuchte, die räumliche Situation durch Aufnahmebeschränkungen und Auslagerungen von Klassen zu entschärfen, war eine längerfristige und zufriedenstellende Lösung des Raumproblems nur durch eine Aufstockung des Gebäudes und damit der Schaffung zusätzlicher Klassenräume zu erreichen. Schließlich stimmten der Schulausschuss sowie der Gemeinderat einer Erweiterung des Schulgebäudes im Oktober 1992 zu.

Bauzeit: 06/1994 - 08/1996

Kosten: 4.310.191 EUR

Raumprogramm

**14 Klassenräume
2 Mehrzweckräume**

Erich Kästner-Schule

Grundschule

-Erweiterung um 6 Klassenräume-



Die Erich Kästner-Schule wurde im Jahre 1981 als 3-zügige Grundschule mit Turnhalle erbaut. Die Erweiterung des Gebäudes um sechs Klassenräume war aufgrund der Erschließung des Geländes Exerzierplatz und einem stetigen Anstieg der Schülerzahlen unerlässlich. Die Priorität der Maßnahme wurde am 01.03.1993 vom Gemeinderat beschlossen. Das zweigeschossige Gebäude wurde an der Nordostseite mit zwei Klassenräumen und an der Südwestseite mit vier Klassenräumen erweitert.

Bauzeit: 06/1993 - 05/1994

Kosten: 915.212 EUR

Raumprogramm

6 Klassenräume

2 Lehr-/ Lernmittlräume

Eugen-Neter-Schule

Schule für Geistigbehinderte

-Sanierung des Verwaltungsgebäudes und der Mensa sowie Neubau der Klassen- und Therapieräume (Pavillon)-



Die Eugen-Neter-Schule besteht aus einem Verwaltungsgebäude, einer Mensa, einem Werkgebäude sowie zwei Pavillon-Bauten, in den von außen zugängliche Klassenräume untergebracht sind. Die bestehende Programmfläche war sanierungsbedürftig und unter energetischen sowie betriebsführenden Gesichtspunkten dringend einer wirtschaftlichen Form zuzuführen.

Die Stadt Mannheim hat mit der notwendigen Sanierung der Eugen-Neter-Schule im Rahmen von „Public Private Partnership“ die Bau- und Betriebsservice GmbH Mannheim (BBS) vertraglich beauftragt. Im Zuge der Maßnahme wurde ein Teil der Schulgebäude demontiert und durch einen Neubau ersetzt. Für die Sanierung/Teilmontage der Eugen-Neter-Schule wurde ein europaweiter, begrenzt offener, einstufiger Realisierungswettbewerb durchgeführt.

Bauzeit: 04/2007 - 12/ 2008

Kosten: Neubau ca. 4.460.000 EUR
Sanierung ca. 1.520.000 EUR

Raumprogramm

22 Klassenräume
2 Mehrzweckräume
8 Therapieräume
1 Lehr- und Lernmittelraum
1 Geräteschuppen im Außenbereich

Feudenheimschule

Hauptschule, Realschule
und Gymnasium

Brüder-Grimm-Schule

Grundschule



-Erweiterung um 8 Klassenräume-

Die Erweiterung der Schulen in Feudenheim war auf Grundlage der steigenden Schülerzahlenentwicklung in Mannheim-Feudenheim sowie der Umsetzung der Modellraumprogramme für alle vier Schularten notwendig. Das Raumprogramm wurde mit Beschluss des Schulausschusses/Schulbeirates genehmigt. Der I. Bauabschnitt (Bereich Feudenheimschule) umfasst eine Schulerweiterung um sechs Klassenräume, einen Lehr- und Lernmittelraum und den erforderlichen sanitären Einrichtungen in einem freistehenden Gebäude mit zwei Geschossen auf dem Schulgelände. Der II. Bauabschnitt (Bereich Brüder-Grimm-Schule -G-) wurde durch einen Anbau an das bestehende Schulgebäude mit zwei Klassenräumen realisiert.

Bauzeit:	I. Bauabschnitt (Bereich Feudenheimschule)	07/2000 - 09/2002
	II. Bauabschnitt (Brüder-Grimm-Schule)	11/2001 - 11/2002

Kosten:	I. Bauabschnitt	1.457.182 EUR
	II. Bauabschnitt	383.469 EUR

Raumprogramm

I. Bauabschnitt (Bereich Feudenheimschule)

6 Klassenräume
1 Lehrmittelraum
1 Abstellraum
2 Putzmittelräume

II. Bauabschnitt (Bereich Brüder-Grimm-Schule)

2 Klassenräume

Gerhart-Hauptmann-Schule

Grund- und Hauptschule

-Erweiterung-



Die Einweihungsfeier des Erweiterungsbaus der Gerhart-Hauptmann-Schule fand am 19.12.1995 statt. Der Gemeinderat beschloss den Bau eines sechsklassigen Pavillons aufgrund bestehender Raumengpässe und einer Zunahme der Schülerzahlen, ausgelöst durch die Bebauung des Neubaugebietes Rheinau-Süd.

Gleichzeitig sah das Sanierungskonzept den Umbau des Verwaltungstraktes vor, durch den zusätzlich weitere Schulräume entstehen konnten.

Bauzeit: 07/1994 - 10/1995

Kosten: 1.763.957 EUR

Raumprogramm

1 Klassenraum
1 Computerraum
1 Physik/ Chemie-Lehrübungsraum
1 Chemie-Vorbereitungsraum
1 Physik-Vorbereitungsraum

1 Musikraum mit Materialraum
2 Lehr- und Lernmittlräume
1 Vorratsraum für d. Werkbereich
1 Textiles Werken mit Materialraum
Umbau Verwaltungstrakt

Hans-Chr.-Andersen-Schule

Grundschule



Der Neubau einer 3-zügigen Grundschule für Ganztagsbetrieb war die erste Schulbaumaßnahme der Rochade in Mannheim-Schönau.

Die Rochade in Mannheim-Schönau umfasst den Neubau einer 3-zügigen Grundschule auf dem Gelände der Peter-Petersen-Schule -Gymnasium- sowie die schulorganisatorische Zusammenlegung der Kerschensteinerschule -Hauptschule- mit der Peter-Petersen-Schule -Hauptschule- im Gebäude der Kerschensteinerschule. Nach der Zusammenlegung wird das Hauptschulgebäude der Peter-Petersen-Schule frei. Dieses wird als Ersatz für die wegfallenden, nicht mehr sanierungsfähigen Unterstufenpavillons, der Peter-Petersen-Schule -Gymnasium- renoviert und umgebaut.

Diese schulorganisatorische Planung entstand, weil die Kerschensteinerschule -Grundschule- im Schulbezirk der Schönauschule -Grundschule- lag. Durch den Standort des Neubaus der Hans-Christian-Andersen-Schule -Grundschule- auf dem Gelände der Peter-Petersen-Schule -Gymnasium- kam die Grundschule mitten in ihr Einzugsgebiet.

Die Schönauschule -Grundschule- und die Johannes-Gutenberg-Schule -Förderschule- sind von dieser Rochade nicht betroffen.

Bauzeit: 03/2005 - 08/2006

Kosten: 5.500.000 EUR

Helene-Lange-Schule Außenstelle Fröbel-Seminar

Hauswirtschaftliche Berufsschule

-Erweiterung-



Die früher in einem Pavillongebäude untergebrachten Fachräume waren sowohl in einem schlechten Zustand als auch in der räumlichen Größe nicht mehr ausreichend. Das bestehende Pavillongebäude wurde deshalb entfernt und durch einen zweigeschossigen Neubau ersetzt. Dadurch wird auch das Raumprogramm in Zusammenhang mit der abgeschlossenen Generalinstandsetzung des Hauptgebäudes im Jahre 1995 vervollständigt.

Bauzeit: 02/2000 - 09/2001

Kosten: 2.716.852 EUR

Raumprogramm

1 Spiel-/Praxisraum
1 Musikraum
1 Mehrzweckraum
1 Geräteraum

1 Video-/ Filmraum
1 Zeichen-/ und Zeichenmaterialraum
2 Werk-/ und Werkmaterialräume
1 Hausmeisterdienstwohnung

Hermann-Gutzmann-Schule

Schule für Schwerhörige und Sprachbehinderte mit Schulkindergarten

-Neubau-



Das Bauvorhaben „Neubau der Hermann-Gutzmann-Schule“ wurde im Ausschuss für Umwelt und Technik genehmigt. Die Notwendigkeit ergab sich im Hinblick auf die Einrichtung des angestrebten Ganztagesbetriebes und der hierfür erforderlichen Mensa mit Kücheneinrichtung. Des Weiteren wurden spezielle Fachräume zur bedarfsgerechten Unterrichtsgestaltung benötigt. Ebenso wurde die in zwei Schulgebäuden untergebrachte Unterstufe und Oberstufe in einem Gebäude zusammengelegt. Die Durchführung der Baumaßnahme erfolgte in zwei Bauabschnitten:

I. Bauabschnitt Oberstufe (Melanchthonweg)

II. Bauabschnitt Unterstufe mit Kindergarten (Mittelstraße).

Der erste Bauabschnitt wurde bereits im Mai 1996 abgeschlossen, während der zweite Bauabschnitt im Jahre 1999 fertiggestellt wurde. Mit dem Bau des Schulkomplexes und der damit freiwerdenden Räume am Melanchthonweg konnten die Raumengpässe der gegenüberliegenden Uhlandschule behoben werden.

Bauzeit: I. BA -Neubau Herm.-Gutzmann-Schule Oberstufe- 07/1994 - 05/1996

II. BA -Unterstufe mit Schulkindergarten- 11/1997 - 04/1999

Kosten: I. BA 4.601.627 EUR

II. BA 3.067.751 EUR

Raumprogramm

23 Klassenräume	3 Mehrzweckräume	6 Gruppenräume KG
16 Therapieräume	1 Küche Kindergarten	3 Lehr- und Lernmittl.
2 Waschräume	1 Lehrküche m.Vorrat	1 Textiles Werken
1 Werkraum	1 Materialraum/Werken	1 Physik-/ Chemieraum
1 Physik/ Chemie-Vorb.	1 Biologie-Vorbereitung	1 Mensa/Küche/Vorraum
1 Lehrerzimmer	1 Sekretariat	1 Rektorat
1 Hausmeisterdienstz.	3 Beratungszimmer	1 Elternsprech-/ Arztz.
1 KG-Leiterin	3 Putzräume	1 Gymnastik-/ Geräte.
2 Umkleideräume	1 Musikzimmer	

Johannes-Kepler-Schule

Grundschule, Hauptschule

**-Erweiterung und Umbau zur
Ganztageshauptschule-**



Nach dem Ganztageschulkonzept für Grundschulen und Hauptschulen in Mannheim war es für die Schülerinnen und Schüler des Planungsbereiches I (Innenstadt/Jungbusch) notwendig, den Ganztageschulbetrieb an der Johannes-Kepler-Schule -Hauptschule- einzurichten. Somit konnte auch im Innenstadtbereich auf die schwierigen Rahmenbedingungen mit einer besseren Förderung der Kinder und Jugendlichen reagiert werden. Das Raumprogramm der Erweiterung für die Zwecke der Einführung einer Ganztageshauptschule wurde im Schulausschuss am 29.04.1999 beraten und genehmigt.

Im Zuge der Gesamtmaßnahme wurden umfangreiche Umbau- und Renovierungsarbeiten im Gebäude notwendig. Damit sind auch brandschutztechnische Einbauten nach den gültigen Vorgaben umgesetzt. Durch Ausbau des Dachgeschosses entstanden drei Klassenräume, ein Stuhllager und eine Aula. Weiterhin erfolgte im Rahmen dieser Maßnahme die Umgestaltung der Außenanlagen. Die Gesamtmaßnahme wurde zudem von der EU-Gemeinschaftsinitiative URBAN II Mannheim/Ludwigshafen bezuschusst.

Bauzeit: 10/2001 - 2007

Kosten: 3.783.560 EUR

Raumprogramm

3 Klassenräume

1 Aula

Umnutzung und Umbau von bestehenden Räumen und die Neueinrichtung einer Mensa mit Verteilerküche

Johann-Peter-Hebel-Schule

Grundschule

-Neubau in Neuhermsheim-



Im Zuge der Bebauung des Neubaugebietes Neuhermsheim war der Bau einer 3-4-zügigen Grundschule notwendig. Aufgrund der Unsicherheit der Schülerzahlentwicklung im Neubaugebiet wurde in einem I. Bauabschnitt die Grundschule als 2-zügige Grundschule gebaut. Sofern die Schulentwicklung in den nächsten Jahren eine 3-4-zügige Grundschule erforderlich macht, besteht die Möglichkeit in einem II. Bauabschnitt die Schule um sechs Klassenräume zur 3-4-zügigen Grundschule zu erweitern.

Das Raumprogramm wurde am 19.02.1998 im Schulausschuss/Schulbeirat genehmigt.

Bauzeit: I. Bauabschnitt 09/1999 – 07/2001

Kosten: 3.067.751 EUR

Raumprogramm

8 Klassenräume	1 Hausmeisterdienstzimmer
2 Kursräume	1 Sozialraum
1 Mehrzweckraum	1 Elternsprech-/ Arztzimmer
1 Lehrerzimmer	1 Brennraum
1 Sekretariat	1 Gymnastikraum
1 Rektorat	2 Putzräume
	1 Raum Kernzeitenbetreuung

Johann-Peter-Hebel-Schule

Grundschule

-Neubau einer Turnhalle in Neuhermsheim-



Der Bau einer Turnhalle in Mannheim-Neuhermsheim war seit einigen Jahren Ziel des Sportstättenleitplans und der baulichen Prioritätensetzung zur Deckung des Bedarfes an Sportflächen für den Schulsport. Die Maßnahme wurde mit Beschluss des Ausschusses für Umwelt und Technik am 13. 06.2006 und Nachtrag vom 04.12.2007 genehmigt.

Die Turnhalle wurde auf einem an die Johann-Peter-Hebel-Schule angrenzenden Grundstück errichtet.

Bauzeit: 06/2007 - 9/2008

Kosten: 1.235.000 EUR

Raumprogramm

Zweiteilbare Turnhalle mit einer Sportfläche von 15 X 27 m (405 qm²), zuzüglich der angrenzenden Geräte-, Umkleide- und Sanitärräume, Haustechnik- und Hallenwart-Raum

Jungbuschschule

Grundschule

**-Erweiterung für die Einrichtung einer
Ganztagesgrundschule-**



Mit der Einführung der Ganztagesgrundschule Jungbusch mussten notwendige Baumaßnahmen realisiert werden. Hierbei wurde ein vom Arbeitskreis "Ganztagesgrundschule Jungbusch" vorgeschlagenes Raumprogramm durch die Errichtung eines Erweiterungsbaus realisiert.

Bauzeit: 07/1996 - 01/1998

Kosten: 1.533.876 EUR

Raumprogramm

2 Mehrzweckräume	1 Kursraum
1 Lehr-/ Lernmittelraum	1 Elternsprech-/ Arztzimmer
1 Mensa- und Küchenbereich	1 Aufenthalts-/ Spielbereich
1 Schülerarbeits-/ und -lesebereich	1 Lehrerbereich

Jungbuschschule

Grundschule

-Neubau einer Turnhalle-



Die Stadt errichtete in Mannheim-Jungbusch an der Werftstraße eine Turnhalle für den Schul- und Vereinssport und einen bürgerlich genutzten Teil mit Gymnastikraum sowie Bewirtungsraum. Auf einem begehbaren Dach der Turnhalle wurde ein Bolzplatz mit einem Ballfangnetz eingebracht.

Mit dieser Maßnahme wurde das Sport- und Freizeitangebot im Stadtteil Jungbusch maßgeblich verbessert.

Bauzeit: 07/2007 - 05/2009

Kosten: 3.810.000 EUR

Raumprogramm

Turnhallenbereich 406 m², angrenzenden Hallenteil für Gymnastik, zuzüglich weitere Bereiche für Aufenthalt und Bewirtung sowie Küchenausgabe.
Geräte-, Umkleide- und Sanitärräume.
Begehbare Dach mit Bolzplatz und Ballfangnetz.

Käfertalschule

Grund- und Hauptschule

**-Beseitigung von Brandschutzmängeln
und sonstigen Sanierungsmaßnahmen-**



In der Käfertalschule gibt es in den Bereichen des Hauptgebäudes, Rückgebäudes und des Turnhallentraktes Sanierungsbedarf. Insbesondere im Rahmen des Brandschutzes zeigten sich erhebliche Defizite. Mit der Beseitigung der Brandschutzmängel wurde 2005 begonnen und die Maßnahmen bis Ende 2006 umgesetzt.

Im Rückgebäude der Schule sind die Sanitäreinrichtungen nicht ausreichend. Dieser Mangel wurde durch die erforderlichen Einbauten behoben.

Kosten: 1.000.000 EUR

Käthe-Kollwitz-Schule

Grundschule

-Neubau einer Grundschule-



Das bisherige Gebäude der Käthe-Kollwitz-Schule war aufgrund des sehr hohen Sanierungsbedarfs und des bestehenden schlechten Baugrundes mit teilweise Gebäudesetzungen nicht mehr wirtschaftlich Instand zu setzen, sodass nur die Erstellung eines Neubaus in Frage kam. Mit der Planung und Durchführung der Investitionsmaßnahme wurde im Rahmen des Public Private Partnership die Bau- und Betriebsservice GmbH Mannheim (BBS) beauftragt. Das Ersatzgebäude wurde direkt an das neu errichtete Gebäude des Kinderhauses Herzogenried angebaut.

Bauzeit: 09/2007 - 09/2008

Kosten: 4.616.000 EUR

Raumprogramm

12 Klassenräume
3 Mehrzweckräume
2 Kursräume
1 EDV-Raum
4 Lehrmittlräume
1 Lehrerzimmer
6 Verwaltungsräume

Karl-Friedrich-Gymnasium

-Maßnahmen für das achtjährige Gymnasium-



Zum Schuljahr 2004/2005 wurde in Baden-Württemberg flächendeckend das achtjährige Gymnasium eingeführt. Hierdurch findet verstärkt Nachmittagsunterricht statt. Der Bildungsausschuss hat deshalb 2004 beschlossen, die Planung zur Einrichtung von Ganztagsangeboten am Gymnasium aufzunehmen und zu entwickeln.

Im Rahmen des Ausbaus der offenen Ganztagschule wurde von der Schule ein pädagogisches Konzept erarbeitet, das u. a. die Mittagsverpflegung für die Jugendlichen und weitere Räumlichkeiten für das Ganztagsangebot vorsieht.

Die Mensa wurde zum Schuljahr 2005/06 in Betrieb genommen. Die Renovierungsarbeiten in der ehemaligen Direktorenvilla sind abgeschlossen.

Kosten: 653.000 EUR

Kerschensteinerschule

Grundschule, Hauptschule

**-Erweiterung um 6 Räume und
Mensaerweiterung-**



Für die HH-Jahre 1995/96 wurden zusätzliche Haushaltsmittel für Neubaumaßnahmen und außerordentliche Instandsetzungen an Mannheimer Schulen bereitgestellt. Als Sofortmaßnahme konnte deshalb mit der Erweiterung der Kerschensteinerschule um sechs Klassenräume mit gleichzeitiger Mensaerweiterung begonnen werden. Grundlage hierfür waren die Einführung eines Ganztagesbetriebes an der Hauptschule sowie Prognosen hinsichtlich kontinuierlich ansteigender Schülerzahlen im Grundschulbereich.

Bauzeit: 12/1995 - 12/1996

Kosten: 1.278.230 EUR

Das Raumprogramm, welches der Schulausschuss/Schulbeirat am 29.06.95 genehmigte, sah eine Erweiterung der Fläche um ca. 615 qm vor.

Raumprogramm

Mensaerweiterung auf 156 Plätze

6 Klassenräume

1 Lehrmittelraum

Kerschensteinerschule

Hauptschule

**-Umbau und Sanierung des Hauptschulgebäudes sowie der ehemaligen Räume der Grundschule einschließlich der Schwimmhalle-
Teilprojekt der Rochade Mannheim-Schönau**



Der erste Teilabschnitt der Maßnahme war nach dem bereits vollzogenen Umzug der ehemaligen Kerschensteinerschule -Grundschule- in den Neubau der Hans-Christian-Andersen-Schule in Mannheim-Schönau, der Umbau und die Sanierung der bisher von der Grundschule genutzten Räume für die Kerschensteinerschule -Hauptschule-. Dieser Teilabschnitt ist ausgeführt.

Weitere Teilabschnitte waren der Umbau und die Sanierung des Hauptschulgebäudes der Kerschensteinerschule, der Schwimmhalle sowie der Turnhalle.

Der Umbau der ehemaligen Schwimmhalle in eine Gymnastikhalle, der seit den Sommerferien 2007 erfolgte, wurde Mitte Juni 2008 abgeschlossen und die Halle wurde der Schule zur Nutzung übergeben. Die Sanierung des Hauptschulgebäudes und der Turnhalle wurde zeitgleich mit der Überprüfung und Festlegung der durchzuführenden Maßnahmen begonnen. Die Fertigstellung erfolgte Ende April 2009.

Mit dem Umzug der Peter-Petersen-Schule -Hauptschule- in das Gebäude der Kerschensteinerschule erfolgte die organisatorische Zusammenlegung der beiden Hauptschulen. Der Umzug fand in den Sommerferien 2009 statt.

Mit der Planung und Durchführung der Investitionsmaßnahme wurde die Bau- und Betriebsservice GmbH Mannheim (BBS) beauftragt.

Bauzeit: Sommer 2008 - 04/2009

Kosten: 8.105.654 EUR

Ludwig-Frank-Gymnasium

-Maßnahmen für das achtjährige Gymnasium-



Flächendeckend wurde in Baden-Württemberg das achtjährige Gymnasium zum Schuljahr 2004/2005 eingeführt. Dadurch findet verstärkt Nachmittagsunterricht statt. Der Bildungsausschuss hat deshalb 2004 beschlossen, die Planung zur Einrichtung von Ganztagsangeboten am Gymnasium aufzunehmen und zu entwickeln.

Im Rahmen des Ausbaus der offenen Ganztagschule wurde von der Schule ein pädagogisches Konzept erarbeitet, das u. a. die Mittagsverpflegung für die Jugendlichen und weitere Räumlichkeiten für das Ganztagsangebot vorsieht.

Die Mensa wurde zum Schuljahr 2005/06 in Betrieb genommen. Der Umbau der Bibliothek zum Multimediaraum wurde Anfang 2006 abgeschlossen.

Kosten: 534.000 EUR

Neckarschule

Grundschule

-Neubau einer Turnhalle und Schulhofgestaltung-



Der Neubau einer Turnhalle auf dem Gelände der Neckarschule wurde bereits im Rahmen des vom Gemeinderat am 30.03.1982 genehmigten Sportstättenleitplans beschlossen. Im Stadtteil Neckarstadt-West war zuvor ein Defizit an überdachten Sportstätten festzustellen. Des Weiteren wurde die Turnhalle zur Durchführung des Sportunterrichts dringend benötigt. Letztendlich konnte die Realisierung der Maßnahme im Dezember 1993 mit der Eröffnung einer außerplanmäßigen Haushaltsstelle durchgeführt werden.

Bauzeit: 01/1994 - 06/1995

Kosten: 1.636.134 EUR

Raumprogramm

1 Turnhalle	1 Geräteraum	1 Sanitätsraum
5 WC-Räume	2 Lehrerumkleideräume	2 Umkleideräume
4 Waschräume	1 Putzraum	1 Heizraum

Pfingstbergschule

Grund- und Hauptschule

-Erweiterung und Umbau-



Nach dem Ganztagsschulkonzept für Grundschulen und Hauptschulen in Mannheim wird die Pfingstbergschule -Grund- und Hauptschule- als Ganztageshauptschule eingerichtet. Mit dieser Einrichtung sollen den Kindern und Jugendlichen in diesem Stadtteil verbesserte pädagogische Chancen eröffnet und eine Betreuung über den Unterricht hinaus angeboten werden. Das Raumprogramm zur Erweiterung und Umbau für die Zwecke der Einführung einer Ganztageshauptschule wurde im Schulausschuss/Schulbeirat am 30.11.2000 beraten und genehmigt. Die bauliche Erweiterung der Schule erfolgte in zwei räumlich und zeitlich verbundenen Bauabschnitten. Dabei wurde als I. Bauabschnitt der Neubau der Mensa, der Sonderklassen für Werken und Gestalten, sowie der Anbau von Normalklassen für die Grundschule ausgeführt.

Mit dem Bezug der neuen Klassen begann die dringend erforderliche grundlegende Sanierung des alten Gebäudes mit Einbau der Verwaltungsräume und einer neuen WC-Anlage im Erdgeschoss. Die Sanierung der Turnhalle bildet den Abschluss aller baulichen Maßnahmen.

Bauzeit: 07/2002 - 11/2004

Kosten: 6.800.182 EUR

Raumprogramm

2 Klassenräume
1 Zeichenraum
1 Musikraum
1 Nebenraum zum Musikraum
1 Mensa mit Verteilerküche

1 Schülerbücherei
1 Schüeraufenthaltsraum
1 Hausmeisterdienstzimmer
1 Raum für Jugendsozialarbeit
Technikräume incl. Material- und Maschinenraum

Sandhofenschule

Haupt- und Realschule

-Neubau Schul-/Stadtbücherei-



Das Gelände der bisher in der Sonnenstraße in Sandhofen untergebrachten Zweigstelle der Stadtbücherei wurde an das Land Baden-Württemberg verkauft und das Zweigstellengebäude abgerissen. Die kombinierte Schul-/Stadtbücherei wurde im Bereich der Sandhofenschule im Erdgeschoss des überdachten Pausenhofes im nördlichen Gebäudebereich ausgebaut und hat ihren Betrieb dort seit März 2001 aufgenommen .

Bauzeit: 07/2000 - 02/2001

Kosten: 296.549 EUR

Raumprogramm

1 Bücherei-Benutzerraum

1 Büroraum

Sanitäre Einrichtungen

Schillerschule

Grund- und Hauptschule

-Erweiterung um 9 Klassenräume-



Die Erweiterung des Schulgebäudes um neun Klassenräume wurde im Rahmen der außerordentlichen Instandsetzungen in Mannheimer Schulen vom Ausschuss für Umwelt und Technik am 04.10.1995 genehmigt. Vorausgegangen waren Prognosen zunehmender Schülerzahlen, die Einrichtung einer zusätzlichen Grundschulabteilung sowie das Angebot der Werkrealschule.

Bauzeit: 08/1996 - 04/1998

Kosten: 1.533.876 EUR

Raumprogramm

9 Klassenzimmer

3 Lehr- und Lernmittelräume

Seckenheimschule

Außenstelle Süd
Grundschule

-Neubau einer 2-zügigen Grundschule-



Mit der Erschließung des Baugebietes Seckenheim-Süd werden künftig mehr als 1.200 Wohneinheiten entstehen. Aufgrund des damit verbundenen Zustroms von Grundschulern wurde die Planung und Realisierung des Neubaus einer 2-zügigen Grundschule mit Hausmeisterdienstwohnung notwendig. Gleichmaßen wird eine über Sponsoren mitfinanzierte neue Sporthalle entstehen, zum einen, um die vorhandene Lücke im Sportstättenbereich des Stadtteils Seckenheim zu schließen und zum anderen, um dem Freizeitangebot der Seckenheimer Bürger/innen gerecht zu werden.

Bauzeit: 06/1995 - 11/1996

Kosten: 3.211.139 EUR

Raumprogramm

8 Klassenräume
2 Mehrzweck-/ Gymnastikräume
1 Material- und Brennraum
2 Kursräume
1 Raum f. Info-/ Lehr-/ u. Lernmittel
1 Rektorat
1 Sekretariat
1 Lehrerzimmer
1 Elternsprech-/ Arztzimmer

1 Hausmeisterdienstzimmer
1 Hausmeisterwerkstatt
1 Sozialraum
1 Hausmeisterwohnung (4 Zimmer)

Seckenheimschule

Grundschule, Haupt- und Realschule

-Erweiterung-



Im Stadtteil Seckenheim waren die vorhandenen Schulräume der beiden Schulen für die zu erwartenden Schülerzahlen nicht mehr ausreichend. Aufgrund der bisherigen Bauaktivitäten und der noch geplanten neuen Wohneinheiten, speziell in den Neubaugebieten Südwest und Süd, war eine Erweiterung der Schulfläche um 14 zusätzliche Klassenzimmer erforderlich. Der Schulausschuss/Schulbeirat hat in seiner Sitzung am 29.04.1999 das Raumprogramm für die Erweiterungsmaßnahme genehmigt. Die Maßnahmegenehmigung durch den Ausschuss für Umwelt und Technik erfolgte am 28.03.2000. Die Baumaßnahme erfolgt in zwei Bauabschnitten.

Bauzeit:	I. Bauabschnitt	06/2001 - 12/2002
	II. Bauabschnitt	03/2002 - 09/2003
Kosten:	2.410.742 EUR	

Raumprogramm

I. BA

6 Klassenräume
1 Lernmittelraum
1 Lehrmittelraum
1 Rektorat
1 Sekretariat
1 Lehrerzimmer

II. BA

8 Klassenräume
2 Kursräume

Sporthalle Seckenheim

-Neubau-



Der Neubau einer Sporthalle in Seckenheim-Süd war für den Vereins- und Schulsport notwendig. Der Hallenneubau wurde auf dem angrenzenden Gelände der im Jahre 1996 fertiggestellten Grundschule in Seckenheim-Süd errichtet.

Bauzeit: 10/1999 - 12/2001

Kosten: 3.681.302 EUR

Raumprogramm

Teilbare Sporthalle mit einer Sportfläche von 27 X 45m, zuzüglich der angrenzenden Geräte-, Umkleide- und Sanitärräume

Waldschule

Haupt- und Realschule

-Erweiterung um 4 Räume-



Das Gebäude der Waldschule wurde im Jahre 1955 als fünfzügige Schule erbaut. Die Erweiterung um vier Klassenräume wurde aufgrund der steigenden Schülerzahlenentwicklung notwendig. Des Weiteren erfolgte die dringend notwendige Vergrößerung der Fachraumkapazität.

Bauzeit: 10/1997 - 09/1998

Kosten: 945.890 EUR

Raumprogramm

3 Klassenräume

1 Biologie-/ Chemieraum

Wallstadtschule

Grundschule

-Erweiterung um 8 Klassenräume-



Mit der Bauverdichtung im Ortsteil Wallstadt, der Bebauung Wallstadt-Nordost sowie der Bereitstellung von Schulräumen für die Betreuungsgruppen der Wallstadtschule ist langfristig eine Erweiterung des Gebäudes um acht Klassenräume notwendig. Während der I. Bauabschnitt - Erweiterung um vier Klassenräume - abgeschlossen ist, wird mit dem II. Bauabschnitt - ebenfalls vier Klassenräume - entsprechend der Schülerzahlenentwicklung im Bereich Nordost begonnen.

Zunächst konnte aufgrund der Auflösung der Hauptschule eine sofortige Verbesserung der Schulraumsituation herbeigeführt werden, indem ausreichend Schulräume für die Grundschule entstanden. Die notwendige Umbaumaßnahme wurde unverzüglich durchgeführt.

Bauzeit:	Umbaumaßnahmen	1996
	I. BA Erweiterung um 4 Klassenräume	12/1998 - 4/2000
Kosten:	1.600.344 EUR	

Raumprogramm

I. BA

**4 Klassenräume
1 Lehr-/ Lernmittelraum**

II. BA

**4 Klassenräume
1 Lehr-/ Lernmittelraum
1 Brennraum**

Wilhelm-Wundt-Schule

Grundschule, Realschule

-Erweiterung-



Im Gebäude der Wilhelm-Wundt-Schule sind eine dreizügige Grundschule und eine zweizügige Realschule untergebracht. Aufgrund des verstärkten Raumbedarfes der Grundschule und zur Erfüllung des Modellraumprogramms des Landes Baden Württemberg für die Realschule war eine Erweiterung um 6 Klassenräume notwendig. Das Raumprogramm wurde im Schulausschuss/Schulbeirat am 30.11.2000 beraten und genehmigt.

Bei der Erweiterung handelt es sich um ein dreigeschossiges, nicht unterkellertes, in konventioneller Bauweise zu errichtendes Gebäude. Es wurde auf dem Schulgelände als Grenzbau an die vorhandene Wohnbebauung Neudammstraße erstellt. Der Neubau umfasst 6 Klassenräume und die dazugehörigen Nebenräume wie WC-Anlagen, Lehr- und Lernmittelraum. Ebenso erfolgte ein behindertengerechter Ausbau durch eine Aufzugsanlage und Behinderten WC im Erdgeschoss.

Bauzeit: 11/2001 - 12/2003

Kosten: 1.329.359 EUR

Raumprogramm

6 Klassenräume

1 Lehr- und Lernmittelraum

Wilhelm-Wundt-Schule

Grundschule, Realschule

-Austockung der Turnhalle um eine Gymnastikhalle-



Die Turnhallenkapazitäten der Wilhelm-Wundt-Schule waren für den Schulsport nicht ausreichend. Zudem wurde im Zweiten Weltkrieg die vorhandene Turnhalle teilzerstört und wieder aufgebaut. Im Dachgeschoss war die Balkenkonstruktion durch Kriegseinwirkungen stark brandgeschädigt und eine Schadensbeseitigung konnte nur durch den Gesamtabtrag des Daches sinnvoll erreicht werden.

Vor diesem Hintergrund entstand in einem ökonomischen Abwägungsprozess seitens der Schule und der Stadt Mannheim als Lösungssatz die Aufstockung der vorhandenen Turnhalle um eine Gymnastikhalle.

Bauzeit: Anfang 2008 - März 2009

Kosten: 1.050.000 EUR

Generalinstandsetzungen

**Fertig gestellte
Maßnahmen
seit 1992**

Liselotte-Gymnasium

Eberhard-Gothein-Schule

Kaufmännische Berufsschule

-Generalinstandsetzung-



Im Zuge der Generalinstandsetzungen, die unter denkmalpflegerischen Gesichtspunkten gefördert werden, hat der Kultur-und Schulausschuss in seiner Sitzung am 15.01.1997 im Bereich des Schulbezirkes I (Innenstadt/Jungbusch) die Sanierung der Eberhard-Gothein-Schule - Kaufmännische Berufsschule - beschlossen. Die Maßnahme wurde in mehreren Bauabschnitten realisiert.

Bauzeit: 08/1996 - 09/2005

Kosten: 6.749.053 EUR

Raumprogramm

28 Klassenräume
6 Lehr- und Lernmittelräume
1 Arztraum
1 Filmsaal
1 Turnhalle
Fachbereich Dental mit Vorbereitung
Fachbereich Medizin

1 Physiklehrsaal
1 Chemielehrsaal
mit Vorbereitung
8 Computerräume
Verwaltungsbereich

Helene-Lange-Schule Außenstelle Fröbel-Seminar

Hauswirtschaftliche, Sozialpädagogische
Berufsschule

-Generalinstandsetzung-



Die Generalinstandsetzung der Friedrich-Fröbel-Schule, welche im Jahre 1926 im Bauhausstil errichtet wurde, konnte in zwei Bauabschnitten realisiert werden. Die Erweiterung durch Neubau eines Fachklassengebäudes wurde im Jahre 2001 abgeschlossen.

Bauzeit: I. BA 05/1992 - 04/1993

II. BA 10/1994 - 05/1995

Kosten: 1.244.996 EUR

Raumprogramm

5 Klassenräume

1 Nassraum

1 Computerraum

1 Musikraum mit Nebenraum

1 Schüler-/ Lehrerbücherei

2 Lehr-/ Lernmittlräume

1 Rektorat/Konrektor

1 Sekretariat

1 Lehrerzimmer

Helene-Lange-Schule

Hauswirtschaftliche, Sozialpädagogische
Berufsschule

-Generalinstandsetzung-



Die Generalinstandsetzung des Gebäudes der Helene-Lange-Schule vollzog sich in mehreren Teilabschnitten. Nachdem das Schulhaus bereits im Jahre 1930 erbaut wurde, bedurfte es dringend einer vollständigen Sanierung und musste im Besonderen durch die Einrichtung naturwissenschaftlicher Fachräume für einen handlungsorientierten Unterricht ausgestattet werden.

Bauzeit: 1982 - 1994

Kosten: 5.982.115 EUR

Raumprogramm

Allgemeiner Unterrichtsbereich
Naturwissenschaftlicher Bereich
Musisch-technischer Bereich
Informationsbereich
Lehrer-/ und Verwaltungsbereich
Sportbereich

Hildaschule

Hauptschule

-Generalinstandsetzung-



Im Zuge der Generalinstandsetzung die unter denkmalpflegerischen Gesichtspunkten gefördert werden, hat der Kultur- und Schulausschuss in seiner Sitzung am 15.01.1997 im Bereich des Schulbezirks II (Neckarstadt/Wohlgelegen) die Sanierung der Hildaschule -Hauptschule- beschlossen.

Zur Durchführung eines ordnungsgemäßen Schulbetriebes wurden die Klassen mit dem nachfolgenden Raumprogramm ausgestattet:

Bauzeit: 11/1999 – 05/2003

Kosten: 4.550.498 EUR

Raumprogramm

13 Klassenräume
2 Technikräume und Werken
2 Computerräume
1 Mehrzweckraum
1 Kursraum
1 Chemie/ Biologie-Vorbereitungsraum
1 Physik- und Vorbereitungsraum
2 Neben- und Lagerräume
1 Zeichensaal
1 Textiles Werken
1 Turn- und Gymnastikhalle

2 Lehrmittlräume
1 Kopierraum
1 Lehrmittelzimmer
1 Sekretariat
1 Rektorat
1 Elternsprech- / Arztzimmer
1 Hausmeisterdienstzimmer

Humboldtschule

Grundschule, Hauptschule, Realschule

-Generalinstandsetzung-



Die Humboldtschule wurde im Jahre 1906/1907 als Volksschule erbaut. Bis heute haben dort drei Schularten, nämlich Grundschule, Hauptschule und Realschule, ihren Platz gefunden. Der Gebäudekomplex beeindruckt durch seine prächtige Architektur und aufwendige Gestaltung der Außenfassaden.

Die Generalinstandsetzung der Humboldtschule vollzog sich über einen längeren Zeitraum und konnte durch die Bereitstellung von Sondermitteln im Juni 1992 fertiggestellt werden.

Insgesamt umfassten die Bauphasen vier Abschnitte und beinhalteten die Erneuerung des gesamten Schulgebäudes sowie den Einbau von naturwissenschaftlichen Fachräumen.

Bauzeit: 1983 - 1992

Kosten: 3.783.560 EUR

Raumprogramm

Grundschule

15 Klassenräume
1 Medienraum
1 Kursraum
1 Lehrmittelraum
1 Nassraum
1 Arztzimmer
1 Hausmeisterdienstzimmer
1 Sekretariat
1 Rektorat
1 Lehrerzimmer

Hauptschule

16 Klassenräume
2 Kursräume
1 Physik-/Chemieraum
1 Biologieraum
1 Musikraum
2 Werkräume
1 Textiles Werken
1 Computerraum
2 Lehrmittelräume
1 Sozialraum
1 Brennraum
1 Küche
1 Lehrerzimmer
1 Rektorat
1 Sekretariat

Realschule

9 Klassenräume
1 Lehr-/ Lernmittelraum
1 Musikraum
1 Computerraum
1 Biologie-/Chemieraum
1 Physikraum
1 Zeichenraum
1 Nassraum
1 HTW-Raum
1 Fotolabor
1 Werkraum
1 Arztzimmer
1 Lehrerzimmer
1 Sekretariat
1 Rektorat
1 Konrektorzimmer

Liselotte-Gymnasium

-Generalinstandsetzung-



Im Rahmen der Generalinstandsetzung unter denkmalpflegerischen Gesichtspunkten hat der Schulausschuss/Schulbeirat in seiner Sitzung am 26.04.2001 die Sanierung des Liselotte-Gymnasiums beschlossen. Die Generalinstandsetzung wurde in verschiedenen Bauabschnitten, die in Abstimmung mit der Schulleitung festgelegt wurden, durchgeführt und umfasste das gesamte Schulgebäude sowie die Turnhallen.

Bauzeit: 11/2001 - 02/2008

Kosten: 9.203.254 EUR

Raumprogramm

27 Klassenräume	1 Lehr- und Lernmittelraum
1 Kursraum	1 Kartenraum
2 Chemieräume mit Vorbereitung	1 Schüleraufenthaltsraum
2 Physikräume mit Vorbereitung	1 SMV- Raum
2 Biologieräume mit Vorbereitung	1 Leseraum
1 Fotolabor	1 Rektorat
2 Zeichenräume	1 Konrektorat
2 Musikräume	1 Sekretariat
1 Werkraum	1 Lehrerzimmer
1 Technikraum	1 Lehrerbibliothek mit Teeküche
2 EDV-Räume	1 Elternsprech- / Arztzimmer
1 Multimediaraum	1 Beratungszimmer
1 Mensa mit Verteilerküche	1 Hausmeisterdienstzimmer

Tulla-Realschule

-Generalinstandsetzung-



Die Generalsanierung des Gebäudes des ehemaligen Tulla-Gymnasiums wurde am 26.05.1992 vom Gemeinderat genehmigt. Künftig sollten attraktive Schulräume für eine 4-zügige Realschule entstehen. Hierbei wurde die Zusammenlegung der Johannes-Kepler-Schule -Realschule-, der Pestalozzischule -Realschule- und der Wohlgelegenschule -Realschule- in Kooperation mit den schulischen Gremien beschlossen. Mit der Zusammenführung der drei Realschulen konnte die Schulraumsituation für die Wohlgelegenschule -H- und das Ludwig-Frank-Gymnasium sowie in der Johannes-Kepler-Schule und Pestalozzischule für die verbleibenden Grundschulen und Hauptschulen deutlich verbessert werden.

Die Ausstattung wurde nach modernsten Erkenntnissen realisiert. Um den Schülern und Schülerinnen die im Rahmen einer zunehmenden Globalisierung notwendige Medienkompetenz nahezubringen, entstand im Rahmen des Fachraumausbaus ein Computerraum mit Netzwerk und Internet-Anschluss.

Bauzeit: I. - V. BA 10/1993 - 02/1998

VI. BA bis 1999

Kosten: 5.583.307 EUR

Raumprogramm

25 Klassenzimmer
18 Fachräume
4 Lehr-/ Lernmittelräume
4 Verwaltungsräume
1 SMV-/ Aufenthaltsraum

1 Schülerbücherei
1 Elternsprech-/ Arztzimmer
1 Hausmeisterdienstzimmer
1 Hausmeisterwerkstatt
1 Dienstwohnung
1 Turnhalle

Uhlandschule

Grundschule, Hauptschule

-Generalinstandsetzung-



Im Zuge der Generalinstandsetzungen, die unter denkmalpflegerischen Gesichtspunkten gefördert werden, hat der Kultur- und Schulausschuss in seiner Sitzung am 15.01.1997 im Bereich des Schulbezirks II (Neckarstadt/Wohlgelegen) die Sanierung der Uhlandschule beschlossen. Zur Durchführung eines ordnungsgemäßen Schulbetriebes sind diese Klassen mit dem nachfolgenden Raumprogramm ausgestattet.

Bauzeit: 07/1997 - 03/2001

Kosten: 4.857.938 EUR

Raumprogramm

Hauptschule

- 11 Klassenräume
- 1 Mehrzweckraum
- 1 Computerraum
- 1 Technikraum m. Materialraum
- 1 Nassraum
- 1 Textiles Werken
- 1 Hauswerkküche m. Theorieraum
- 1 Chemie/ Biologie-Lehrübung
- 1 Physik-Lehrübung
- 1 Physik/ Chemie/ Biologie-Vorb.
- 3 Mehrzweckräume
- 1 Turnhalle
- 1 Lehrerzimmer
- 1 Elternsprech-/ Arztzimmer

Grundschule

- 19 Klassenräume
- 1 Nassraum
- 2 Lehr- und Lernmittelräume
- 1 Sekretariat
- 1 Rektorat
- 1 Lehrerzimmer
- 1 Textiles Werken
- 1 Aula/Gymnastikraum
- 2 Gruppenräume
- 1 Lehr- und Lernmittelraum
- 1 Sekretariat
- 1 Rektorat
- 1 Hausmeisterdienstzimmer

Wilhelm-Wundt-Schule

Grundschule, Realschule

-Generalinstandsetzung-



Die Generalinstandsetzung der Wilhelm-Wundt-Schule nahm eine Bauzeit von zehn Jahren in Anspruch. Mit der Maßnahme wurde eine Neuaufteilung der Klassenräume sowie die dringend erforderliche Sanierung der Fachräume und der Verwaltungsräume realisiert.

Bauzeit: 1983 - 1993

Kosten: 3.410.317 EUR

Raumprogramm


Realschule

- 2 Werkräume mit Materialraum
- 1 Lehrküche mit Theorieraum
- 1 Zeichenraum
- 12 Klassenräume
- 1 Mehrzweckraum
- 1 Chemie-Lehrübung
- 1 Bio/ Physik-Lehrübung
mit Sammlungsräumen
- 1 Computerraum
- 1 Musikraum mit Vorbereitung
- 2 Lehr-/ Lernmittlräume
- 1 Lehrerzimmer
- 1 Rektorat
- 1 Sekretariat
- 1 Hausmeisterdienstzimmer
- 1 Elternsprech-/ Arztzimmer

Grundschule

- 13 Klassenräume
- 2 Mehrzweckräume
- 1 Kursraum
- 1 Lehrerzimmer
- 1 Sekretariat
- 1 Rektorat
- 1 Elternsprech-/ Arztzimmer
- 1 Turnhalle

Schulraum- statistik



SCHULRAUMSTATISTIK

Stand: 01.08.2009



	<u>Seite</u>
1. Allgemeinbildende Schulen	192
2. Berufsbildende Schulen	208

Übersicht der Schüler-, Klassen- und Raumzahlen in den öffentlichen Mannheimer Schulen (Schülerzahlen - Stand : 21.10.2009 Schulraumerhebung - Stand: 01.08.2009)

Blatt: 1

Schulgebäude	Anzahl der Klassen / Schüler / Gruppen		Anzahl der Räume										HALLENARTEN T = Turnhalle D = Doppelturnh. S = Sporthalle G = Gymnastikh. L = Lehrschr. K = Kraftraum	BEMERKUNGEN	
	Klas- sen / Grup- pen	Schü- ler/in fre- quenz	Allgemeiner Un- terrichtsbereich Klas- sen- räume MZR	Mu- sik- säle	Ze- chen- säle	Musisch -Technischer Unterrichtsbereich Haus- werk- küchen	Naturwissenschaftl. Unterrichtsbereich Phy- sik- raum	Chemie- Bio- logie- raum	Informations- bereich E = EDV F = Fotol. S = Sprachl.	Aufenthalts- bereich Schüler- A = arbeits- B = bücherrei- AU = aulenth.					
Albrecht-Dürer															
-VGS-	3	61	20,3	2											
-Grundschulförd.-	1	9	9,0	1											
-Grundschule-	14	347	24,8	14	1	1	2								
-Sch. f. Sehbeh.-	10	72	7,2	9	4	1	1	1	1	1	1	E 2 E	T		
Summe	28	428		26	5	2	1	1	3	1	1	3	1		
Alfred-Delp															
-VGS-	4	81	20,3	1											zusätzlich: 2 KZB-Räume im Jugendhaus Waldforde
-Grundschulförder-	1	12	12,0	1											
-Grundschule-	17	396	23,3	17	3	1	1				B		T		
Summe	22	408		19	3	1	1	1			1		1		
Almenhof															
-VGS/Hort-	11	117	10,6	4											
-Grundschule-	15	348	23,2	15	1	1	1					E	T		
Summe	26	348		19	1	1	1	1				1	1		
Astrid-Lindgren															
-Grundschulförd.-	2	34	17,0	2											
-Grundschule-	9	150	16,7	9	6	1	1				B, AU	E	G, T		(AU = Mensa)
Summe	11	184		11	6	1	1	1			2	1	2		

Übersicht der Schüler-, Klassen- und Raumzahlen in den öffentlichen Mannheimer Schulen (Schülerzahlen - Stand : 21.10.2009 Schulraumerhebung - Stand: 01.08.2009)

Blatt: 2

Blatt: 2

Schulgebäude	Anzahl der Klassen / Schüler / Gruppen		Anzahl der Räume								Hallenarten	BEMERKUNGEN
			Allgemeiner Unterrichtsbereich	Musisch-Technischer Unterrichtsbereich	Naturwissenschaftl. Unterrichtsbereich	Informationsbereich	Aufenthaltsbereich					
			Klassenräume / MZR	Musik- / Zeichnen- / Säle / me	Werk- / Hauswerk- / Küchen	Physik- / Chemie- / Biologie- / Raum	EDV / Foto / Sprachl.	Schüler- / Arbeits- / Bücherei / AU = auflenth.				
Bertha-Hirsch												
-VGS-	4	40	2									
-Grundschule-	10	191	12	1					E	B		
Summe	14	191	14	1					1	1		
Brüder-Grimm												
-VGS/Hort-	12	160	3									
-Grundschule-	16	440	18	1	1	1			2 E			
Summe	28	440	21	1	1	1			2			
Dieserweg												
-VGS/Hort-	7	95	3									
-Grundschule-	13	296	14	2	1	1	1	1		B		
Summe	20	296	17	2	1	1	1	1		1		
Eduard-Spranger												
-Förderschule-	13	134	15	5	1	3	1	1	2 E	D		
Summe	13	134	15	5	1	3	1	1	2	2		
Elisabeth												
-Gymnasium-	26	567	25	2	4	1	3	3	3 E, F	2 B, 3 AU		
Summe	26	567	25	2	4	1	3	3	4	5		

Übersicht der Schüler-, Klassen- und Raumzahlen in den öffentlichen Mannheimer Schulen (Schülerzahlen - Stand : 21.10.2009 Schulraumerhebung - Stand: 01.08.2009)

Blatt: 3

Blatt: 1

Schulgebäude	Anzahl der Klassen / Schüler / Gruppen		Anzahl der Räume										Hallenarten	BEMERKUNGEN
			Allgemeiner Unterrichtsbereich Klassen- / Gruppen- räume MZR	Musisch - Technischer Unterrichtsbereich Mu- Zei- Werk- Haus- sik- chen- räu- werk- säle säle mö küchen	Naturwissenschaftl. Unterrichtsbereich Phy- Che- Bio- sik- mie- logie- raum raum raum	Informations- bereich E = EDV F = Fotol. S = Sprachl.	Aufenthalts- bereich Schüler- A = arbeits- B = bücherell. AU = außenh.							
Erich Kästner														
-VGS/Hort-	8	74	4											
-Grundschule-	14	301	14	1		1					E	B	T	
Summe	22	301	18	1		1					1	1	1	
Eugen-Neter														
-Sch. f. Geistigbeh.-	33	239	20	9	1	3	2				E		T, L	
Summe	33	239	20	9	1	3	2				1		1	
Feudenheim														
-Hauptschule-	7	145	7	1		1	1	1		1	E			
-Realschule-	15	421	15		1	2			1	1	E			
-Gymnasium-	26	622	23	2	2				2	1	2	AU	T, S	
Summe	48	1.188	45	1	3	2	3	1	1	3	3	2	4	4
Friedrich-Ebert														
-VGS-	1	19	1											
-Grund und	9	164	8	3										
-Hauptschule-	12	223	11	5	1	1	4	1	1	1	2 E, F	B	G, T	
Summe	22	387	20	8	1	1	4	1	2	1	3	1	2	

* ABZ = Ausbildungszentrum der Bauindustrie

Übersicht der Schüler-, Klassen- und Raumzahlen in den öffentlichen Mannheimer Schulen (Schülerzahlen - Stand : 21.10.2009 Schulraumerhebung - Stand: 01.08.2009)

Blatt: 6

Schulgebäude	Anzahl der Klassen / Schüler / Gruppen	Anzahl der Klassen / Schüler / Gruppen	Anzahl der Räume										HALLENARTEN T = Turnhalle D = Doppelturmh. S = Sporthalle G = Gymnastikh. L = Lehrschr. K = Kraftraum	BEMERKUNGEN	
			Allgemeiner Unterrichts- bereich Klas- sen- räume MZR	Musisch -Technischer Unterrichtsbereich Mu- sik- säle	Zeich- en- säle	Werk- räu- me	Haus- werk- küchen	Naturwissenschaftl. Unterrichtsbereich Phy- sik- raum	Chemie- logie- raum	Biologie- raum	Informations- bereich E = EDV F = Fotol. S = Sprachl.	Aufenthalts- bereich Schüler- A = arbeits- B = bucherei- AU = aufenth.			
Hilda															
-Hauptschule-	9	169	18,8	15	1	1	1	4	1	2	1				
Summe	9	169	15	1	1	1	4	1	2	1	1		B	G, T	
Humboldt														2	
-VGS/Hort-	3	15	5,0	2											
-Grundschule-	15	323	21,5	16											
-Hauptschule-	17	366	21,5	16	1			2	1	1	1	1			
-Realschule-	12	289	24,1	12	1	1	1	1	1	1	1	1		2 T	
Summe	47	978	46	2	3	1	3	1	2	2	1	1		2	
Integrierte Gesamtschule															
Mannheim-Herzogenried	64	1.518	23,7	58	11	3	4	5	2	2	6	3	4		
Summe	64	1.518	58	11	3	4	5	2	2	2	6	3	4	4	
Johannes-Gutenberg															
-Förderschule-	10	137	13,7	12	1			2	1	1	1			T	
Summe	10	137	12	1				2	1	1	1			1	
													3 A, B, 5 AU	T, S	(1 AU = Schülercafé) Sanierung seit Sommer 2007
													9	4	
													</		

zusätzlich:
1 Trainingsraum (EVH)(1 AU = Schülercafe)
Sanierung seit
Sommer 2007

Übersicht der Schüler-, Klassen- und Raumzahlen in den öffentlichen Mannheimer Schulen
(Schülerzahlen - Stand : 21.10.2009 Schulraumerhebung - Stand: 01.08.2009)

Blatt: 8

Schulgebäude	Anzahl der		Anzahl der Räume						BEMERKUNGEN
	Klassen / Schülerin / Gruppenfrequenz		Allgemeiner Unterrichts- bereich Klassen- raum/ räume MZR	Musisch -Technischer Unterrichts- bereich Musik- raum/ Küche	Naturwissenschaftl. Unterrichts- bereich Physik- Chemie- Biologie- raum	Informations- bereich E = EDV F = Folio- S = Sprachl. AU = aufenth.	Aufenthalts- bereich Schüler- A = arbeits- B = bücher- AU = aufenth.	HALLENARTEN T = Turnhalle D = Doppelturnh. S = Sporthalle G = Gymnastikh. L = Lehrschwer. K = Kraftraum	
Käfertal									
-VGS/Hort-	3	34	11,3	2					
-Grund- und	5	116	23,2	8					
Hauptschule-	4	79	19,8	8	2	1	2	1	T
Summe	12	195		18	2	1	2	1	1
Käthe-Kollwitz									
-VGS-	4	46	11,5	1					
-Grundschulford-	11	248	22,5	12	1				
-Grundschule-	15	248		13	1				T
Summe									1
Karl-Friedrich									
-Gymnasium	36	890	24,7	21	2	1	1		T
+ Mannheim Kolleg	3	87	29,0	3	1			B, AU B	
Summe	36	890		21	2	1	1	3	1
Kerschensteiner									
-Hauptschule-	19	362	19,1	10	1	1	1		T, G
Summe	19	362		10	1	1	1	2	2
Konrad-Duden									
-Hauptschule-	12	230	19,2	13	1	1	1		S
-Realschule-	17	432	25,4	16	1	1	1	AU	
Summe	29	662		29	1	2	1	1	3

Übersicht der Schüler-, Klassen- und Raumzahlen in den öffentlichen Mannheimer Schulen (Schülerzahlen - Stand : 21.10.2009 Schulraumerhebung - Stand: 01.08.2009)

Blatt: 10

Blatt: 10

Schulgebäude	Anzahl der		Anzahl der Räume						HALLENARTEN	BEMERKUNGEN
	Klas- sen / Grup- pen	Schü- ler/in	Klassen / Gruppen- fre- quenz	Allgemeiner Un- terrichtsbereich	Musisch -Technischer Unterrichtsbereich	Naturwissenschaftl. Unterrichtsbereich	Informations- bereich	Aufenthalts- bereich		
Mozart -Grundschule- M 6										
	4	42	10,5	4						
	4	84	21,0	3	1					T
	8	84		7	1					1
R 2 -VGS/Hort- -Grundschule-										
	5	48	9,6	2						
	11	228	20,7	14	2		E			G
	16	228		16	2		1			1
Summe	24	312		23	2	1	1			2
Neckar -VGS/Hort- -Vorschule- -Grundschulförd. - -Grundschule-										
	4	38		5						
	1	11	11,0	1						
	16	344	21,5	20	1		E			T
Summe	21	355		26	1	1	1			1
Oststadt -VGS/Hort- -Grundschule-										
	16	143	8,9	5						
	8	200	25,0	9			E			
	24	200		14			1			

Übersicht der Schüler-, Klassen- und Raumzahlen in den öffentlichen Mannheimer Schulen (Schülerzahlen - Stand : 21.10.2009 Schulraumerhebung - Stand: 01.08.2009)

Blatt: 11

Blatt 1

Schulgebäude	Anzahl der Klassen / Schüler / in Gruppen		Anzahl der Räume										Hallenarten	BEMERKUNGEN
			Allgemeiner Unterrichts-bereich	Musisch -Technischer Unterrichts-bereich	Naturwissenschaftl. Unterrichts-bereich	Informations-bereich	Aufenthalts-bereich							
			Klas- sen- räume	Mu- sik- säle	Zeich- nen- räume	Werk- zeu- ge	Textil- werk- zeu- ge	Phy- sik- räume	Chemie- räume	Biologie- räume	E = EDV F = Fotol. S = Sprachl.	A = arbeits- B = bücherei AU = aufenth.	T = Turnhalle D = Doppelturnh. S = Sporthalle G = Gymnastikh. L = Lehrschr. K = Kraftraum	
Postalozzi														
-VGS/Hort-	7	64	9,1	4										
-Grundschulförd.-	1	15	15,0	2										
-Grund- und	13	269	20,7	15	4	1	1	1			E			
Hauptschule-	12	229	19,1	13	2	1	2	1	1	1	E, F		2 T	
Summe	33	513	34	6	2	3	1	3	1	1	3		2	
Peter-Petersen														
-Gymnasium-	33	794	24,1	34	6	3	2	1	3	1	3	B, AU	G, T, S, K	
Summe	33	794	34	6	3	2	1	3	1	3	4	2	5	
Pfingstberg														
-VGS/Hort-	7	64	9,1											(1 AU = Schülercafe)
-Grund- und	9	173	19,2	9	1									zusätzlich:
Hauptschule-	12	229	19,1	12		1	1	2	1	1	2 E	2 AU	T	2 VGS-Räume in der
Summe	28	402	21	1	1	1	2	1	1	1	2	2	1	Ev.-Kirche, Pfingstberg
Rheinau														
-VGS/Hort-	6	65	10,8	2										
-Grundschule-	16	380	23,8	17	1									
-Förderschule-	13	156	12,0	15	5	1	2	1		1	E, F	B	2 T	zusätzlich:
Summe	35	536	34	6	1	2	2	1	1	1	3	1	2	1 Außenkl. der E.-Neter-Schule

Übersicht der Schüler-, Klassen- und Raumzahlen in den öffentlichen Mannheimer Schulen (Schülerzahlen - Stand : 21.10.2009 Schulraumerhebung - Stand: 01.08.2009)

Blatt: 13

Blatt: 13

Schulgebäude	Anzahl der		Anzahl der Räume										Hallenarten	BEMERKUNGEN	
	Klas- sen / Grup- pen	Schü- ler/in	Klassen / Gruppen- fre- quenz	Allgemeiner Un- terrichtsbereich	Musisch -Technischer Unterrichtsbereich	Naturwissenschaftl. Unterrichtsbereich	Informations- bereich	Aufenthalts- bereich							
Seckenheim															
	11	94	8,5	2											
	12	257	21,4	17	1										
	9	179	19,9	7											
Haupt- und Realschule-	16	407	25,4	15	1	1	1	1	1	1	3 E		T	Generalsanierung seit Herbst 2002 davon 3 Klassenzimmer genutzt von der Haupt- und Realschule	
	Summe	48	843	41	2	2	3	1	2	1	1	2	1		
Außenstelle Seckenheim-Süd															
	6	85	14,2	2											
	11	219	19,9	10	1										
	Summe	17	219		12	1									
Sickinger															
	65	1062		53	1	3	2	3	1	2	3		1	Containerräume	
Vorschule-*	1	10	10,0	3											* Organisatorisch der Johannes-Kepler-Schule -Grundschule- zugeordnet (Au = Schülercafé)
	10	181	18,1	13	3	1	2	1	1	1	2 E	AU	G, T		
	Summe	11	191		16	3	1	2	1	1	1	2	1	2	
	Theodor-Heuss														
8		94	11,8	5											
1		12	12,0	1											
1		8	8,0	1											
Grundschulford.- Grundschule-	14	299	21,4	15	2	1								T	
	Summe	24	319		22	2	1							1	

* Organisatorisch der
Johannes-Kepler-Schule
-Grundschule- zugeordnet
(Au = Schülercafe)

Generalisierung
seit Herbst 2002
davon 3 Klassenräume genutzt von
der Haupt- und Realschule

Containerräume

G, T
2

AU
1

2 E
2

E
1

1

1

Übersicht der Schüler-, Klassen- und Raumzahlen in den öffentlichen Mannheimer Schulen (Schülerzahlen - Stand : 21.10.2009 Schulraumerhebung - Stand: 01.08.2009)

Blatt 14

Schulgebäude		Anzahl der Klassen / Schüler / Gruppen		Anzahl der Räume										HALLENARTEN T = Turnhalle D = Doppelturnh. S = Sporthalle G = Gymnastikh. L = Lehrschrw. K = Kraftraum	BEMERKUNGEN			
				Allgemeiner Unterrichtsbereich Klassen- sen- räume MZR	Musisch -Technischer Unterrichtsbereich Mu- sik- säle Zel- chen- säle Werk- räu- me küchen	Naturwissenschaftl. Unterrichtsbereich Phy- sik- raum Che- mie- raum	Informations- bereich E = EDV F = Fotol. S = Sprachl.	Aufenthalts- bereich Schüler- A = arbeitsr. B = bücherrei AU = aufenth.										
Tulla		26	780	30,0	26	2	1	1	2	1	1	2	1	1	2 E	B	2 T	
Summe		26	780		26	2	1	1	2	1	1	2	1	1	2	1	2	
Uhland																		
Grund-, Hauptschule-Geibelstraße																		
-Grundschule-		9	201	22,3	12	5												
-Hauptschule-		9	183	20,3	11	2			2	1	1	1	1	1	E		T	
Summe		18	384		23	7			2	1	1	1	1	1	1		1	
Melanchthonweg																		(1 MZR = Aula / Gymnastikraum) (AU = Leseraum)
-VGS/Hort-		5	58	11,6	2													
-Grundschule-		6	133	22,2	6	3												
Summe		11	133		8	3												
Summe		29	517		31	10			2	1	2	1	1	1	1		1	
Vogelstang																		zusätzlich: 2 VGS-Räume im Jugendhaus Vogelstang
-VGS/Hort-		4	31	7,8														
-Grundschulford.-		2	30	15,0	2													
-Grundschule-		18	407	22,6	21	2	1										D	
Summe		24	437		23	2	1										2	

(1 MZR = Aula / Gymnastikraum)
(AU = Leseraum)zusätzlich:
2 VGS-Räume im
Jugendhaus Vogelstang

Übersicht der Schüler-, Klassen- und Raumzahlen in den öffentlichen Mannheimer Schulen (Schülerzahlen - Stand : 21.10.2009 Schulraumerhebung - Stand: 01.08.2009)

Blatt: 15

Schulgebäude			Anzahl der Klassen / Schüler / Gruppen		Anzahl der Räume								HALLENARTEN	BEMERKUNGEN
					Allgemeiner Unterrichtsbereich	Musisch -Technischer Unterrichtsbereich	Naturwissenschaftl. Unterrichtsbereich	Informationsbereich	Aufenthaltsbereich					
			Klassen- räume	Musik- säle	Zel- chen- säle	Werk- räu- me	Textiles- werken	Phy- sik- raum	Che- mie- raum	Biolo- gie- raum	E = EDV F = Fotol. S = Sprachl.	A = arbeits- B = bücherrei- AU = außenth.	T = Turnhalle D = Doppelturnh. S = Sporthalle G = Gymnastikh. L = Lehrschrw. K = Kraftraum	
Waldhof														
-Grundschule-	11	200	12	1				1			E		T	
Summe	11	200	12	1				1			1		1	
Außenstelle Luzenberg														
-Grundschule-	4	85	4	1									T	
Summe	15	285	16	2				1			1		2	
Wald														
-Haupt- und	10	227	11		1	1	1	1		1	2 E			
Realschule-	18	502	17	1	1	2	1	1	1	1	E		D	
Summe	28	729	28	1	1	2	3	1	2	1	3		2	
Wallstadt														
-VGS/Hort-	11	125	3											(1Musiksaal = Aula)
-Grundschule-	13	297	13	1	2	1							T	
Summe	24	297	16	1	2	1							1	

Übersicht der Schüler-, Klassen- und Raumzahlen in den öffentlichen Mannheimer Schulen (Schülerzahlen - Stand : 21.10.2009 Schulraumerhebung - Stand: 01.08.2009)

Blatt 16

Schulgebäude			Anzahl der Klassen / Schüler / Lehrer / Gruppen			Anzahl der Klassen / Schüler / Lehrer / Gruppenfrequenz			Anzahl der Räume						BEMERKUNGEN		
									Allgemeiner Unterrichtsbereich (Klassen- / Gruppen- / Lehrer- / Räume / MZR)	Musisch -Technischer Unterrichtsbereich (Musik- / Zeichnen- / Werk- / Räume / MZR)	Naturwissenschaftl. Unterrichtsbereich (Phy- / Che- / Bio- / Mik- / Logie- / Räume / MZR)	Informations- bereich (E = EDV / F = Fotol. / S = Sprachl.)	Aufenthalts- bereich (Schüler- / A = arbeits- / B = bücherrei- / AU = außenh.)	Hallenarten (T = Turnhalle / D = Doppelturnh. / S = Sporthalle / G = Gymnaslith. / L = Lehrschw. / K = Kraftraum)			
Wilhelm-Busch-Förderschule-			12	132	11,0	15	6	2	1				E	A	T	(MZR = Therapieräume) (1 MZR = Aula)	
Summe			12	132		15	6	2	1				1	1	1		
Wilhelm-Wundt-VGS-			2	43	21,5	3											
Grundschule-			11	245	22,3	11	2	1									
Realschule-			19	513	27,0	17		2	1	2	1	1	1	2	E		T
Summe			32	758		31	2	3	1	2	1	1	1	2	1		1
Wohlgelegen-Hauptschule-			10	167	16,7	13	1	1	1	2	1	1			E		
Summe			10	167		13	1	1	1	2	1	1		1	1		

Mannheimer Allgemeinbildende Schulen																																																																																																																																																																																																																																																																																																																																																																																																																																																																																																																																																																																																																																																																																																																																																					
---	--	--	--	--	--	--	--	--	--	--	--	--	--	--	--	--	--	--	--	--	--	--	--	--	--	--	--	--	--	--	--	--	--	--	--	--	--	--	--	--	--	--	--	--	--	--	--	--	--	--	--	--	--	--	--	--	--	--	--	--	--	--	--	--	--	--	--	--	--	--	--	--	--	--	--	--	--	--	--	--	--	--	--	--	--	--	--	--	--	--	--	--	--	--	--	--	--	--	--	--	--	--	--	--	--	--	--	--	--	--	--	--	--	--	--	--	--	--	--	--	--	--	--	--	--	--	--	--	--	--	--	--	--	--	--	--	--	--	--	--	--	--	--	--	--	--	--	--	--	--	--	--	--	--	--	--	--	--	--	--	--	--	--	--	--	--	--	--	--	--	--	--	--	--	--	--	--	--	--	--	--	--	--	--	--	--	--	--	--	--	--	--	--	--	--	--	--	--	--	--	--	--	--	--	--	--	--	--	--	--	--	--	--	--	--	--	--	--	--	--	--	--	--	--	--	--	--	--	--	--	--	--	--	--	--	--	--	--	--	--	--	--	--	--	--	--	--	--	--	--	--	--	--	--	--	--	--	--	--	--	--	--	--	--	--	--	--	--	--	--	--	--	--	--	--	--	--	--	--	--	--	--	--	--	--	--	--	--	--	--	--	--	--	--	--	--	--	--	--	--	--	--	--	--	--	--	--	--	--	--	--	--	--	--	--	--	--	--	--	--	--	--	--	--	--	--	--	--	--	--	--	--	--	--	--	--	--	--	--	--	--	--	--	--	--	--	--	--	--	--	--	--	--	--	--	--	--	--	--	--	--	--	--	--	--	--	--	--	--	--	--	--	--	--	--	--	--	--	--	--	--	--	--	--	--	--	--	--	--	--	--	--	--	--	--	--	--	--	--	--	--	--	--	--	--	--	--	--	--	--	--	--	--	--	--	--	--	--	--	--	--	--	--	--	--	--	--	--	--	--	--	--	--	--	--	--	--	--	--	--	--	--	--	--	--	--	--	--	--	--	--	--	--	--	--	--	--	--	--	--	--	--	--	--	--	--	--	--	--	--	--	--	--	--	--	--	--	--	--	--	--	--	--	--	--	--	--	--	--	--	--	--	--	--	--	--	--	--	--	--	--	--	--	--	--	--	--	--	--	--	--	--	--	--	--	--	--	--	--	--	--	--	--	--	--	--	--	--	--	--	--	--	--	--	--	--	--	--	--	--	--	--	--	--	--	--	--	--	--	--	--	--	--	--	--	--	--	--	--	--	--	--	--	--	--	--	--	--	--	--	--	--	--	--	--	--	--	--	--	--	--	--	--	--	--	--	--	--	--	--	--	--	--	--	--	--	--	--	--	--	--	--	--	--	--	--	--	--	--	--	--	--	--	--	--	--	--	--	--	--	--	--	--	--	--	--	--	--	--	--	--	--	--	--	--	--	--	--	--	--	--	--	--	--	--	--	--	--	--	--	--	--	--	--	--	--	--	--	--	--	--	--	--	--	--	--	--	--	--	--	--	--	--	--	--	--	--	--	--	--	--	--	--	--	--	--	--	--	--	--	--	--	--	--	--	--	--	--	--	--	--	--	--	--	--	--	--	--	--	--	--	--	--	--	--	--	--	--	--	--	--	--	--	--	--

* SchülerInnen der Schule für Kranke mit 23 KJ, und 145 SchülerInnen sind hier nicht berücksichtigt
TE = Turnhalleneinheit

Übersicht der Schüler-, Klassen- und Raumzahlen in den Mannheimer berufsbildenden Schulen (Schülerzahlen Stand: 21.10.2009 Schulraumerhebung - Stand: 01.08.2009)

Blatt : 1

Schulgebäude	Anzahl der			Anzahl der Räume						HALLENARTEN	BEMERKUNGEN
				Allgemeiner Unterrichts- bereich Klassen- räume	Naturwissen- schaftliche Räume	Musisch- technische Räume	Fachlehr- säle	Sonstige Fachräume	Fachpraktischer Unterrichtsbereich Werkstätten und La- bors / Sprachlabors		
Carl-Benz											
-Gewerbl. Berufsschule- Teilzeit	17	422	24,8	33	4	12	1	1	17	15	1 Fotolabor (1 MZR = Aula) zusätzlich: 11 Räume für die J.-v.-Liebig-Schule
Vollzeit	22	488	22,2								
Abend- und Wochenend- lehrgänge	6	123	20,5								
Summe	45	1.033		33	4	12	1	1	17	15	
Heinrich-Lanz I											
-Gewerbl. Berufsschule- Teilzeit	31	685	22,1	17	1	1		7	2	18	
Vollzeit	5	116	23,2								
Abend- und Wochenend- lehrgänge	3	56	18,7								
Außenstelle Vogelstang											
Teilzeit	9	234	26,0	6		2			2	3	zusätzlich: 8 Räume, 5 Werkstätten und 1 Sporthalle für die J.-v.-Liebig-Schule
Vollzeit	1	18	18,0								
Summe	49	1.109		23	1	3		7	4	21	
Heinrich-Lanz II											
-Gewerbl. Berufsschule- Teilzeit	45	895	19,9	6	2	7			20	17	
Vollzeit	10	238	23,8								
Abend- und Wochenend- lehrgänge	3	55	18,3								
Außenstelle W.-von-Siemens-Schule											
Teilzeit	8	1	1	8	1	1			3		
Summe	58	1.188		14	3	8	1		23	17	

**Übersicht der Schüler-, Klassen- und Raumzahlen in den Mannheimer berufsbildenden Schulen
(Schülerzahlen Stand: 21.10.2009 Schulraumerhebung - Stand: 01.08.2009)**

Blatt : 2

Blatt : 2

Schulgebäude			Anzahl der Klas- Schü- sen ler/-innen		Anzahl der Räume						Hallenarten S = Sporthalle D = Doppeltumh. T = Turnhalle G = Gymnastikh.	BEMERKUNGEN	
					Allgemeiner Unterrichtsbereich Klassen- Kursräume/ räume MZR	Naturwissen- schaftliche Räume	Musisch- technische Räume	Fachlehr- säle	Sonstige Fachräume	Fachpraktischer Unterrichtsbereich Werkstätten und La- bors / Sprachlabors			
Justus-von-Liebig												(1 MZR = Aula)	
-Gewerb. Berufsschule-													
Teilzeit			45	933	12	2			12	26			
Vollzeit			28	567									
Außenstelle									1	7	S		
Carl-Benz					8	2							
Heinrich-Lanz I -Vogelstang					6								
Summe			73	1.500	26	4	2		13	33	3		
Werner-von-Siemens												(2 MZR = Aula) 1 Fotolabor	
-Gewerb. Berufsschule-													
Teilzeit			53	1.184	29	8			17	12			
Vollzeit			10	233									
Abend- und Wochenend- lehrgänge			8	178									
Summe			71	1.595	29	8			17	15	12		
Gewerb. Schulen insg.			296	6.425	125	20	25	2	25	72	98	5	
Eberhard-Gothein													(1 MZR = Aula)
-Kaufm. Berufsschule-													
Teilzeit			74	1.679	42	8	2			10	1	T	
Vollzeit			15	328									
Summe			89	2.007	42	8	2		10	1	1		

Übersicht der Schüler-, Klassen- und Raumzahlen in den Mannheimer berufsbildenden Schulen
(Schülerzahlen Stand: 21.10.2009 Schulraumerhebung - Stand: 01.08.2008)

Blatt : 4

Schulgebäude		Anzahl der Klas- Schü- sen ler-innen frequenz		Anzahl der Räume						HALLENARTEN S = Sporthalle D = Doppelturm, T = Turnhalle G = Gymnastikh.	BEMERKUNGEN	
				Allgemeiner Unterrichtsbereich Klassen- Kursräume/ räume MZR	Naturwissen- schaftliche Räume	Musisch- technische Räume	Fachlehr- säle	Sonstige Fachräume	Fachpraktischer Unterrichtsbereich Werkstätten und La- bors / Sprachlabors			
Luzenbergschule				11	1	2	3	3	10			
-Hauswirtschaftl. Berufsschule-												
Teilzeit				16	308							
Vollzeit				18	341							
					18,9							
Außenstelle				5	3							
Geschwister-Scholl-Schule												
Summe				34	649	16	4	2	3	10		
Hausw.Schulen insg.				80	1.705	41	8	8	12	4	22	2

Berufsbildende Schulen insgesamt										
Teilzeit	416	9.301								
Vollzeit	195	4.403								
Abend-/Wochenendlehrgänge	20	412								
SUMME	631	14.116	287	41	41	15	30	130	103	8

Verzeichnis



VERZEICHNISSE



Seite

1. Beratungsstellen an Sonderschulen und Schulkindergärten	214
2. Schulen	218
3. Fachbereich Bildung	232

Beratungsstelle an Sonderschulen und Schulkindergärten
--

Frühbetreuung an Sonderschulen**für entwicklungsauffällige Kinder in Mannheim-Nord**

an der Johannes-Gutenberg-Schule
-Förderschule-

Oppauer Straße 3
Mannheim
Tel. 293-76 12

**für entwicklungsauffällige Kinder in Mannheim-Mitte**

an der Maria-Montessori-Schule
-Förderschule-

U 2, 5-7
Mannheim
Tel. 293-23 50

**für entwicklungsauffällige Kinder in Mannheim-Süd**

an der Rheinaus Schule
-Förderschule-

Mutterstadter Platz 5
Tel. 293-65 83

**für schwerhörige Kinder**

an der Hermann-Gutzmann-Schule
-Schule für Schwerhörige und Sprachbehinderte-

Anemonenweg 4
Mannheim
Tel. 293-76 37

① **für sprachbehinderte Kinder**

an der Hermann-Gutzmann-Schule
-Schule für Schwerhörige und Sprachbehinderte-

Anemonenweg 4
Mannheim
Tel. 293-76 37

① **für geistigbehinderte Kinder**

an der Eugen-Neter-Schule
-Schule für Geistigbehinderte-

Alter Frankfurter Weg 30
Tel. 77 77 80

① **für sehbehinderte Kinder**

an der Albrecht-Dürer-Schule
-Schule für Sehbehinderte-

Baumstr. 24
Mannheim
Tel. 7 26 51

① **für verhaltensauffällige Kinder**

an der Hans-Zulliger-Schule
-Schule für Erziehungshilfe-

Mittelstr. 137
Mannheim
Tel. 293-53 50

- ① **für Kinder in längerer Krankenhausbehandlung**
am Zentralinstitut für Seelische Gesundheit
-Schule für Kranke in längerer Krankenhausbehandlung-

J 5
Mannheim
Tel. 1703-848

- ① **Arbeitsstelle Frühförderung**
beim Staatlichen Schulamt Mannheim

Augustaanlage 67
Mannheim
Tel. 292-4151/4152

- ① **für körperbehinderte Kinder**
an der Martinsschule, Ladenburg
-Schule für Körperbehinderte-

Hirschberger Allee 2
Ladenburg
Tel. 06203 – 95 839-0

Vorschulische Betreuung an Schulkindergärten

① für schwerhörige und sprachbehinderte Kinder

Anemonenweg 4
Mannheim
Tel. 293 - 76 37
(Träger: Stadt Mannheim)

① für körperbehinderte Kinder Sonderschulkindergarten „Regenbogen“ gGmbH Mannheim

Stiller Weg 19
Mannheim
Tel. 74 15 29
(Träger: Gesellschaft für Integration und Rehabilitation)

① für Menschen mit geistiger Behinderung

Sporwörtstr 8-10
Mannheim
Tel. 85 32 50
(Träger: Lebenshilfe, Ortsvereinigung Mannheim e.V.)

Schulverzeichnis

- Schulträger Stadt Mannheim -

(Bei 4-stelligen Anschlüssen 293 xx xx sowie bei den Anschlüssen 14 - xxx bitte die 293- vorwählen)

Schule

Albrecht-Dürer-Schule Baumstr. 24 68309 Käfertal	AD-G	Ltg.: Sekr.: VGS: Ltg.: GFK: E-mail:	Lang, Marianne, R' in Czernik, Ilse Schneider, Frau Brinkmann, Frau albrecht-duerer-grundschule.direktion@mannheim.de	72652 72605 0162 / 2938815 738628	7244294
	AD-So (Sehb)	Ltg.: Sekr.: Hausm.: Handy: E-mail:	Heinemann, Dagmar, SR' in Crisand, Martina Migenda, Helmut Dienstwohnung albrecht-duerer-sehbehindertenschule.direktion@mannheim.de	72651 72652 0176 / 13658607	7363123
Alfred-Delp-Schule Waldpforte 41-43 68305 Gartenstadt	ADp-G	Ltg.: Sekr.: VGS: Ltg.: GFK: Hausm.: Handy: E-mail:	Schneppelt, Eva-Maria, R' in Schaake, Elvira Vesely, Frau Gerlach, Gabriele Nowak, Bernhard alfred-delp-schule.direktion@mannheim.de	758347 7644692 / 7644691 0162 / 2938807 741293 758347 0176 / 10050729	741086
	Alm-G	Ltg.: Sekr.: VGS/Hort: Ltg.: Hausm.: Handy: E-mail:	Dr. Stahl, Uta, R' in Schäfer, Susanne Gutmann, Frau Jugendtreff Fenrich, Wolfram Dienstwohnung almenhofschule.direktion@mannheim.de	817152 8281479 0162 / 2938811 0163 / 2933521 8109005 0162 / 2938701	8280510
Astrid-Lindgren-Schule Rohrlachstr. 22-24 68239 Seckenheim (Hochstätt)	AL-G	Ltg.: Sekr.: Koordinator: GFK: Hausm.: Handy: E-mail:	Haar, Susan, R' in Metz, Sabine Hoffert, Frau Lang, Herr Schulz, Britta Wolfer, Antke Theuring, Wolfgang astrid-lindgren-schule.direktion@mannheim.de	473845 4824679 473643 473845 0162 / 2938702	4844733

Schule





Bertha-Hirsch-Schule Elisabeth-Altmann- Gottheiner-Str. 26 68309 Käfertal	BH-G	Ltg.: Sekr.: VGS/Hort: Ltg.: Hausm.: Handy: E-mail:	Spiegel-Dumont, Christine, (komm.) Bienefeld, Elke Schneider, Sylvia Müller, Herbert bertha-hirsch-schule.direktion@mannheim.de	72587 72649 0162 / 2938815 71419323 0176 / 13658608	72540
Brüder-Grimm-Schule Spessartstr. 24-28 68259 Feudenheim	BG-G	Ltg.: Sekr.: VGS: Ltg.: Hausm.: Handy: E-mail:	Lutz, Ulrich, R Heinecke, Beate Fröhlich, Herr Schweidler, Harald Dienstwohnung brueder-grimm-schule.direktion@mannheim.de	84 50 84 52 84 56 0162 / 2938700 0162 / 2938898 84 54 0162 / 2938704 84 55	84 53
Carl-Benz-Schule Neckarpromenade 23 68167 Neckarstadt	CB-Ber	Ltg.: Sekr.: Hausm.: Handy: E-mail:	Burkhardt, Werner, OStD Thielemann, Karin Klawonn, Christa Busch, Ursula Waldhauser, Hans-Peter carl-benz-schule.direktion@mannheim.de	<i>(Tel.-Nr. ohne 0 und 293 wählen)</i> 14 – 300 14 – 314 14 – 315 14 – 313 14 – 322 0162 / 2938705	76 15
Diesterwegschule Meerfeldstr. 88-94 68163 Lindenhof	Dw-G	Ltg.: Sekr.: VGS/Hort: Ltg.: Hausm.: Handy: E-mail:	Stanzel, Rita, R' in Theobalt, Birgit (komm.) Geörge, Frau Frohwerk, Peter Dienstwohnung diesterwegschule.direktion@mannheim.de	65 16 / 65 48 65 49 65 71 0162 / 2938706	65 79
Eberhard-Gothein-Schule U 2, 2-4 68161 Mannheim	EGo-Ber	Ltg.: Sekr.: Hausm.: Handy: E-mail:	Schmich, Walter, OStD Messner, Gabriele Washeim, Andrea Martin-Yenes, Marion Klumb, Bettina Pietrusky, Hans-Jürgen eberhard-gothein-schule.direktion@mannheim.de	23 04 23 01 23 03 23 02 23 07 0162 / 2938707	154513
Eduard-Spranger-Schule Anemonenweg 8 68305 Gartenstadt	ESp-Fö	Ltg.: Sekr.: Hausm.: Handy: E-mail:	Appenzeller, Lothar, SR Strnad, Elisabeth Karschits, Roland Dienstwohnung eduard-spranger-schule.direktion@mannheim.de	76 28 76 28 0176 / 10034608	76 84
Elisabeth-Gymnasium D 7, 8 68159 Mannheim	El-Gy	Ltg.: Sekr.: Hausm.: Handy: E-mail:	Hohenadel, Michael, OStD Niederwieser, Angelika Kalfa, Sabine Bonheim, Hartmut Dienstwohnung elisabeth-gymnasium.direktion@mannheim.de	30 30 30 31 0162 / 2938708	25 49

Schule

Erich Kästner-Schule Grenadierstr. 11 68167 Neckarstadt	EK-G	Ltg.:	Schröder-Lehmann, Ursula R' in		
		Sekr.:	Troia, Simone	76 14	77 65
		VGS/Hort:		76 73	
		Ltg.:	Werres, Frau	0162 / 2938808	
		Hausm.:	Illig, Rainer	76 14	
		Handy:		0162 / 2938709	
		E-mail:	erich-kaestner-schule.direktion@mannheim.de		
Eugen-Neter-Schule Alter Frankfurter Weg 30 68307 Blumenau	EN-So (Geib)	Ltg.:	Dr. Berges, Michael, SR		
		Sekr.:	Klein, Brigitte	777780	7777811
		Hausm.:	Frank, Emil	777780	
		Handy:		0172 / 6248320	
		E-mail:	eugen-neter-schule.direktion@mannheim.de		
Außenstelle ABZ Waldpforte 39		Sekr.:	Dahlinger, Patrizia	12267960	122679634
Feudenheimschule Neckarstr. 4 68259 Feudenheim	Fh-H	Ltg.:	Pfeiffenberger, Peter, R		
		Sekr.:	Raubicek, Sabine	84 31	84 16
		E-mail:	feudenheimschule-hauptschule.direktion@mannheim.de		
	Fh-R	Ltg.:	Köhler, Stefan, RR		
		Sekr.:	Weinberger, Annerose	84 21	84 29
		E-mail:	feudenheimschule-realschule.direktion@mannheim.de		
	Fh-Gy	Ltg.:	Dr. Halfar, Rainer, OStD		
		Sekr.:	Raschke, Gitta	84 13	795518
			Bauer, Theresia	84 10	
		Hausm.:	Gräder, Wolfgang	84 40	
		Handy:		0162 / 2938710	
			Dienstwohnung	84 41	
		E-mail:	feudenheimschule-gymnasium.direktion@mannheim.de		
Friedrich-Ebert-Schule Wiesbadener Str. 6 68305 Waldhof	FE-G+H	Ltg.:	Herzog, Torsten, R		
		Sekr.:	Ding, Bärbel	56 11	56 12
			Samson, Ines	56 10	
		VGS:	Posekardt, Frau	56 17	
		Handy:		0162 / 2938814	
		Hausm.:	Gebert, Franz	56 28	
		Handy:		0162 / 2938711	
		E-mail:	friedrich-ebert-schule.direktion@mannheim.de		
Friedrich-List-Schule C 6, 1 68159 Mannheim	FrL-Ber	Ltg.:	Bischof, Peter, OStD		
		Sekr.:	Dörner, Monika	99 13	98 99
			Metzger, Isolde	99 10	
			Braunert, Karin	99 12	
			Pahl, Andera	99 11	
		Hausm.:	Hentschel, Bodo	99 17	
		Handy:		0172 / 6275753	
		E-mail:	friedrich-list-schule.direktion@mannheim.de		

Schule

					
Friedrichsfeldschule Neudorfstr. 26 68229 Friedrichsfeld	Ff-G+H	Ltg.:	Roßnagel, Wilfried, R		
		Sekr.:	Trefz-Müller, Petra	4842047	4842049
		VGS/Hort:		471068	
		Ltg.:	Karsten, Frau	0162 / 2938893	
		Hausm.:	Schönhoffer, Hans	4842047	
		Handy:		0162 / 2938712	
		E-mail:	friedrichsfeldschule.direktion@mannheim.de		
Gerhart-Hauptmann-Schule Karl-Peters-Str. 76 Frobeniusstr. / KIGA 68219 Rheinau Abt. Lüderitzstr. 36	GH-G+H	Ltg.:	Haas, Timo, R		
		Sekr.:	Riegel, Ilona	802690	8026910
		VGS:		8033683	
		Ltg.:	Carrera, Frau	0162 / 2938810	
		Hausm.:	Pfahler, Matthias	8026914	
		Handy:		0162 / 2938713	
			Dienstwohnung	8026915	
		E-mail:	gerhart-hauptmann-schule.direktion@mannheim.de		
				891379	891379
		VGS	Göde, Frau	8061279	
Geschwister-Scholl-Schule Mecklenburger Str. 62 68309 Vogelstang Warnemünder Weg 2 68309 Vogelstang	GSch-R	Ltg.:	Manes, Wilfried, RR		
		Sekr.:	Waliczek, Monika	8254	82 52
		E-mail:	geschwister-scholl-realschule.direktion@mannheim.de		
	GSch-Gy	Ltg.:	Büchsel, Hans-Hermann, OStD		
		Sekr.:	Schmidt, Monika	701027	701025
		Hausm.:	Handrick, Lutz	81 30 / 701026	
		Handy:		0162 / 2938714	
		E-mail:	geschwister-scholl-gymnasium.direktion@mannheim.de		
	GSch-H	Ltg.:	Dix-Ernst, Hannelore, R' in		
		Sekr.:	Kannengiesser, Elisabeth	82 57	82 77
		Hausm.:	Kuckatz, Hans-Otto	81 40	
		Handy:		0162 / 2938715	
		E-mail:	geschwister-scholl-hauptschule.direktion@mannheim.de		
Gustav-Wiederkehr-Schule Kriegerstr. 28 68307 Sandhofen Abt. Bartholomäusstr. 12	GW-G	Ltg.:	Greiß, Bruno, R		
		Sekr.:	Waldecker, Gabriela	771150	7898142
		VGS:	Vesely, Frau	7897534	
		Handy:		0162 2938807	
		Hausm.:	Becker, Hubert	7898141	
		Handy:		0162 / 2938716	
		E-mail:	gustav-wiederkehr-schule.direktion@mannheim.de		
		Hausm.:	Becker, Hubert	773421	
Hans-Christian-Andersen Rudolf-Maus-Str. 20 68307 Schönau	HCA-G	Ltg.:	Rößler, Cordula, R' in		
		Sekr.:	Kamrad, Franziska	78998417	78998418
		Hausm.:	Ackermann, Michael	78998419	
		VGS:		78998437	
		Handy:		0162 / 1076405	
		E-mail:	hans-christian-andersen.schule.direktion@mannheim.de		

Schule





Hans-Zulliger-Schule Mittelstr. 137 68169 Neckarstadt	HZ-So (Erzh)	Ltg.: Sahner, Jutta, SR'in	Sekr.: Wozny, Monika Hock, Johannes Handy: Dienstwohnung E-mail: hans-zulliger-schule.direktion@mannheim.de	53 50 53 50 0162 / 2938717	53 53
Heinrich-Lanz-Schule I Hermann-Heimerich-Ufer 10 68167 Neckarstadt	HLz I-Ber	Ltg.: Kretz, Robert, OStD	Sekr.: Hirsch, Gabriele Mohr-Deike, Nathalie Hausm.: Benzinger, Peter Handy: Dienstwohnung E-mail: heinrich-lanz-schule1.direktion@mannheim.de	14 - 114 14 - 100 14 - 110 14 - 115 0162 / 2938718 14 - 216	14 - 177
Abt. Vogelstang Dresdener Str. 25 68309 Mannheim		Sekr.: Klump, Gabriele Hausm.: Sinke, Jens Handy:	14 - 148 14 - 151 0162 / 2938719		82 82
Heinrich-Lanz-Schule II Hermann-Heimerich-Ufer 10 68167 Neckarstadt	HLz II-Ber	Ltg.: Boese-Grzeskowiak, Elke OStD' in14 - 212	Sekr.: Müller, Marlene Köhler, Silvia Winkler, Ingeborg Hausm.: Benzinger, Peter Handy: E-mail: schulleitung@hls2.de	14 - 213 14 - 200 14 - 200 14 - 115 0162 / 2938718	14 - 277
Abt. FaHoBa (Farbe-Holz-Bau) Werner-von-Siemens-Schule				14 - 250	14 - 258
Helene-Lange-Schule Hugo-Wolf-Str. 1-3 68165 Schwetzingenstadt	HLg-Ber	Ltg.: Dr.Häffner, Patrick, OStR	Sekr.: Basaric, Renate Willim, Gabriele Bittner, Silvia Hausm.: Drescher, Erwin Handy: E-mail: helene-lange-schule.direktion@mannheim.de	65 27 65 27 0162 / 2938720	401216
Außenstelle Fröbelseminar Rennershofstr. 2 68163 Lindenhof		Sekr.: Thiemeyer-Lösch, Ursula Hausm.: Frohwerk, Peter	824048 0162 / 2938706		8283164
Hermann-Gutzmann-Schule Anemonenweg 4 68305 Gartenstadt	HG-So (Schwh+Sprb)	Ltg.: Hetzel, Dieter, SR	Sekr.: Curth, Andrea Ding, Bärbel (nur Di) Karschits, Roland Hausm.: Handy: E-mail: hermann-gutzmann-schule2.direktion@mannheim.de	76 37 75 98 0176 / 10034608	76 60
Schulkindergarten	HG-Kg	Ltg.: Reinig, Peter	Sekr.: E-mail: hermann-gutzmann-schulkindergarten.direktion@mannheim.de	76 38	76 38
Hildaschule Diesterwegstr. 1-7 68169 Neckarstadt	Hi-H	Ltg.: Jörder, Georg, R	Sekr.: Kopper, Dagmar Hausm.: Baysoy, Cumhur Handy: E-mail: hildaschule.direktion@mannheim.de	76 13 77 60 0176 / 16919454	77 61

Schule

Humboldtschule Gartenfeldstr. 20-22 68169 Neckarstadt	Hb-G	Ltg.: Baudisch, Andreas, R Sekr.: Schiele, Mercedes VGS/ Hort: Ltg.: Herbel, Frau E-mail: humboldt-grundschule.direktion@mannheim.de	76 25 53 29 0162 / 2938897	76 94
	Hb-R	Ltg.: Götz, Daniela, RR Sekr.: Reuther, Susanne E-mail: humboldt-realschule.direktion@mannheim.de	76 27	76 75
	Hb-H	Ltg.: Leber, Harald, R Sekr.: Dörner, Gabriele Schso: Frau Mondl Hausm.: Büchler, Hans-Dieter Handy: E-mail: humboldt-hauptschule.direktion@mannheim.de	76 26 5319 76 55 0162 / 2938723	76 85
Humboldtstr. 29 68169 Neckarstadt				
Integrierte Gesamtschule Mannheim-Herzogenried Herzogenriedstr. 50 68169 Neckarstadt	IGMH-Ges	Ltg. Diehl, Gerhard, OstD Sekr.: Jöst, Tanja E-mail: igmh.direktion@mannheim.de	50 41	50 50
	IGMH-OS	Ltg.: Mickelat, Rainer Sekr.: N.N. E-mail: igmh-orientierungsstufe.direktion@mannheim.de	50 43	
	IGMH-MS	Ltg.: Seifert, Lore, RR'in Sekr.: Heuser, Denise Verw.: Wiest, Birgit Sekr.: Maurer, Brigitte Schso: Frau Bühler Herr Fabian Hausm.: Ritschel, Thomas Handy: E-mail: igmh-mittelstufe@mannheim.de	50 42 50 44 50 45 5062 5063 50 51 0176 / 10050731 0176 / 10050732	
Johannes-Gutenberg-Schule Oppauerstr. 3 68305 Waldhof				
Johannes-Gutenberg-Schule Oppauerstr. 3 68305 Waldhof	JG-Fö	Ltg.: Möll, Ulla, SR'in Sekr.: Mündel, Judith Hausm.: Geppert, Ronny Handy: E-mail: johannes-gutenberg-foerderschule.waldhof@mannheim.de	76 12 76 10 0162 / 2938754	77 69
Johannes-Kepler-Schule K 5, 1 68159 Mannheim	JK-G	Ltg.: Speicher, Angela, R' in Sekr.: Valentin, Sabine Hort: Ltg.: Köhler, Frau GfK: Pagenberg-Kern, Inge Kley, Stefanie E-mail: johannes-kepler-grundschule.direktion@mannheim.de	30 43 30 33 0162 / 2938813 30 44	30 40
	JK-H	Ltg.: Schmid, Barbara, R' in Sekr.: N.N. Schso: Herr Munkel Hausm.: Gessel, Andreas Handy: E-mail: johannes-kepler-hauptschule.direktion@mannheim.de	30 45 9811 31 84 0176 16919450	35 82
Turnhalle K 6 Vorschule		Nottelefon siehe Sickingerschule	30 47	

Schule

					
Johann-Peter-Hebel-Schule Ernst-Barlach-Allee 3 68163 Neuhermsheim	JPH-G	Ltg.: Skr.: VGS: Ltg.: Handy: Hausm.: Handy: E-mail:	Becker, Uwe, R Winterkorn, Carmen Schnitzer, Frau Fromm, Jörg johann-peter-hebel-schule.direktion@mannheim.de	67 40 4316289 4004932 0162 / 2938816 67 45 0162 / 2938726	67 42
	JPH-G	Skr.: VGS/Hort: Ltg.: Hausm.:	Winterkorn, Carmen Schnitzer, Frau Fromm, Jörg	65 28 65 82 0162 / 2938816 65 72	65 63
Jungbuschschule Werfstr. 6 68159 Mannheim	Jb-G	Ltg.: Skr.: Hausm.: Handy: E-mail:	Witteimer, Verena, R' in Mathes, Waltraud Bugakov, Vitali jungbuschschule.direktion@mannheim.de	30 71 30 32 30 32 0162 / 2938727	30 72
Justus-von-Liebig-Schule Neckarpromenade 42 68167 Neckarstadt	JvL-Ber	Ltg.: Skr.: Hausm.: Handy: E-mail:	Ruiner, Elisabeth, OStD' in Locker, Maria Locker, Annegret Kuss, Edith Weber, Marika Pfahler, Thomas justus-von-liebig-schule.direktion@mannheim.de	(Tel.-Nr. ohne 0 und 293 wählen) 14 - 573 14 - 511 14 - 575 14 - 576 14 - 527 0162 / 2938728	
Käfertalschule Wormser Str. 26 68309 Käfertal	Kt-G+H	Ltg.: Skr.: VGS/Hort: Handy: Hausm.: Handy: E-mail:	Riedl, Christine, R' in Jungnickel-Schreiner, Elvira Reinhold, Rolf kaefertalschule.direktion@mannheim.de	733617 721259 0162 / 2938815 733617 0162 / 2938729	7363506
Käthe-Kollwitz-Schule Zum Herrenried 1 68169 Neckarstadt	KK-G	Ltg.: Skr.: VGS/Hort: Ltg.: Hausm.: Handy: E-mail:	Wiegand-Maslarinos, Gabriel, R'in Mayer, Rita Werres, Frau Krystian, Eugen kaethe-kollwitz-schule.direktion@mannheim.de	57 41 76 20 0162 / 2938808 57 43 0176 / 10050733	57 44
Karl-Friedrich-Gymnasium Roonstr. 4-6 68165 Oststadt	KFr-Gy	Ltg.: Skr.: Hausm.: Handy: E-mail:	Prof. Dr. Wiegand, Hermann OStD Brandt, Sabine Huber, Anni Asuman, Bas Bakemeier, Christian karl-friedrich-gymnasium.direktion@mannheim.de	6700 67 04 0162 / 2938730	441730

Schule



Kerschensteinerschule Apenrader Weg 18-20 68307 Schönau	Kst-H	Ltg.:	Hirt, Stephan, R	7891326	
		Sekr.:	Ritter, Jutta	782710	782551
		Schso:	Sobotta, Simone	7896864	
		Hausm.:	Frau Seeber	782710	
		Handy:	Kanzler, Thomas	0162 / 2938731	
		E-mail:	kerschensteiner-ganztageshauptschule.direktion@mannheim.de		
Konrad-Duden-Schule Kronenburgstr. 45-55 68219 Rheinau	KD-H	Ltg.:	Jester, Hans-Peter, R		
		Sekr.:	Hensel, Karin	69 13	873036
	KD-R	E-mail:	konrad-duden-hauptschule.direktion@mannheim.de		
		Ltg.:	Ziegler, Karl-Heinz, RR		
		Sekr.:	Mistele, Silvia	69 32	873052
		Hausm.:	Würz, Raimund	69 15	
		Handy:		0162 / 2938732	
		E-mail:	konrad-duden-realschule.direktion@mannheim.de		
Lessing-Gymnasium Josef-Braun-Ufer 15-16 68165 Oststadt	Les-Gy	Ltg.:	Becker, Gottfried, OStD		
		Sekr.:	Schmidt, Ulrike	65 23	65 19
		Hausm.:	Heckmann, Milena		
			Hillmann, Hans-Peter	65 23	
		Handy:	Dienstwohnung	0162 / 2938733	
		E-mail:	lessing-gymnasium.direktion@mannheim.de		
Liselotte-Gymnasium Wespinstr. 21-25 68165 Oststadt	Lis-Gy	Ltg.:	Dr.Stripf, Rainer		
		Sekr.:	Werdan-Gehring, Johanna	65 24	69 69
			Zepp, Erika, (Mo. - Do.)	69 59	
		Hausm.:	Patyi, Michael	69 61	
			Dienstwohnung		
		Handy:		0176 / 16919457	
		E-mail:	liselotte-gymnasium.direktion@mannheim.de		
Ludwig-Frank-Gymnasium Käfertaler Str. 117-127 68167 Wohlgelegen	LFr-Gy	Ltg.:	Seidling, Hans-Jürgen, OStD		
		Sekr.:	Scheid, Barbara	82 50	82 49
			Nohe, Sabine	82 47	
		Hausm.:	Hornberger, Karl	81 61	
			Dienstwohnung		
		Handy:		0162 / 2938735	
		E-mail:	ludwig-frank-gymnasium.direktion@mannheim.de		
Luzenbergschule Gerwigstr. 2-8 68305 Waldhof	Lb-Ber	Ltg.:	Haushalter, Andrea, OStD' in		
		Sekr.:	Ehrler, Ulrike	76 31	53 70
			Rückert, Monika	76 32	
		Hausm.:	Lubinic, Sinisa	76 31	
		Handy:		0162 / 2938736	
		E-mail:	luzenbergschule.direktion@mannheim.de		
Maria-Montessori-Schule U 2, 5-7 68161 Mannheim	MM-Fö	Ltg.:	Asmussen, Barbara, SR' in		
		Sekr.:	Winter, Marion	23 50	23 53
		Hausm.:	Kramer, Simon	23 52	
			Dienstwohnung		
		Handy:		0162 / 2938737	
		E-mail:	maria-montessori-schule.direktion@mannheim.de		
Max-Hachenburg-Schule Tattersallstr. 28-30 68165 Schwetzingenstadt	MHa-Ber	Ltg.:	Graser, Friedrich, OStD		
		Sekr.:	Schubert, Anja	64 64	64 81
			Arndt, Claudia	60 00	
			Englert, Helmut	60 02	
		Hausm.:	Wroblewski, Klaus	64 70	
		Handy:		0162 / 2938738	
		E-mail:	mhs@mannheim.de		

Schule





Moll-Gymnasium Feldbergstr. 16 68163 Lindenhof	Moll-Gy	Ltg.: Sekr.: Hausm.: Handy: E-mail:	Weber, Gerhard, OStD Hochmann, Susanne Trechmann, Sandra Palmeri, Gianfranco Dienstwohnung: Fr. Rieker moll-gymnasium.direktion@mannheim.de	8339914 833990 8339919 0162 / 2938739	8339911
Mozartschule R 2, 2 68161 Mannheim	Moz-G	Ltg.: Sekr.: VGS/Hort: Ltg.: E-mail: Hausm.: Handy:	Keller, Volker, R Kandlbinder, Martina Köhler, Frau mozartschule.direktion@mannheim.de Kolz, Patrick	30 51 35 92 0162 / 2938813 30 56 0162 / 2938740	30 52
Abt. M 6, 12		VGS/ Hort: Hausm.:	Köhler, Frau Kolz, Patrick	35 66 0162 / 2938813 35 91	35 91
Neckarschule Alphornstr. 4 68169 Neckarstadt	Ne-G	Ltg.: Sekr.: VGS/Hort: Ltg.: E-mail:	Bauder-Zutavern, Brigitte, R' in Zupon, Andrea Herbel, Julia neckarschule.direktion@mannheim.de	92 66 77 62 0162 / 2938897	92 70
	Vsch-Ne	Ltg.: Hausm.: Handy:	Glombitza, Irmtraut Haas, Ralf	76 54 92 69 0162 / 2938741	
Oststadtschule Werderplatz 1-2 68161 Oststadt	O-G	Ltg.: Sekr.: VGS/Hort: Ltg.: Hausm.: Handy: E-mail:	Khan, Gerda, R'in Pfeifer, Annette Stasch, Elke Steinfeld, Brigitte oststadtschule.direktion@mannheim.de	61 02 61 08 0162 / 2938817 61 04 0162 / 2938742	61 05
Kernzeit/Hort : Werderstr. 33-35 68161 Oststadt					
Pestalozzischule Otto-Beck-Str. 5-7 68165 Oststadt	P-G+H	Ltg.: Sekr.-G-: VGS/Hort: Ltg.: GfK: E-mail:	Schönbrod, Rolf (komm.) Bas, Asuman Schnitzer, Ute Janz-Brummer, Doris pestalozzischule-qhs.direktion@mannheim.de	67 61 65 54 0162 / 2938816 67 64	67 67
Karl-Ludwig-Str. 2-4		Sekr.-H-: Hausm.: Handy :	Glocker, Silvia Vasilie, Octavian Dienstwohnung	67 51 67 70 67 71 0162 / 2938743	67 67

Schule





Peter-Petersen-Gymnasium Lötzer Weg 2-4 68307 Schönau	PP-Gy	Ltg.:	Dr. Leichert, Ingo, OStD	7770100	7770111
		Sekr.:	Schneckenberger, Elke Kupsch, Julia		
		Hausm.:	Delp, Jürgen	7770140	
		Handy:		0162 / 2938744	
		E-mail:	peter-petersen-gymnasium.direktion@mannheim.de		
Pfingstbergschule Winterstr. 30 68219 Rheinau	Pfi-G+H	Ltg.:	Knapp, Harald, R	873554 871224 0162 / 2938810 8752811 874797 0173 / 2080241	8799422
		Sekr.:	Roßnagel, Iris		
		VGS/Hort:			
		Ltg.:	Carrera, Frau		
		Schso:	Herr Grepels		
		Hausm.:	Honig, Thomas		
		Handy:			
		E-mail:	pfingstbergschule.direktion@mannheim.de		
Rheinauschule Mutterstadter Platz 5 68219 Rheinau	Rh-G	Ltg.:	von Neuenstein, Heinz, R	65 81 65 96 65 73 0162 / 2938810	65 92
		Sekr.:	Süß, Sylvia		
		VGS/Hort:			
		Ltg.:	Carrera, Frau		
		Handy:			
		E-mail:	rheinauschule-grundschule.direktion@mannheim.de		
	Rh-Fö	Ltg.:	Eisinger-Niedworok, Margarete, SR'in	65 83 65 95 0162 / 2938746	65 94
		Sekr.:	Flachs, Jutta		
		Hausm.:	Prosciak, Andreas Dienstwohnung		
		Handy:			
		E-mail:	rheinauschule-foerderschule.direktion@mannheim.de		
Sandhofenschule Karlstr. 20-22 68307 Sandhofen	Sh-H+R	Ltg.:	Staiger, Gerd, R	784594 7897458 0162 / 2938747	772020
		Sekr.:	Stürmer, Claudia		
		Hausm.:	Gressmann, Günter Dienstwohnung		
		Handy:			
		E-mail:	sandhofenschule.direktion@mannheim.de		
Schillerschule Luisenstr. 72-76 68199 Neckarau	Schi-G+H	Ltg.:	Bolay, Stefan, R	842480 8430295 8424810 0162 / 2938748	8424820
		Sekr.:	König, Barbara		
		VGS:	N.N.		
		Hausm.:	Schaaf, Helmut Dienstwohnung		
		Handy:			
		E-mail:	schillerschule.direktion@mannheim.de		

Schule

						
Schönaus Schule Kattowitzer Zeile 68 68307 Schönau	Schö-G	Ltg.:	Fuchs, Monika, R' in	782761	782788	
		Sekr.:	Herweck, Doris	7895762		
		VGS/Hort:		0162 / 2938807		
	Vsch-	Ltg.:	Vesely, Frau	7895126		
		GFK:	Schneider, Hannelore Hüber, Kristina			
		E-mail:	schoenausschule-grundschule.direktion@mannheim.de			
Hausm.:		Santori, Petro	7895810			
Handy:		Dienstwohnung	0162 / 2938724			
		Rothermel, Anita Piennisch, Beate	771562			
Seckenheimschule Zähringer Str. 66 68239 Seckenheim	Se-G	Ltg.:	Schott, Michaela, R'in	4802899-0	480289913	
		Sekr.:	Reitz, Heidi	4814839		
		VGS/Hort:		0162 / 2938812		
Außenstelle Süd Innerer Heckweg 3	Se-G Süd	Ltg.:	Hiller, Frau	0162 / 2938812		
		E-mail:	seckenheimschule-grundschule.direktion@mannheim.de			
		Sekr.:	Reitz, Heidi	471041	472240	
		VGS/Hort:		471563		
Ltg.:		Hiller, Frau	0162 / 2938812			
Zähringer Str. 66 68239 Seckenheim	Se-H+R	Hausm.:	Steinbrecher, Andreas	471041		
		Handy:		0172 / 7232315		
		Ltg.:	Blank, Winfried, R	4802538-0	480253834	
		Sekr.:	Karl, Bärbel Pospiech, Beate	4802538-0		
Hausm.:		Lackner, Wolfgang	4802538-29			
	Handy:		0174 / 3262303			
	E-mail:	seckenheimschule-hrs.direktion@mannheim.de				
Sickingerschule T 4, 5 68161 Mannheim	Si-H	Ltg.:	Schneider, Thomas, R	30 53	30 63	
		Sekr.:	Brehm, Birgit			
	Vsch Joh. Kepler	E-mail:	sickingerschule.direktion@mannheim.de			
		Ltg.:	N.N.	30 54		
	Hausm.:	Vogrin, Thomas	30 53			
	Handy:		0162 / 2938751			
Theodor-Heuss-Schule Korbangel 52-56 Neues Leben 65-67	ThH-G	Ltg.:	Claassen, Wolfgang, R	7629302	7629303	
		Sekr.:	Balogh, Christine	758255		
		GFK:	Brucher, Claudia	758255		
		VGS/Hort :		755650		
	Vsch	Ltg.:	Posekardt, Frau	0162 / 2938814		
E-mail :		theodor-heuss-schule.direktion@mannheim.de				
Hausm.:		Bonner, Martina	758484			
Korbangel 52-56		Handy:	Kleiner, Roman	758255		
			Dienstwohnung	0176 / 10050735		

Schule

					
Tulla-Realschule Tullastr. 25 68161 Oststadt	T-R	Ltg.:	Schmid, Peter, RR		
		Sekr.:	Rüffel, Corinna	63 20	65 58
		Hausm.:	Marggraff, Michael Dienstwohnung	63 24	
		Handy:		0176 / 16919451	
		E-mail:	tulla-realschule.direktion@mannheim.de		
Uhlandschule Geibelstr. 6 68167 Neckarstadt	Uhl-G	Ltg.:	Richter, Edith, R' in		
		Sekr.:	Karim, Reingard	57 20	57 30
		VGS/Hort:		57 15	
		Ltg.:	Werres, Frau	0162 / 2938808	
		E-mail:	uhland-grundschule.direktion@mannheim.de		
	Uhl-H	Ltg.:	Vaihinger, Vera, R' in		
		Sekr.:	Kaufmann, Roswitha	57 00	57 03
		Schso:	Frau Kasputtis		
		Hausm.:	Moos, Rainer Dienstwohnung	57 12 / 57 13	
		Handy:		0176 / 16919455	
		E-mail:	uhland-hauptschule.direktion@mannheim.de		
Vogelstangschule Eisenacher Weg 95 68309 Vogelstang	Vst-G	Ltg.:	Heißner, Wilfried, R		
		Sekr.:	Gumowski, Ingrid	82 55	82 80
		VGS/Hort:		82 41	
		Ltg.:	Bengsch, Frau	0162 / 2938809	
		GFK:	Hammann-Vogel, Elvira	82 56	
		Hausm.:	Döbel, Herr	82 55	
		Handy:		0176 / 10050734	
		E-mail:	vogelstangschule.direktion@mannheim.de		
Waldhofschule Oppauerstr. 3 68305 Waldhof	Wh-G	Ltg.:	Walz-Kurz, Monika, R' in		
		Sekr.:	Schwarz, Birgit	76 10	7611
		Hausm.:	Geppert, Ronny Dienstwohnung	76 10	
		Handy:		0162 / 2938754	
		E-mail:	waldhofgrundschule.direktion@mannheim.de		
Außenstelle Luzenbergschule		Hausm.:	Geppert, Ronny	76 30	7630
Waldschule Walkürenstr. 7 68305 Gartenstadt	Wd-H+R	Ltg.:	Schuchardt, Jörg, R		
		Sekr.:	Damm, Ina	764160	7641616
			Wietstock, Stefanie	764160	
		Hausm.:	Karschits, Christian Dienstwohnung	7641612	
		Handy:		0162 / 2938755	
		E-mail:	waldschule.direktion@mannheim.de		
Wallstadtschule Römerstr. 33 68259 Wallstadt	Wst-G	Ltg.:	Orth, Hanspeter, R		
		Sekr.:	Heißner, Eike	82 58	82 59
			Lese-Rechtschreib-Telefon	84 73	
		VGS/Hort:		82 72	
		Ltg.:	Bengsch, Frau	82 81	
		Handy:		0162 / 2938809	
		Hausm.:	Zoller, Herbert	82 65	
		Handy:		0176 / 13658609	
		E-mail:	wallstadtschule.direktion@mannheim.de		

Schule



(Tel.-Nr. ohne 0 und 293 wählen)

Werner-von-Siemens-Schule Neckarpromenade 17 68167 Neckarstadt	WvS-Ber	Ltg.:	Licci, Mario, OStD		
		Sekr.:	Schröder, Petra	14 - 447	14 - 446
			Assel, Gerda	14 - 448	
			Ficht-Unger, Mechthild	14 - 449	
		Hausm.:	Janik, Hans-Georg	14 - 418	
		Handy:		0162 / 2938756	
		E-mail:	werner-von-siemens-schule.direktion@mannheim.de		

Wilhelm-Busch-Schule Käthe-Kollwitz-Str. 1 68169 Neckarstadt	WB-Fö	Ltg.:	Allgaier, Bernhard, SR		
		Sekr.:	Fischer, Ulrike	76 18	77 47
		Hausm.:	Kuzmanovic, Nedjo	76 19	
			Dienstwohnung		
		Handy:		0162 / 2938757	
		E-mail:	wilhelm-busch-schule.direktion@mannheim.de		

Wilhelm-Wundt-Schule Belfortstr. 45-47 68199 Neckarau	WW-G	Ltg.:	Deffaa, Peter, R		
		Sekr.:	Pospiech, Beate	851392	8617920
		VGS:		841104	
		Ltg.:	N.N.		
		E-mail:	wilhelm-wundt-grundschule.direktion@mannheim.de		
	WW-R	Ltg.:	Kaiser, Bernd, RR		
		Sekr.:	Barth-Bittinger, Renate	851307	8620118
		Hausm.:	Elm, Jürgen	8617921	
		Handy:		0162 / 2938758	
		E-mail:	wilhelm-wundt-realschule.direktion@mannheim.de		

Wohlgelegenschule Friedrich-Ebert-Str. 4 68167 Wohlgelegen	Wg-H	Ltg.:	Dr. Eilerts, Wolfram, R		
		Sekr.:	Gutgesell, Marie-Luise	82 46	82 45
		Hausm.:	Hornberger, Karl	81 61	
		Handy:		0162 / 2938735	
		E-mail:	wohlgelegenschule.direktion@mannheim.de		

Schule für Kranke I in längerer Krankenhaus- behandlung	Krh I-So	Ltg.:	Spiegel, Thomas, SR		
			(Klinikzentrale 383-1)		
		Sekr.:	Karim, Reingard	383-45 43	
			(nur Mittwoch)		
		E-mail:	schule-fuer-krankel.direktion@mannheim.de		
Kinderzentrum im Klinikum Theoder-Kutzer-Ufer 1-3				383-45 43	383-4543
			Querverbindung:	383-25 96	
				383-26 15	
				383-13 33	

Schule für Kranke II in längerer Krankenhaus- behandlung Im Zentralinstitut für Seelische Gesundheit J 5 68159 Mannheim	Krh II-So	Ltg.:	Rexroth, Petra, SKR'in.		
		Sekr.:	Kalfa, Sabine	1703-16 50	1703-1655

Schulträger Rhein-Neckar-Kreis:

Martinsschule -Schule für Körperbehinderte- Hirschberger Allee 2 68526 Ladenburg	So	Ltg.:	Gredel, Kurt SR	06203-95839-0	
		E-mail:	martinschule-ladenburg@t-online.de		
					95839-5330

Schulsporthallen:

Feudenheim: Feudenheim-Gymnasium	Schweidler, Harald	84 58
Herzogenried: IGMH	Ritschel, Thomas Biereth, Klaus	50 77
Rheinau: Konrad-Duden-Schule	Würz, Raimund	69 15
Schönau: Peter-Petersen-Schule	Delp, Jürgen	782064
Vogelstang: Geschwister-Scholl-Gymnasium	Handrick, Lutz	701027
Wohlgelegen Ludwig-Frank-Gymnasium	Hornberger, Karl	81 61

Kombinierte Schul- und Öffentliche Büchereien:

Feudenheim: Feudenheimschule Neckarstr. 4	84 42 / 84 43
Herzogenried: IGMH Herzogenriedstr. 50	50 55
Rheinau: Konrad-Duden-Schule Kronenburgerstr. 45-55	8710253
Schönau: Peter-Petersen-Schule Lötzener Weg 8	781750
Vogelstang: Geschwister-Scholl-Schule Warnemünder Weg	708145

Erläuterung der Abkürzungen:

Kg	⇒ Schulkindergarten
Vsch	⇒ Vorschule
G	⇒ Grundschule
VGS	⇒ Betreuungsangebot im Rahmen der Verlässlichen Grundschule
GFK	⇒ Grundschulförderklasse
Hort	⇒ Hort an der Schule
G+H	⇒ Grund- und Hauptschule
H	⇒ Hauptschule
H+R	⇒ Haupt- und Realschule
R	⇒ Realschule
Gy	⇒ Gymnasium
Ber	⇒ Berufsbildende Schule
So	⇒ Sonderschule
Fö	⇒ Förderschule

Amtsbezeichnungen:

KR	⇒ Konrektor
R	⇒ Rektor
RR	⇒ Realschulrektor
SR	⇒ Sonderschulrektor
StD	⇒ Studiendirektor
OSTD	⇒ Oberstudiendirektor
OSTR	⇒ Oberstudienrat
Schso	⇒ Schulsozialarbeiter

Fachbereich Bildung

Postfach 10 30 51 - 68030 Mannheim

E 5 - 68159 Mannheim

Stand 03 / 10

Die Eingänge zu den Büros in E 4, 6 und 10 liegen an der Fressgasse, E 4, 14 an den verlängerten Planken - CC = Galerie Collini-Center, Staatliches Schulamt, Augustaanlage 67, 68165 Mannheim

Funktion	Name	Telefon/Handy	Fax	Gebäude	Zi.- Nr.
Fachbereichsleitung	Jahre, Lutz	0621-293 35 60	0621-293 36 76	E 2, 15	516
Sekretariat	Kasten, Andrea	0162/ 2938787 35 61	36 76	E 2, 15	515
Bildungsplanung	Schmutz, Stefan	35 18		E 2, 15	512
Bildungsmonitorin	Dr. Mangold, Tanja	0162/ 2938771 35 16		E 2, 15	507
Bildungsregionen	Moscato, Andrea	35 44	35 07	E 5	223
Bildungsregionen	Hartung, Anna	35 40	35 07	E 5	223
Projekt Lernen vor Ort	Jerg, Karin	35 26		E 2, 15	506
Projekt Lernen vor Ort	Klose, Ulrike	35 25		E 2, 15	506
Pädagogische Werkstatt	Mann, Helga	53 01	53 10	Hb-Sch.	001
Pädagogische Werkstatt	Bub, Kathrin	53 02	53 10	Hb-Sch.	002
Projektmanagement	Pfeifer-Petz, Peter	26 79	98 51	E 4,10	112
Öffentlichkeitsarbeit	Mackert, Monique	35 05	35 07	E 2, 15	501
Personalrat	Dreßler, Arno	0162/ 2938773 25 23/ 20 56	47-2056	E 5	202
Sekretariat	Wegner, Ulrike	0172/ 6269855 25 22		E 5	202
40.0 Innere Dienste	Schick, Gerd	35 10	35 28	E 2, 15	514
0.1 Personalbetreuung	Lathomus, Brigitte	35 20	47-3520	E 2, 15	408
Personalbetreuung	N.N.	35 68	35 24	E 2, 15	408
Personalbetreuung	Windolph, Jürgen	35 29	35 24	E 2, 15	414
Personalbetreuung	Brandt, Claudia	35 23	35 24	E 2, 15	409
Personalbetreuung / Telefonie	Wengrzik, Sharon	35 41	35 24	E 2, 15	409
0.2 Allgemeine Verwaltung / Haushalt	Strobel, Jörg	35 13	35 28	E 5	222
Haushalt+Finanzen	Bartscheit, Monika	35 14	47-3514	E 5	224
Innenrevision / WMS-ISL	Wolf, Andreas	35 15	35 28	E 5	225
Beschaffung / Vergabewesen	Ackermann, Rudolf	35 11	35 28	E 5	225
Schadensregulierung, Versicherungen	Roth, Elisabeth	35 43	36 01	E 5	226
Verwaltung Musikschule	Autz, Michael	87 54	95 38	E 4,14	EG
Verwaltung Musikschule	Bopp, Brigitte	87 53	95 38	E 4,14	EG
Verwaltung Musikschule	Früh, Brigitte	87 55	95 38	E 4,14	EG
Verwaltung Musikschule	Senn, Vernonika	87 52		E 4,14	1.OG
Verwaltung Stadtbibliothek	Wagner, Sandra	89 29	89 08	N 3,4	2.OG
Verwaltung Stadtbibliothek	Rocksches, Birgit	89 27	89 08	N 3,4	2.OG

Funktion	Name	Telefon/Handy	Fax	Gebäude	Zi.- Nr.
		0621-293	0621-293		
0.3 Zentrale Rechnungsstelle	Horlacher, Frau	35 30	98 51	E 4, 10	119
Zentrale Rechnungsstelle	Lehr, Klaus	96 22	98 51	E 4, 10	120
Zentrale Rechnungsstelle	N.N.	35 71	98 51	E 4, 10	120
Zentrale Rechnungsstelle	Alles, Marianne	35 31	98 51	E 4, 10	122
Zentrale Rechnungsstelle	Liebold, Frau	35 70	98 51	E 4, 10	121
Zentrale Rechnungsstelle	Kirschner, Silvia	35 58	98 51	E 4, 10	121
Zentrale Rechnungsstelle	Steinborn, Renate	35 83	98 51	E 4, 10	122
Zentrale Rechnungsstelle	Brecht, Willi	35 19	98 51	E 4, 10	123
Poststelle / Registratur	Grumann, Daniela	35 32	94 96	E 5	31
Poststelle	Reinhold, Gabriela	35 12	94 96	E 5	31
40.1 Schule	Heißner, Hans-Jürgen	35 01	35 07	E 2, 15	503
		0162/ 2938766			
Grundsatz, Schulrecht und Betrieb von Schulen	Volk, Edeltraud	87 57	35 07	E 2, 15	504
Mittagsverpflegung	Bolanca, Lucyna	35 57	35 07	E 2, 15	502
Schulraum- und Turnhallenüberlassungen	Wetzler, Simone	35 53		E 2, 15	502
Statistik, Auskunft in schulischer Weiterbildung	Keßler, Frau	35 51	47-3551	E 2, 15	505
Schülerbeförderung, Zuschüsse	Wallenwein, Martina	35 52	35 06	E 2, 15	513
Schülerbeförderung	Schön, Jefferson	35 02	35 06	E 2, 15	513
1.2 Gebäudewirtschaft FB 40	Beßler, Marcus	35 54	35 47	E 2, 15	4. OG
		0162/ 2938772			
Schulgebäude- und Grundstücksverwaltung	Dünkel, Klaus	35 42	35 47	E 2, 15	4. OG
		0162/ 2938782			
Schulgebäude- und Grundstücksverwaltung	Jansen, Martina	35 45	35 47	E 2, 15	4. OG
		0162/ 2938770			
Schulgebäude- und Grundstücksverwaltung	Unger, Daniel	35 03	35 47	E 2, 15	4. OG
		0162/ 2938791			
Berichtswesen	Schilling, Nadine	35 56	35 47	E 2, 15	4. OG
1.3 Pädagogik, Betreuung, Schulentwicklung	Lehr, Frau	35 50	47-3550	E 4, 10	113a
Pädagogische Koordination	Biemelt, Helga	30 65	47-3065	E 4, 10	114
Pädagogische Koordination	Meier-Nollau, Andrea	35 08	47-3508	E 4, 10	116
Betreuung an Schulen	Körber, Christiane	35 21	47-3521	E 4, 10	117
Betreuung an Schulen	Schiel, Ria	35 22	47-3522	E 4, 10	118
Hausaufgabenhilfe, Projekte	Michels, Beate	35 27		E 4, 10	111
40.2 Musikschule	Korward, Hansjörg	87 80	47-8780	E 4, 14	102
		0162/ 2939112			
Stellvertr. Schulleiter und Projektleitung Neukonzeption	Angierski, Michael	87 93	47-8793	E 4, 14	105
Instrumentenverwaltung, Orchesterwart	Dettlaff, Michael	87 58	95 38	E 4, 14	107
Pforte E 4, 14		87 50	95 38	E 4, 14	EG
Sachgebiet 1 Elementarunterricht	Kok, Marjolein	87 84	95 38	E 4, 10	9
Musiktherapie, Behindertenunterricht					
Sachgebiet 2 Gesang,	Mangold, Maximilian	87 71	95 38	E 4, 14	402
Zupfinstrumente, Blockflöte					
Sachgebiet 3 Streichinstrumente	Bachmann, Norbert	87 75	95 38	E 4, 14	201

Funktion	Name	Telefon/Handy	Fax	Gebäude	Zi.- Nr.
		0621-293	0621-293		
Sachgebiet 4 Tasteninstrumente und Theorie	Prof. Eicher, Peter	87 63	95 38	E 4, 14	308
Sachgebiet 5 Blasinstrumente/ Klass. Schlagzeug	Zelt, Thomas	87 97	95 38	E 4, 14	409
Sachgebiet 6 Rock / Pop / Jazz	Pfau, Thomas	87 70	95 38	E 4, 14	403
Jugendsinfonieorchester Mannheim	Laxa, Diethard	87 78	95 38	E 4, 14	209
Sinfonisches Blasorchester	Mahl, Tobias	87 74	95 38	E 4, 14	411
40.3 Bibliothek Leitung	Dr. Schmid-Ruhe, Bernd	89 30	47-8926	N 3, 4	2. OG
Bibliothek Stellv. Leitung	Strohm-Feldes, Edith	89 26	47-8926	N 3, 5	3. OG
Grundsatzangelegenheiten	Buhl, Günter	89 24	47-8924	N 3, 4	2. OG
Bestell- und Katalogstelle	Vollmer, Barbara	89 21	89 18	N 3, 4	3. OG
Lektorat	Kette, Barbara	89 25	89 08	N 3, 4	2. OG
Musikbibliothek	Schönfeldt, Susanne	89 15		N 3, 4	EG
Kinder- und Jugendbücherei	Harling, Bettina	89 16		N 3, 4	1. OG
Schulbibliothekarische Arbeitsstelle	Gaßmann-Fricke, Birgit	89 13		N 3, 4	EG
Zentralbibliothek Leitung	Becker, Tom	89 37	95 41	N 1	2. OG
Zentralbibliothek	Pittari, Ulrike	89 36	95 41	N 1	2. OG
Bibliothek Friedrichsfeld	Leuther, Birgit	473229			
Bibliothek Käfertal Mo./ Di. Mi./ Fr.	Luther La-Dolcetta, Heike Lorenz, Afra	733493			
Bibliothek Neckarau	Gerner, Gertrud	851195			
Bibliothek Neckarstadt-West	Neumann, Monika	91 99	91 98		
Bibliothek Neckarstadt-West	Schleissner, Sandra	91 99			
Bibliothek Sandhofen	Zahnleiter, Andrea	771231			
Bibliothek Seckenheim	Wagner, Michaela	65 64			
Mobile Bibliothek	Kühnlein, Sarah	76 06			
Bibliothek Feudenheim	Bruckner, Brigitta	84 42			
Bibliothek Herzogenried	Maiwald, Vita	50 55			
Bibliothek Rheinau	Kugel, Norbert	8710253			
Bibliothek Schönau	Weingärtner, Elisabeth	781750			
Bibliothek Vogelstang	Lax, Eva	708145			
40.4 Medienpädagogik- Medienzentrum	Schmidt, Rainer (komm.)	79 40	79 26	CC	1. OG
Grundsatzplanung, IT-Konzepte/		0160/ 4702286			
Organisation, Verwaltung	Bender, Sandra	79 20	79 26	CC	EG
Medienpädagogik					
Fachanwendungen	Grünhag, Harald	79 39		CC	EG
Fachanwendungen	Albrecht, Beate	79 44		CC	EG
Fachanwendungen	Schmidt, Sven	79 46		CC	EG
		0162/ 2938884			
Netzbetreuung	Pichler, Dietmar	79 41		CC	1. OG
		0162/ 2938789			
Netzbetreuung	Kress, Manfred	79 43		CC	1. OG
		0162/ 2938788			
Stadtmedienzentrum	Klinga, Stefan	79 24	79 25	CC	EG
Medienverleih, Mediothek	Gaul, Ingrid	79 30 / 7920	79 25	CC	EG
Geräteschulung, Vidoeschnitt	Müller, Gerhard	79 23	79 26	CC	1. OG
Technischer Service und Beratung	Ackel, Lothar	79 22	79 26	CC	1. OG
		0162/ 2938765			