

# Gemeinsam gegen Tigermücken vorgehen


## Brutstätten-Checkliste



### ABDECKEN

Alle Öffnungen mit einem engmaschigen Mückennetz oder einem passenden Deckel lückenlos verschließen.


- Regentonnen
- Zisternen
- Sonnenschirmfüße



### ENTSORGEN

Unnütze Gegenstände im Außenbereich wegwerfen, damit sich darin kein Wasser ansammeln kann.


- Müll
- Altreifen
- Baustellenabfälle
- Defekte Gegenstände



### ABDICHTEN

Alle Öffnungen dauerhaft abdichten, so dass sich zukünftig kein Wasser mehr ansammeln kann.

- Hohle Zaunpfähle
- Fahnenmasten



### INSTAND HALTEN

Gewollte Wasseransammlungen oder Wasserableitungen regelmäßig warten oder pflegen.


- Swimmingpools (Chlordosierung)
- Pumpen zur Bewässerung
- Siphons für Außenwaschbecken



### AUSLEEREN

Einmal pro Woche alle Wasseransammlungen vollständig ausleeren.

- Übertöpfe und Untersetzer
- Vogel- und andere Tiertränken
- Sonnenschirmständer
- Gartendekorationen
- Eimer und Gießkannen
- Planschbecken
- Kinderspielzeug
- Regenmesser
- Vasen



### AUFRÄUMEN

Gegenstände in denen sich Wasser sammeln kann, geschützt vor Regen oder einer künstlichen Bewässerung lagern.

- Leere Blumenkästen
- Eimer und Gießkannen
- Mülleimer und Aschenbecher
- Kinderspielzeug
- Gartenmöbel
- Gartengeräte



### FREIHALTEN

Regelmäßig Laub und Schmutz entfernen, damit das Wasser abfließen kann. Bei Bedarf Laubfanggitter installieren.

- Niedrige Dachrinnen (von Gartenlauben oder Garagen)
- Ablaufrinnen vor Garagen



### BEHANDELN

Kann eine Wasseransammlung nicht beseitigt werden, muss sie 14-täglich von April bis Oktober mit Bti-Tabletten behandelt werden.

- Hof- und Straßenabläufe
- Blumenkästen mit Wasserreservoir
- Durchhängende Dachrinnen
- Unbelebte Zierbecken ohne Tierbesatz
- Zierbrunnen mit Wasserspeicher
- Terrassenplatten auf Stelzlager
- Bti-Tabletten sind im Rathaus erhältlich



### TIGERMÜCKEN-EIER



- Tigermückenweibchen kleben ihre Eier an die Innenseite von wassergefüllten Gefäßen.
- Die Eier werden knapp oberhalb der Wasserkante abgelegt und sind sehr klein (0,5 mm lang).
- Die Eier können mit heißem Wasser abgetötet werden.

### EMPFEHLUNG

- Nachdem es geregnet hat sieht man am besten, wo sich Wasser im eigenen Garten ansammelt.
- Die Tigermücke lässt sich nur gemeinsam eindämmen, sprechen Sie mit Ihren Nachbarn. Tigermücken kennen keine Grundstücksgrenzen!

