

SCHULSTATISTIK

2021 | 2022

MANNHEIM²

SCHULSTATISTIK 2021 | 2022

Schulentwicklungsbericht

Schulstatistik

Schuljahr 2021/2022

Impressum

Herausgeber und Vertrieb

Fachbereich Bildung
Abteilung Bildungsplanung / Schulentwicklung
E 2, 15
68159 Mannheim

www.mannheim.de

Druck:

Hausdruckerei
Stadt Mannheim
Titelbild von Adobe Stock

Auflage

1. Auflage (250 Exemplare), April 2022

VORWORT

Sehr geehrte Damen und Herren,

wir freuen uns, Ihnen die Schulstatistik 2021/22 vorlegen zu können. Durch die mehrjährige Betrachtung der Bildungslandschaft ermöglicht die Schulstatistik ein detailliertes Bild der kommunalen Schulentwicklung. Die Daten der vorliegenden Mannheimer Schulstatistik beziehen sich, soweit nicht anders angegeben, auf den Stichtag 20. Oktober 2021. Die Grundlage dafür bilden die im Rahmen der amtlichen Schulstatistik 2021/22 durch das Land Baden-Württemberg sowie die zusätzlich durch den städtischen Fachbereich Bildung erhobenen Daten.

Auch das Schuljahr 2021/22 war und ist durch die Covid-19-Pandemie geprägt. Flächendeckende Schulschließungen konnten im vergangenen Jahr glücklicherweise vermieden werden, der Schulbetrieb konnte trotz der anhaltenden Pandemielage aufrechterhalten werden. Selten war die besondere Bedeutung der Schulen für die Gesellschaft so sichtbar wie in der Corona-Zeit, in der die Verlässlichkeit der Schulen zum wichtigen Gradmesser für die Funktionsfähigkeit der Gesellschaft wurde. Mit dem Ziel, offen zu sein und zugänglich zu bleiben, war ein hoher Aufwand und eine hohe Verantwortung für die Schulen verbunden. Kurz: in den Schulen wurde bemerkenswerte Arbeit geleistet. Selbstverständlich hinterließen die mittlerweile über zwei Jahre währenden Belastungen des Schulbetriebes Spuren. Mit dem Aufholprogramm des Landes „Lernen mit Rückenwind“ oder „Auf!leben – Zukunft ist jetzt“ der Deutschen Kinder- und Jugendstiftung GmbH erhalten Schulen die Möglichkeit, Schüler*innen mit Lerndefiziten zusätzlich zu fördern. Dabei besteht die Möglichkeit, dass Unterstützungskräfte Lehrer*innen während des Unterrichts helfen und sich um einzelne Schüler*innen kümmern oder aber, dass zusätzliche Förderkurse an der Schule eingerichtet werden. Zahlreiche Regelangebote wurden neu strukturiert und ständig an die sich ändernde Pandemiesituation angepasst. Die Digitalisierung hat durch die aufgestockten Förderprogramme von Bund und Land (Digitalpakt Schule und Sofortausstattungsprogramm) verstärkt im schulischen Bereich Einzug gehalten.

Neben diesen Neuerungen ist die kommunale Schulentwicklungsplanung von vielfältigen Entwicklungen geleitet. Die Mannheimer Bevölkerungsprognose 2018 bis 2040 geht von einem Wachstum von 5,7 Prozent bis zum Jahr 2040 aus - ein Trend, der zunächst an den Grundschulen und schließlich zeitverzögert an den weiterführenden Schulen ankommen wird. Um genügend Schulraum für die steigenden Schüler*innenzahlen an den Grundschulen sicherzustellen, schreiten aktuell die Sanierungsmaßnahmen für Ganztagschulen am Standort Schiller und Pestalozzi sowie der Neubau einer vierzügigen Ganztagsgrundschule auf der Konversionsfläche Franklin voran. Das Interims-Schulgebäude Franklin ist bereits seit zwei Jahren in Betrieb. Auf der Konversionsfläche Spinelli ist der Neubau bereits angelaufen, in der Neckarstadt-West der Ersatzbau einer Ganztagsgrundschule geplant.

Um auch im weiterführenden Schulbereich genügend Schulraum für die steigenden Schüler*innenzahlen sicherzustellen, sollen bestehende Schulgebäude im Rahmen beabsichtigter Generalsanierungen, bzw. Ersatzbauten zusätzliche Zügigkeiten erhalten. Darüber hinaus ist der Bau einer zusätzlichen Gemeinschaftsschule im Mannheimer Norden in der Diskussion, der fehlende Schulplätze im Bereich des längeren gemeinsamen Lernens auffangen würde. Dies könnte dann auch eine gymnasiale Oberstufe der Mannheimer Gemeinschaftsschulen ermöglichen.

Neben diesen langfristig angelegten Schulentwicklungsmaßnahmen wirkt sich der Ausbau von Ganztagsgrundschulen im Rahmen des Rechtsanspruchs auf ganztägige Betreuung im Grundschulbereich ab 2026, die zunehmende Umsetzung von Inklusion oder die Berufsschulentwicklung auf die Mannheimer Schullandschaft aus. Der stetig steigende Bedarf an ganztägigen Betreuungsangeboten, Anforderungen wie gemeinschaftliches und inklusives Lernen und individuelle Förderung wie auch die weitere Transformation von Bildungsinstitutionen zu interkulturellen Begegnungsorten für die Stadtgesellschaft werden den inhaltlichen Charakter sämtlicher Schularten und die Anforderungen an deren räumliche Struktur gestalten.

Aktuell steht durch die Kriege in Syrien und in der Ukraine die Stadtgesellschaft und damit auch der schulische Bereich vor neuen vielfältigen Herausforderungen. So kann derzeit noch nicht abgeschätzt werden, wie viele Kinder und Jugendliche bei uns zur Beschulung ankommen und welche sprachlichen Kompetenzen sie mitbringen. Unser Ziel ist es, diesen Kindern und Jugendlichen so schnell wie möglich den Schulbesuch innerhalb der Vorbereitungsklassen an Mannheimer Schulen anzubieten und Ihnen damit das Recht auf Bildung zu ermöglichen. Der geregelte Schulbesuch schafft Normalität, die den Geflüchteten ein Gefühl der Sicherheit zurückgibt und das Ankommen erleichtert.

Gleiche Chancen auf Bildung, unabhängig von den individuellen Startbedingungen. Dieses Ziel ist handlungsleitend für das kommunale Bildungsmanagement in Mannheim. Um diesen Weg erfolgreich zu beschreiten, ist eine gute Kooperation mit den Schulgemeinschaften vor Ort, den Schulaufsichtsbehörden, unseren Bildungspartnerschaften und Wegbegleiter*innen von großer Bedeutung. In diesem Sinne freuen wir uns auf weitere gemeinsame Schritte.



Dirk Grunert

Bürgermeister für Bildung, Jugend und Gesundheit



Lutz Jahre

Leiter Fachbereich Bildung

INHALTSVERZEICHNIS

Vorwort.....	1
Inhaltsverzeichnis	3
Abkürzungsverzeichnis	5
A. DIE WICHTIGSTEN ERGEBNISSE IM ÜBERBLICK.....	6
B. DEMOGRAPHISCHE ENTWICKLUNGEN.....	8
C. PROGNOSEN (neu)	10
1. ÜBERSICHT MANNHEIMER SCHULEN UND SCHÜLERZAHLEN	
1.1 Sozialraumtypologie 2020	11
1.2 Gesamtübersicht Schulen in öffentlicher und anderer Trägerschaft	13
1.3 Schülerzahlen in allgemeinbildenden Schulen im Zeitverlauf	14
1.4 Schülerzahlen in berufsbildenden Schulen im Zeitverlauf.....	15
1.5 Gesamtübersicht der Schüler*innen mit Migrationshintergrund	16
1.6 Gesamtübersicht der Schüler*innen nach Geschlecht	17
1.7 Grundschulempfehlungen und Übergangsquoten.....	18
1.8 Ganztagsbetrieb	23
1.9 Übersicht Abgänge an allgemeinbildenden Schulen	24
1.10 Inklusion	26
1.11 Gesamtübersicht Wohnsitz nach Sozialraum.....	31
1.12 Schulische Herkunft der Fünftklässler*innen.....	33
1.13 Belegung der Betreuungsangebote.....	34
2. SCHÜLERZAHLEN ALLGEMEINBILDENDE ÖFFENTLICHE SCHULEN	
2.1 Grundschulförderklassen und Schulkindergärten.....	36
2.1.1 Belegung und Klassenstärke (Vergleich lfd. Schuljahr – Vorjahr).....	36
2.1.2 Schüler*innen mit Migrationshintergrund in den Grundschulförderklassen und im Schulkindergarten	36
2.2 Grundschulen	37
2.2.1 Belegung und Klassenstärke der Grundschulen (Vergleich lfd. Schuljahr – Vorjahr)	37
2.2.2 Schüler*innen mit Migrationshintergrund der Grundschulen	38
2.2.3 Belegung und Klassenstärke der Grundschulen	39
2.2.4 Schulanfänger*innen nach Einschulungsstatus	45
2.2.5 Entwicklung Schulanfänger*innen nach Einschulungsstatus	45
2.3 Werkrealschulen	46
Nachfolgender Aufbau ebenso bei Punkten 2.4-2.7 und 3.1	
2.3.1 Belegung und Klassenstärke der Werkrealschulen (Vergleich lfd. Schuljahr – Vorjahr).....	46
2.3.2 Schüler*innen mit Migrationshintergrund der Werkrealschulen	46
2.3.3 Belegung und Klassenstärke der Werkrealschulen	47
2.3.4 Schulische Herkunft der Fünftklässler*innen der Werkrealschulen.....	48
2.3.5 Wohnsitz der Schüler*innen der Werkrealschulen.....	49
2.3.6 Abgänger*innen der Werkrealschulen nach dem Schuljahr 2020/21	51
2.4 Realschulen	53
2.5 Gymnasien	62
2.6 Gemeinschaftsschulen	72
2.7 Integrierte Gesamtschule Mannheim Herzogenried (IGMH)	77
2.8 Sonderpädagogische Bildungs- und Beratungszentren (SBBZ)	81
2.8.1 Belegung und Klassenstärke der SBBZ (Vergleich lfd. Schuljahr – Vorjahr)	81
2.8.2 Schüler*innen mit Migrationshintergrund der SBBZ	81
2.8.3 Belegung und Klassenstärke der SBBZ	82
2.8.4 Wohnsitz der Schüler*innen der SBBZ	87
2.8.5 Umgekehrte Inklusion	88
2.8.6 Abgänger*innen der SBBZ nach dem Schuljahr 2020/21	89
2.8.7 Schülerbewegungen der SBBZ.....	91
2.8.8 Kooperative Organisationsformen des gemeinsamen Unterrichts (Außenklassen der SBBZ)	92

2.9 Andere Schulformen.....	93
2.9.1 Belegung und Klassenstärke des Staatlichen Kollegs (Vergleich lfd. Schuljahr – Vorjahr)	93
2.9.2 Schüler*innen mit Migrationshintergrund des Staatlichen Kollegs	93
2.9.3 Belegung und Klassenstärke des Staatlichen Kollegs	93
2.9.4 Abgänger*innen des Staatlichen Kollegs nach dem Schuljahr 2020/21	93
3. SCHÜLERZAHLEN ALLGEMEINBILDENDE SCHULEN IN ANDERER TRÄGERSCHAFT	94
3.1 Schulen in anderer Trägerschaft (ohne SBBZ).....	94
3.2 Sonderpädagogische Bildungs- und Beratungszentren in anderer Trägerschaft	107
3.2.1 Belegung und Klassenstärke der SBBZ (Vergleich lfd. Schuljahr – Vorjahr)	107
3.2.2 Schüler*innen mit Migrationshintergrund der SBBZ	107
3.2.3 Belegung und Klassenstärke der SBBZ	107
3.2.4 Wohnsitz der Schüler*innen der SBBZ	109
3.2.5 Abgänger*innen der SBBZ nach dem Schuljahr 2020/21	110
3.2.6 Kooperative Organisationsformen des gemeinsamen Unterrichts (Außenklassen der SBBZ)	110
3.3 Grundschulen in anderer Trägerschaft	111
3.4 Abendrealschule Mannheim	112
3.5 Abendgymnasium Mannheim	113
4. SCHÜLERZAHLEN ÖFFENTLICHE BERUFSBILDENDE SCHULEN	114
4.1 Belegung und Klassenstärke (Vergleich lfd. Schuljahr – Vorjahr).....	114
4.2 Schüler*innen mit Migrationshintergrund.....	116
4.3 Übersicht der Bildungsgänge	117
4.3.1 Gewerbliche Schulen	117
4.3.2 Kaufmännische Schulen	119
4.3.3 Hauswirtschaftliche Schule	120
4.3.4 Gesamtübersicht	120
4.4 Wohnsitz der Schüler*innen.....	121
4.5 Wohnsitz der Mannheimer Schüler*innen nach Sozialraum	123
4.6 Schülerzahlen nach Teilbereichen des beruflichen Bildungssystems.....	123
5. SCHÜLERZAHLEN BERUFSBILDENDE SCHULEN IN ANDERER TRÄGERSCHAFT	124
5.1 Übersicht der Bildungsgänge	124
5.2 Schüler*innen mit Migrationshintergrund.....	126
6. SCHULBAUMASSNAHMEN	127
6.1 Übersicht Schulbaumaßnahmen 2021.....	127
6.2 Übersicht Planungsaufträge Schulbau 2021.....	128
7. VERZEICHNISSE	129
7.1 Schulen	129
7.1.1 Allgemeinbildende Schulen in öffentlicher Trägerschaft	129
7.1.2 Berufsbildende Schulen in öffentlicher Trägerschaft	153
7.1.3 Allgemeinbildende Schulen in anderer Trägerschaft	156
7.2 Schulsporthallen, Kombinierte Schul- und Öffentliche Büchereien	159
7.3 Fachbereich Bildung	160

ABKÜRZUNGSVERZEICHNIS

SCHULKÜRZEL

BS	Berufliche Schule
GFK	Grundschulförderklasse
GMS	Gemeinschaftsschule
GS	Grundschule
GSS	Gesamtschule
GYM	Gymnasium
HS	Hauptschule
RS	Realschule
SBZ	Sonderpädagogisches Bildungs- und Beratungszentrum
SK	staatliches Kolleg
SKG	Schulkindergarten
WRS	Werkrealschule
WS	Waldorfschule

SCHULINTERNE KÜRZEL

AS	Abendschule
FHR	Fachhochschulreife / Fachabitur
Flex	flexible Nachmittagsbetreuung
FSP	Förderschwerpunkt
GSE	Grundschulempfehlung
GTS	Ganztagschule
HSA	Hauptschulabschluss / Berufsreife
HSR	Allgemeine Hochschulreife / Abitur
J	Jahrgangsstufe
K	Klassen
RSA	Realschulabschluss / Mittlere Reife
Sek 1/2	Sekundarstufe 1 / Sekundarstufe 2
SuS	Schülerinnen und Schüler bzw. Schüler*innen
SJ	Schuljahr
TZ	Teilzeit
VGS	Verlässliche Grundschule
VKL	Vorbereitungsklassen
VZ	Vollzeit

PERSONENSPEZIFIZIERENDE KÜRZEL

A	Nichtdeutsche / Ausländer*innen*
BG	Bulgar*innen
GRC	Griech*innen
HRV	Kroat*innen
ITA	Italiener*innen
KO	Kosovar*innen
m	männlich
MH	Migrationshintergrund**
RO	Rumän*innen
SRB	Serb*innen
TUR	Türk*innen
w	weiblich

REGIONSSPEZIFISCHE KÜRZEL

HD	Heidelberg
MA	Mannheim
RLP	Rheinland Pfalz
RNK	Rhein-Neckar-Kreis

ALLGEMEINE KÜRZEL

Abschl.	Abschluss
abs.	absolut
Anz.	Anzahl
Außenst.	Außenstelle
dav.	davon
freiwill.	freiwillig
Ges.	Gesamt
gew.	gewerblich
Inkl.	Inklusion
insg.	insgesamt
kfm.	kaufmännisch
lfd.	laufendes
Mgmt.	Management
Mio. / Mill.	Millionen
öffentl.	öffentlich
priv.	privat
Σ	Summe

***Definition Ausländer*innen:** Personen mit nichtdeutschem Pass.

****Definition Migrationshintergrund:** Die Bestimmung des Migrationshintergrunds der Schüler*innen erfolgt nach der Definition der Kultusministerkonferenz. Demnach liegt ein Migrationshintergrund vor, wenn mindestens eines der folgenden Kriterien erfüllt ist:

- Keine deutsche Staatsangehörigkeit (Schüler*innen mit deutscher und ausländischer Staatsangehörigkeit zählen als deutsch),
- nichtdeutsches Geburtsland,
- überwiegende Verkehrssprache in der Familie bzw. im häuslichen Umfeld nicht deutsch. (Die überwiegende Verkehrssprache ist die Sprache, der sich der Schüler*innen in der alltäglichen Kommunikation in der Familie bzw. im häuslichen Umfeld überwiegend bedient.)

A. DIE WICHTIGSTEN ERGEBNISSE IM ÜBERBLICK

Das Mannheimer Schulangebot

Im Schuljahr 2021/22 verfügt die Stadt Mannheim über insgesamt 82 allgemeinbildende Schulen, davon 70 in öffentlicher Trägerschaft. Das öffentliche Schulangebot in Mannheim umfasst 33 Grundschulen mit 6 Außenstellen, drei Werkrealschulstandorte, sieben Realschulstandorte, zwei Verbundstandorte mit Real- und Werkrealschulzweig, neun Gymnasien, zwei Gemeinschaftsschulen, eine Integrierte Gesamtschule und elf Sonderpädagogische Bildungs- und Beratungszentren (SBBZ), davon fünf SBBZ mit dem Förderschwerpunkt Lernen. Mit den acht berufsbildenden Schulen verfügt die Stadt Mannheim somit insgesamt über 78 Schulen in öffentlicher Trägerschaft.

Zum Ende des Schuljahrs 2020/21 wurde der Standort der Geschwister-Scholl-Werkrealschule aufgegeben. Die Grundschulen Schiller- und die Wilhelm-Wundt im Stadtteil Neckarau wurden zum Schuljahr 2021/22 zusammengelegt, um der Realschule Wilhelm-Wundt perspektivisch mehr Raum zu bieten. Der Standort Wilhelm-Wundt-Grundschule wird bis zum Abschluss der Sanierungsarbeiten am Standort Schiller als Außenstelle Belfortstraße der Schillerschule weitergeführt.

Entwicklung der Schülerzahlen

An den allgemeinbildenden, öffentlichen Schulen in Mannheim insgesamt ist im Vergleich zum Vorjahr ein Rückgang der Schülerzahlen (- 49 Schüler*innen) festzustellen (2021/22: 25.745; vgl. *Schulstatistik*).

Das Statistische Landesamt Baden-Württemberg geht von langfristig steigenden Schülerzahlen aus. Die aktualisierte Modellrechnung des Statistischen Landesamts ergibt bis zum Schuljahr 2030/31 einen Zuwachs auf 1,607 Mill. Schüler*innen, was maßgeblich auf den Wiederanstieg der Geburtenzahlen zurückzuführen ist (vgl. Statistisches Monatsheft Baden-Württemberg 11+12/2021).

Nach einem Hoch der Schülerzahlen an öffentlichen und privaten berufsbildenden Schulen in Mannheim im Schuljahr 2009/10 (16.603) liegt die Schülerzahl im Schuljahr 2020/21 zum ersten Mal unter 15.000 (14.713; vgl. Statistisches Landesamt).

Die Mannheimer Schülerschaft

Im Vergleich zum Land Baden-Württemberg ist der Anteil an Schüler*innen mit Migrationshintergrund in Mannheim überdurchschnittlich hoch. Er beträgt im Schuljahr 2021/22 an allgemein- und berufsbildenden Schulen im öffentlichen und freien Schulsystem 40,6 % und ist damit gegenüber dem Vorjahr leicht zurückgegangen (2020/21: 40,9 %). Der hohe Anteil an türkisch-, italienisch- und bulgarischstämmigen Personen ist an dieser Stelle besonders zu erwähnen. Im Schuljahr 2021/22 zeichnet sich eine Steigerung der Schülerzahlen bei den Schüler*innen ab, die eine Vorbereitungsklasse (Sprachförderungsklassen für Schüler*innen mit nichtdeutscher Herkunftssprache und ohne ausreichende Kenntnisse der deutschen Sprache) besuchen (+ 6,6 %). Die Steigerung der Schülerzahlen bei den Schüler*innen in Vorbereitungsklassen an Grundschulen fällt mit 5,4 % etwas schwächer aus.

Grundschulempfehlungen und Übergänge

Zu 2.147 Mannheimer Grundschüler*innen (83 bzw. 3,7 % weniger als im Vorjahr) liegen Angaben zur empfohlenen Schulart und dem tatsächlichen Übergang nach dem Schuljahr 2020/21 vor. Im Vergleich zum Vorjahr ist auffällig, dass die Anzahl der Übergänge auf die Werkreal-, Real- und Gemeinschaftsschulen gesunken sind (WRS - 1,1 %; RS - 4,0 %; GMS - 0,9 %), nachdem im Vorjahr in allen drei Schularten eine Steigerung zu verzeichnen war. Die Übergänge an die Gymnasien sind hingegen gestiegen (+ 3,9 %).

An den Werkrealschulen werden vorwiegend Kinder und Jugendliche unterrichtet, die tatsächlich eine Werkrealschulempfehlung (93,2 %) erhalten haben. Im Vergleich zum Vorjahr ist der Anteil der Schüler*innen, die auf eine Werkrealschule übergehen und einen Migrationshintergrund haben, um 6,5 Prozentpunkte auf 58,0 % gesunken.

30,1 % der Schüler*innen, die auf die Realschule übergegangen sind, haben eine Empfehlung für die Werkrealschule und 58,8 % für die Realschule. Der Anteil der Schüler*innen, die auf die Realschule übergehen und eine Gymnasialempfehlung haben, ist von 11,5 % auf 11,1 % leicht gesunken. Die dadurch entstehende Heterogenität der Schülerschaft an Realschulen bleibt damit weitgehend konstant.

91,3 % der Schüler*innen an Gymnasien haben eine Empfehlung für diese Schulart. An den Gemeinschaftsschulen ist der Anteil der Schüler*innen mit Werkrealschulempfehlung um 12,7 Prozentpunkte auf 52,1 % gesunken.

Andere Schulformen (in der Abfrage der Schulstatistik wird dies zusammenfassend erhoben, hierzu zählen beispielsweise die Waldorfschulen und die Integrierte Gesamtschule Mannheim-Herzogenried IGMH), werden meist von Kindern und Jugendlichen mit einer Realschulempfehlung (45,6 %) besucht, 24,7 % haben eine Empfehlung für das Gymnasium und 29,8 % für die Werkrealschule.

A. DIE WICHTIGSTEN ERGEBNISSE IM ÜBERBLICK

Ganztagsschulangebot und Betreuungsangebote

27,2 % der Kinder und Jugendlichen an den öffentlichen Mannheimer Schulen nutzen ein Ganztagsangebot. Betrachtet man die einzelnen Schularten, zeigt sich eine unterschiedliche Verteilung: 23,1 % (+ 0,4 % im Vergleich zum Vorjahr) der Grundschulkinder befinden sich im Ganztags sowie 33,4 % (- 0,5 %) der Schüler*innen an Werkreal- und 15,3 % (- 1,4 %) an den Realschulen. An den Gemeinschaftsschulen befinden sich mit 93,2 % alle Schüler*innen außer denen in Vorbereitungsklassen und an der IGMH alle Kinder und Jugendlichen im Ganztags. An den SBBZ werden 45,3 % (+ 0,8 %) der Schüler*innen im Ganztags beschult, wobei die SBBZ Lernen keinen Ganztags anbieten.

Zum Stichtag 20.10.2021 befanden sich in Mannheim 69,0 % (+ 1,1 %) der Grundschulkinder in einer **Ganztagschule** oder in einer Betreuungseinrichtung im Rahmen der **Verlässlichen Grundschule** beziehungsweise in einem ganztägigen **Hort**. Diese Quote steigt seit dem Schuljahr 2014/15 kontinuierlich an. Nicht alle Wünsche nach ganztägiger Betreuung können erfüllt werden. Von den im Schuljahr 2021/22 betreuten Grundschulkindern sind 2.251 Schüler*innen in einer Ganztagsgrundschule, 1.710 Schüler*innen in der Verlässlichen Grundschule und 2.681 Schüler*innen in einem Hort. Zunehmende Engpässe an stark frequentierten Grundschulstandorten machen es perspektivisch erforderlich, flexible Raumnutzungskonzepte für die vorhandenen Flächen zu entwickeln.

Zum Schuljahr 2022/23 wird die Friedrich-Ebert-Grundschule den Ganztagsbetrieb aufnehmen. Die Schillerschule befindet sich im Umbau und wird voraussichtlich zum Schuljahr 2024/25 als Ganztagsgrundschule an den Start gehen. Für die Humboldt-Grundschule, die Pestalozzi-Grundschule und die Alfred-Delp-Grundschule laufen die Planungen auf Hochtouren. Weitere Schulen sind mit Blick auf den Rechtsanspruch auf ganztägige Betreuung im Grundschulbereich ab 2026 im Gespräch. Auch die sich im Bau befindenden neuen Grundschulen auf den Konversionsflächen Franklin und Spinelli werden als Ganztagschulen in Betrieb gehen.

Abgänge an allgemeinbildenden Schulen

In Mannheim verließen nach dem Schuljahr 2020/21 32,1 % (- 2,6 % im Vergleich zum Vorjahr) der Schüler*innen die öffentlichen und freien allgemeinbildenden Schulen mit der Hochschulreife, 40,3 % (- 1,1 %) mit dem Realschul- und 14,6 % (+ 2,9 %) mit dem Hauptschulabschluss. 7,8 % (- 0,4 %) der Schulabgänger*innen (inkl. der Schüler*innen in Vorbereitungsklassen und der Schüler*innen mit einem Sonderschulabschluss eines SBBZ) hatten keinen (Haupt-)Schulabschluss. Tendenziell lässt sich festhalten, dass Mannheim aufgrund der hohen Zuwanderung und der hohen Dichte an SBBZ auf dem ersten Bildungsweg einen überdurchschnittlichen Anteil an Abgänger*innen ohne Hauptabschluss, bezogen auf Baden-Württemberg (2019/20: 4,5 %), aufweist. Der Anteil an Schüler*innen mit Hochschulreife liegt in Mannheim höher als der Durchschnitt von Baden-Württemberg, was ebenfalls auf die hohe Dichte an schulischen Angeboten zurückzuführen ist.

Inklusion

Mit der Zuordnung von Inklusionsschüler*innen zur allgemeinbildenden Schule wurde auch die Berechnung einer Inklusionsquote möglich. Sie definiert den Anteil der inklusiv beschulten Schüler*innen an allen Kindern und Jugendlichen mit sonderpädagogischem Bildungsanspruch. Die Quote hat sich gegenüber dem Vorjahr leicht erhöht und liegt für Mannheim im Schuljahr 2021/22 bei 33 %, was im Vergleich zum Landesdurchschnitt überdurchschnittlich hoch ist (Vorjahr: 32 %, eigene Berechnung, kann aufgrund unterschiedlicher Wohnortbestimmung von Berechnungen des Statistischen Landesamtes abweichen). Das Statistische Landesamt weist für Baden-Württemberg eine Inklusionsquote in Höhe von 14,6 % aus und erwartet für den Sekundarbereich I bzw. die Hauptstufe, dass der Inklusionsanteil bis zum Schuljahr 2022/23 noch etwas ansteigen wird (Statistisches Monatsheft Baden-Württemberg 11+12/2021).

Im Schuljahr 2021/22 konzentriert sich in Mannheim die Umsetzung des inklusiven Unterrichts schwerpunktmäßig auf Grundschulen sowie Werkreal- und Realschulen: Von insgesamt 585 Inklusionsschüler*innen besuchen 49,4 % eine Grundschule, 12,8 % eine Werkrealschule und 21,2 % eine Realschule. 9,2 % besuchen eine Gemeinschaftsschule, 7,2 % die IGMH und 0,2 % ein Gymnasium. Insbesondere die Bereitstellung der räumlichen Kapazitäten für zieldifferente Unterrichtsgestaltung sorgt in einigen Schulen für immer größer werdende Engpässe. Hier sind zukunftsweisende, intelligente Lösungen für flexible Nutzungen der zur Verfügung stehenden Flächen erforderlich.

B. DEMOGRAPHISCHE ENTWICKLUNGEN

ENTWICKLUNG DER SCHÜLERZAHLEN IM ALLGEMEINBILDENDEN SYSTEM

Entwicklung der Schülerzahlen in Baden-Württemberg

Die aktualisierte Modellrechnung des Statistischen Landesamtes zur Entwicklung der Anzahl der Schüler*innen prognostiziert bis zum Schuljahr 2030/31 einen Anstieg um 11,3 % auf 1,219 Mio. Schüler*innen im allgemeinbildenden Schulsystem. Damit liegt die Prognose in etwa auf Vorjahresniveau (1,221 Mio.). Bei den Grundschulen könnte der Anstieg im Schuljahr 2028/29 seinen Höhepunkt bei 432.400 Schüler*innen finden, was ca. 13 % über dem Wert des Schuljahres 2020/21 liegt. An den weiterführenden Schularten wird der noch anhaltende Rückgang bald enden, ab dem Schuljahr 2022/23 könnten die Zahlen wieder steigen (vgl. *Statistisches Monatsheft Baden-Württemberg* 11+12/2021).

Entwicklung der Schülerzahlen in Mannheim

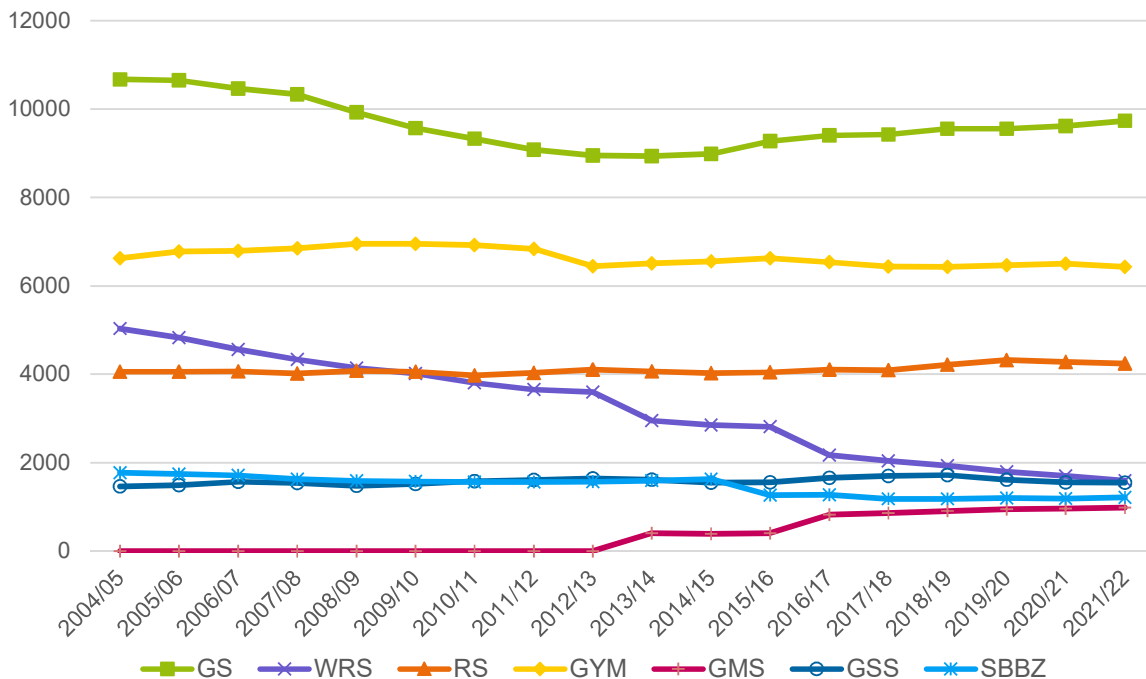
Nach einem kontinuierlichen Rückgang der Schülerzahlen der öffentlichen und privaten Mannheimer Schulen von 2007/08 (32.739) bis 2017/18 (29.547) und einer stagnierenden Entwicklung in den vergangenen Jahren liegen die Schülerzahlen im Schuljahr 2021/22 wieder etwas höher (29.632, + 0,3 %) im Vergleich zum Vorjahr (siehe *Tabelle 1.3*). Dabei entwickeln sich die Schülerzahlen pro Schulart höchst unterschiedlich (siehe *Grafik*).

So verzeichnen die Grundschulen weiterhin steigende Schülerzahlen (+ 8,9 % seit 2013/14 bis 2021/22), nachdem sie in der Vergangenheit sukzessive gesunken sind.

Die Schülerzahlen aller weiterführenden öffentlichen und privaten Schulen gingen seit 2007/08 bis 2021/22 um 2.507 zurück. Dabei zeigen sich unterschiedliche Verläufe an den Schularten. Kontinuierlich sinkend sind die Schülerzahlen der Werkrealschulen, die seit 2007/08 einen Rückgang von 63,3 % verzeichnen. Im Vergleich zum vergangenen Schuljahr weisen die öffentlichen Realschulen (- 36), die IGMH (- 6) und die Gymnasien sinkende Schülerzahlen (- 68) auf.

An den Sonderpädagogischen Bildungs- und Beratungszentren (+ 32) und Gemeinschaftsschulen (+ 25) nehmen die Schülerzahlen zum aktuellen Schuljahr zu. Die steigenden Schülerzahlen der Grundschulen werden sich mittelfristig auf die weiterführenden Schulen auswirken.

Entwicklung der Schülerzahlen der öffentlichen Schulen



B. DEMOGRAPHISCHE ENTWICKLUNGEN

ENTWICKLUNG DER SCHÜLERZAHLEN IM BERUFSBILDENDEN SYSTEM

Entwicklungen der Schülerzahlen in Baden-Württemberg

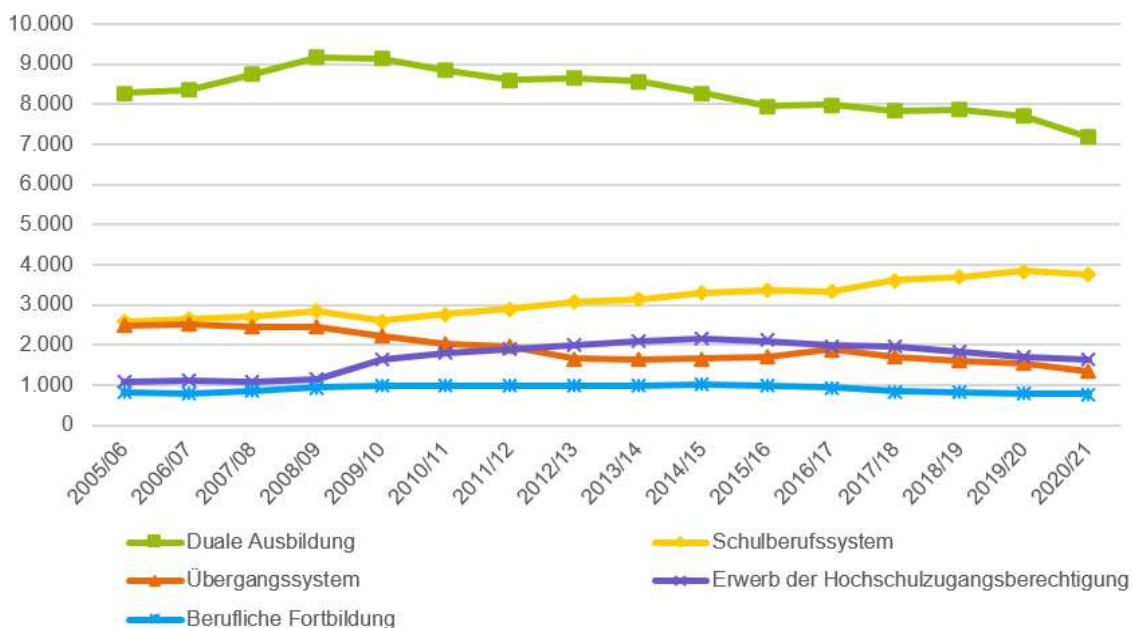
Wie bereits beschrieben, kann eine Trendwende in Bezug auf die Schülerzahlentwicklung bis 2030/31 angenommen werden. Die kurz- und mittelfristigen Auswirkungen der steigenden Schülerzahlen im allgemeinbildenden Schulsystem müssen für das berufliche Schulsystem jedoch unter Vorbehalt betrachtet werden, denn die Auswirkungen der stärker besetzten Altersjahrgänge kommen erst zeitverzögert im beruflichen Schulsystem an. Bis 2025/26 wird zunächst von einem Rückgang der Schülerzahlen ausgegangen. In den folgenden Jahren kann sich der aktuelle Anstieg der Geburtenzahlen auf die beruflichen Schulen auswirken. Bis zum Schuljahr 2030/31 könnte die Zahl der Jugendlichen daher wieder auf 393.100 ansteigen. Dies wären ca. 4 % weniger als im Schuljahr 2020/21 (vgl. *Statistisches Monatsheft Baden-Württemberg 11+12/2021*).

Entwicklung der Schülerzahlen in Mannheim

Die Schülerzahlen an öffentlichen und privaten berufsbildenden Schulen sind seit 2009/10 bis 2020/21 von 16.603 auf 14.713 Jugendliche kontinuierlich gesunken (*siehe Tabelle 1.4*). Dies entspricht einem Rückgang um 11 %. Die Entwicklungen fallen je nach Teilbereichen des berufsbildenden Schulsystems jedoch sehr unterschiedlich aus. Während in der dualen Ausbildung die Schülerzahlen seit 2008/09 fast kontinuierlich um 21,7 % gesunken sind (- 1.995), verzeichnet das Schulberufssystem ebenfalls seit 2019/20 sinkende Schülerzahlen (- 2 %, - 87). Seit dem Schuljahr 2014/15, in dem Bildungsgänge, die zum Erwerb der Hochschulzugangsberechtigung führen, besonders nachgefragt wurden, sanken die Zahlen bis zum Schuljahr 2020/21 (- 24,2 %, - 527) ebenfalls. Sinkende Schülerzahlen sind außerdem im beruflichen Übergangssystem, welches Bildungsgänge umfasst, die nicht zu einem Ausbildungsabschluss führen und in der Regel der beruflichen Orientierung dienen, festzustellen (seit 2006/07 46,8 % bzw. - 1.187).

Die Auswirkungen der Corona-Pandemie könnten hier zu wesentlichen Veränderungen führen, insbesondere in durch die Pandemie besonders betroffenen Gewerbebereichen. Insgesamt gilt es jedoch, die Attraktivität des beruflichen Schulsystems wieder zu stärken.

Der 6-jährige technische Zweig der Carl-Benz-Schule läuft zum Schuljahr 2022/23 aus. Der Antrag der Verwaltung, den 6-jährigen Bildungsgang an das Wirtschaftsgymnasium Friedrich-List-Schule zu verlagern, wurde vom Regierungspräsidium Karlsruhe ablehnend entschieden.



Quelle: Statistisches Landesamt Baden-Württemberg; eigene Berechnungen

C. PROGNOSE

Schülerprognose

	SJ	GS	WRS	RS	GYM	GMS	IGMH	Summe weiterführende Schulen
Ist	2021/22	9.736	1.591	4.241	6.432	984	1.547	14.795
Prognose	2022/23	10.185	1.632	4.346	6.282	1.020	1.620	14.901
	2023/24	10.539	1.626	4.400	6.326	1.015	1.620	14.986
	2024/25	10.755	1.665	4.509	6.478	1.006	1.620	15.279
	2025/26	10.894	1.714	4.632	6.611	1.000	1.620	15.577
	2026/27	10.909	1.745	4.736	6.788	1.008	1.620	15.897
	2027/28	10.856	1.808	4.930	6.929	1.008	1.620	16.296
	2028/29	10.861	1.860	5.088	7.080	1.008	1.620	16.656
	2029/30	10.895	1.881	5.158	7.241	1.008	1.620	16.909
	2030/31	10.965	1.892	5.190	7.388	1.008	1.620	17.098
	2031/32	11.012	1.898	5.209	7.459	1.008	1.620	17.194
	2032/33	11.018	1.902	5.218	7.502	1.008	1.620	17.250
	2033/34	11.034	1.907	5.229	7.528	1.008	1.620	17.291
	2034/35	11.034	1.913	5.246	7.543	1.008	1.620	17.330
	2035/36	11.020	1.919	5.263	7.557	1.008	1.620	17.367
	2036/37	11.003	1.923	5.276	7.572	1.008	1.620	17.398
	2037/38	10.983	1.924	5.280	7.584	1.008	1.620	17.415
	2038/39	10.953	1.923	5.278	7.590	1.008	1.620	17.418
	2039/40	10.917	1.920	5.272	7.586	1.008	1.620	17.407
	2040/41	10.880	1.916	5.261	7.575	1.008	1.620	17.380

Die Schülerprognosen in der Schulstatistik 2021/22 basieren auf der *Bevölkerungsprognose 2040 in kleinräumiger Gliederung (Statistischer Bericht Mannheim N°6/2021)*. Ausgehend von der Bevölkerungsprognose wird die **Grundschulprognose** erstellt, nach der bis 2040/41 10.880 Grundschüler*innen vorausgesagt werden (Maximum jeweils fett markiert). Im Vergleich zum aktuellen Schuljahr 2020/21 ist das ein Anstieg um 11,8%. Grund dafür sind die positiven Außenwanderungssalden (mehr Zuzüge als Wegzüge) und der Einfluss der Bebauung der Mannheimer Konversionsgebiete wie Franklin und Spinelli. In Franklin eröffnete bereits 2018 ein Interimsschulgebäude im Vorfeld des Grundschulneubaus, in Spinelli entsteht voraussichtlich bis 2023/24 eine weitere, neue Grundschule. Basierend auf der Grundschulprognose werden die **Prognosen der weiterführenden Schulen** erstellt. Die Schülerzahlensteigerung durch die Mannheimer Konversionsgebiete Franklin und Spinelli bei den Grundschulen ist bei der Prognose der weiterführenden Schulen berücksichtigt.

Grundsätzlich fließen folgende Merkmale (Durchschnittswerte) in die Schülerprognosen mit ein:

- Übergangsquoten auf die weiterführenden Schulen
- Anteil der Schüler*innen, die außerhalb Mannheims wohnhaft sind und ein Mannheimer Schulangebot nutzen
- Anzahl der Klassenwiederholungen
- Anzahl der Schulartwechsler
- Anteil der Schüler*innen in Vorbereitungsklassen (Sprachförderklassen für Schüler*innen mit nichtdeutscher Herkunftssprache und ohne ausreichende Kenntnisse der deutschen Sprache), deren weitere Entwicklung jedoch nur schwer abgeschätzt werden kann, von deren kontinuierlicher Notwendigkeit jedoch ausgegangen wird.

An den Gemeinschaftsschulen und der IGMH (Integrierte Gesamtschule Mannheim Herzogenried) sind die Kapazitäten gedeckelt, wobei die Nachfrage allgemein größer ist als das Angebot. Schon heute kann nicht jedem Jugendlichen, der dies wünscht, ein Platz an einer Gemeinschaftsschule angeboten werden. Um das auszugleichen, werden die Prognosezahlen hilfsweise den Sekundar 1-Schulen zugerechnet.

Auch im weiterführenden Bereich lassen die Prognosen eine Steigerung der Schülerzahlen vermuten, die je nach Schulart unterschiedlich ausfällt. Im Vergleich zum aktuellen Schuljahr könnten bis zum Zeitraum 2037 bis 2039 an den Werkrealschulen bis zu 21 %, an den Realschulen bis zu 25 % und an den Gymnasien bis zu 18 % mehr Schüler*innen und Schüler ankommen. Der Bedarf an Schulplätzen wird daher in den nächsten Jahren ansteigen.

Generell ist zu beachten, dass Bevölkerungsprognosen die Richtung für die zukünftige Entwicklung anzeigen und die berechneten Werte somit nicht den Anspruch erheben, mit absoluter Sicherheit einzutreten. Dafür gibt es zu viele Unwägbarkeiten, wie zum Beispiel die aktuellen Flüchtlingsbewegungen aus den Kriegsgebieten der Ukraine und die nach wie vor bestehenden Zuwanderungen aus Südosteuropa.

1. ÜBERSICHT MANNHEIMER SCHULEN UND SCHÜLERZAHLEN

1.1.2 Bestimmung der sozialen Problemlage nach Schulen

Im Rahmen der Projektgruppe SHM²-ISM wurde eine neue Stadtteilgliederung entwickelt. Die neu entstandene Stadtteilgliederung soll künftig Grundlage für die integrierte Sozialberichterstattung sein. Am 04.11.2019 wurde eine entsprechende I-Vorlage (V136/2019) „Harmonisierung der Mannheimer Stadtteil-Gliederung“ an die Mitglieder des Gemeinderates versendet.

Um Aussagen zur sozialen Problemlage der Schülerschaft einer Schule machen zu können, wird vom Fachbereich Bildung ein „Sozialindex“ berechnet, der auf dem Wohnort der Schülerschaft basiert. Bei der Berechnung des Sozialindex der weiterführenden Schulen fließt die Zusammensetzung der Schülerschaft der letzten 3 Jahre mit ein.

SOZIALINDEX	SCHUL-ART	SCHULEN ¹
1 "sozialstrukturell unauffällig"	GS	Brüder-Grimm, Diesterweg, Johann-Peter-Hebel, Seckenheim, Wallstadt
	GYM	Feudenheim
2 "sozialstrukturell eher unauffällig"	GS	Alfred-Delp, Almenhof, Franklin, Friedrichsfeld, Gerhart-Hauptmann, Gustav-Wiederkehr, Käfertal, Oststadt, Schiller
	RS	Feudenheim, Seckenheim ² , Wilhelm-Wundt
	GYM	Geschwister-Scholl, Karl-Friedrich, Liselotte, Moll
3 "sozialstrukturell durchschnittlich"	GS	Albrecht-Dürer, Bertha-Hirsch, Pestalozzi, Pfingstberg, Uhland, Vogelstang
	WRS	Pfingstberg, Seckenheim, Wald
	RS	Geschwister-Scholl, Konrad-Duden, Wald
	GYM	Johanna-Geissmar, Lessing, Ludwig-Frank
	GSS	IGMH
	SBBZ	Albrecht-Dürer ³ , Eugen-Neter, Gretje-Ahlrichs, Hermann-Gutzmann, Maria-Montessori, Rheinau
4 "sozialstrukturell eher auffällig"	BS	Carl-Benz, Werner-von-Siemens, Eberhard-Gothein, Friedrich-List, Max-Hachenburg, Helene-Lange
	GS	Erich Kästner, Friedrich-Ebert, Hans-Christian-Andersen, Johannes-Kepler, Mozart, Rheinau, Schönau
	WRS	Humboldt, Uhland
	RS	Marie-Curie, Sandhofen, Tulla
	GYM	Elisabeth
	GMS	Johannes-Kepler, Kerschensteiner
	SBBZ	Hans-Zulliger, Johannes-Gutenberg
5 "sozialstrukturell auffällig"	BS	Justus-von-Liebig
	GS	Astrid-Lindgren, Humboldt, Jungbusch, Käthe-Kollwitz, Neckar, Waldhof
	SBBZ	Wilhelm-Busch

1 Einige Gymnasien haben sehr wenige SuS von außerhalb Mannheims (z.B. Geschw.-Scholl, Johanna-Geissmar) und haben damit eine höhere Aussagekraft hinsichtlich ihrer "sozialraumtypischen" Betrachtungsweise. Andere Gymnasien beziehen jedoch ca. 20 % oder mehr SuS aus anderen Gemeinden und sind damit in ihrer Aussagekraft geringer zu werten (z.B. Feudenheim, Lessing).

Bei der SBBZ für SuS in längerer Krankenhausbehandlung werden die SuS an der Stammschule geführt. Eine sozialräumliche Zuordnung ist daher nicht möglich.

Da die beruflichen Schulen zum großen Teil von Schüler*innen, die ihren Wohnort außerhalb Mannheims haben, besucht werden, ist die sozialräumliche Zuordnung ungenauer als an den Grundschulen oder weiterführenden Schulen.

2 An der Seckenheim-RS werden durchschnittlich 65 % Mannheimer SuS unterrichtet. 35 % der SuS kommen von außerhalb. Damit ist die sozialräumliche Verortung der Seckenheim-RS nicht so belastbar wie die der anderen Realschulen.

3 Bei der Albrecht-Dürer-Schule kommen ca. 50 % der SuS nicht aus Mannheim, bei der Hermann-Gutzmann sind es ca. 20 %. Damit ist die sozialräumliche Zuordnung ungenauer als an den Schulen, an denen mehr SuS aus Mannheim kommen.

1. ÜBERSICHT MANNHEIMER SCHULEN UND SCHÜLERZAHLEN

1.2 GESAMTÜBERSICHT SCHULEN IN ÖFFENTLICHER UND ANDERER TRÄGERSCHAFT

Vergleich laufendes Schuljahr - Vorjahr

SCHULE	ANZ. SCHULEN 2021/22	SCHULJAHR 2020/2021			SCHULJAHR 2021/2022			VERÄNDERUNG		
		Zahl der		SuS/K	Zahl der		SuS/K	+/-		SuS/K
		K	SuS	Ø	K	SuS	Ø	K	SuS	Ø
Elementarstufe										
Grundschulförderklassen	7	8	118	14,8	10	129	12,9	2	11	-1,9
Schulkindergarten	1	3	28	9,3	4	27	6,8	1	-1	-2,6
Summe	8	11	146	13,3	14	156	11,1	3	10	-2,1
Allgemeinbildende Schulen										
Grundschulen	33	473	9.620	21,1	481	9.736	21,0	8	116	-0,1
Werkrealschulen	5	76	1.697	22,2	74	1.591	21,9	-2	-106	-0,3
Realschulen	9	167	4.277	25,6	171	4.241	24,8	4	-36	-0,8
Realschulen in anderer Trägersch.	2	13	239	18,4	16	266	16,6	3	27	-1,8
Gymnasien*	9	277	6.500	25,3	254	6.432	25,9	-23	-68	0,6
Gymnasien in anderer Trägersch.*	4	95	2.341	26,0	104	2.453	27,9	9	112	1,8
Gemeinschaftsschulen	2	40	959	24,7	41	984	24,8	1	25	0,1
Gesamtschule	1	54	1.553	26,1	54	1.547	28,6	0	-6	2,6
SBBZ	11	138	1.188	8,6	139	1.214	8,7	1	26	0,1
SBBZ in anderer Trägersch.	3	56	398	7,1	53	416	7,8	k.A.	18	k.A.
Staatliches Kolleg in anderer Trägersch.	1	3	48	16,0	3	56	18,7	0	8	2,7
Waldorfschulen in anderer Trägersch.	2	38	1.015	26,7	41	998	24,3	3	-17	-2,4
Summe	82	1.430	29.835	20,9	1.431	29.934	20,9	1	99	0,1
- davon in öffentl. Trägersch.	70	1.225	25.794	21,1	1.214	25.745	21,2	-11	-49	0,2
- davon in anderer Trägersch.	12	205	4.041	19,7	217	4.189	19,3	12	148	-0,4
Berufliche Schulen**										
Gewerbliche Schulen	4	277	5.342	19,3	269	5.202	19,3	-8	-140	0,1
Kaufmännische Schulen	3	214	4.431	20,7	207	4.342	21,0	-7	-89	0,3
Hauswirtschaftliche Schule	1	57	1.277	22,4	57	1.201	21,1	0	-76	-1,3
Summe	8	548	11.050	20,2	533	10.745	20,2	-15	-305	0,0
Summe Gesamt	90	1.989	41.031	20,6	1.978	40.835	20,6	-11	-196	0,0
- davon in öffentl. Trägersch.	78	1.784	36.990	20,7	1.761	36.646	20,8	-23	-344	0,1
- davon in anderer Trägersch.	12	205	4.041	19,7	217	4.189	19,3	12	148	-0,4

*Die durchschnittliche Klassengröße der GYM bezieht nur K 5-10 (ohne Jahrgangsstufen) mit ein.

**Die Mannheimer beruflichen Schulen unter anderer Trägerschaft werden in dieser Darstellung nicht berücksichtigt.

1. ÜBERSICHT MANNHEIMER SCHULEN UND SCHÜLERZAHLEN

1.3 SCHÜLERZAHLEN IN ALLGEMEINBILDENDEN SCHULEN IM ZEITVERLAUF**

SCHUL-JAHRE	GS	HS/WRS	RS	GYM	GMS	GSS	WS	SBBZ	SUMME
Öffentliche Schulen									
2007/08	10.336	4.335	4.015	6.853	-	1.537	-	1.632	28.708
2008/09	9.925	4.138	4.075	6.950	-	1.480	-	1.585	28.153
2009/10	9.571	4.019	4.060	6.950	-	1.518	-	1.572	27.690
2010/11	9.329	3.806	3.977	6.918	-	1.581	-	1.559	27.170
2011/12	9.081	3.441	4.031	6.840	-	1.608	-	1.557	26.558
2012/13	8.953	3.594	4.109	6.444	-	1.642	-	1.570	26.312
2013/14	8.936	2.952	4.063	6.509	405	1.615	-	1.596	26.076
2014/15	8.983	2.856	4.023	6.557	393	1.546	-	1.624	25.982
2015/16	9.271	2.810	4.045	6.626	403	1.555	-	1.261	25.971
2016/17	9.401	2.172	4.107	6.536	824	1.658	-	1.268	25.966
2017/18	9.424	2.041	4.094	6.441	858	1.698	-	1.179	25.735
2018/19	9.475	1.931	4.215	6.429	904	1.719	-	1.179	25.852
2019/20	9.554	1.792	4.322	6.468	946	1.617	-	1.204	25.903
2020/21	9.620	1.697	4.277	6.500	959	1.553	-	1.188	25.794
2021/22	9.736	1.591	4.241	6.432	984	1.547	-	1.214	25.745
Freie Schulen									
2007/08	-	-	307	2.481	-	-	1.061	182	4.031
2008/09	-	-	328	2.537	-	-	1.136	176	4.177
2009/10	-	-	335	2.591	-	-	1.143	182	4.251
2010/11	-	-	377	2.624	-	-	1.158	190	4.349
2011/12	-	-	390	2.699	-	-	1.162	k.A.	4.251
2012/13*	-	-	397	2.494	-	-	1.142	182	4.215
2013/14	-	-	393	2.548	-	-	1.134	186	4.261
2014/15*	-	-	348	2.506	-	-	1.133	73	4.060
2015/16*	-	-	294	2.499	-	-	1.120	62	3.975
2016/17*	-	-	245	2.452	-	-	1.123	59	3.879
2017/18*	-	-	260	2.478	-	-	1.016	58	3.812
2018/19	-	-	268	2.482	-	-	1.016	152	3.918
2019/20	-	-	245	2.309	-	-	1.021	152	3.727
2020/21	-	-	239	2.341	-	-	1.015	164	3.759
2021/22	-	-	266	2.453	-	-	998	170	3.887
Gesamt									
2007/08	10.336	4.335	4.322	9.235	-	1.537	1.061	1.814	32.739
2008/09	9.925	4.138	4.403	9.334	-	1.480	1.136	1.761	32.330
2009/10	9.571	4.019	4.395	9.487	-	1.518	1.143	1.754	31.941
2010/11	9.329	3.806	4.354	9.541	-	1.581	1.158	1.749	31.519
2011/12	9.081	3.441	4.421	9.542	-	1.608	1.162	1.557	30.809
2012/13*	8.953	3.594	4.506	9.539	-	1.642	1.142	1.752	30.527
2013/14	8.936	2.952	4.456	8.938	405	1.615	1.134	1.782	30.337
2014/15*	8.983	2.856	4.371	9.057	393	1.546	1.133	1.697	30.042
2015/16*	9.271	2.810	4.339	9.063	403	1.555	1.120	1.323	29.946
2016/17*	9.401	2.172	4.352	9.125	824	1.658	1.123	1.327	29.845
2017/18	9.424	2.041	4.354	8.988	858	1.698	1.016	1.237	29.547
2018/19	9.475	1.931	4.483	8.911	904	1.719	1.016	1.331	29.770
2019/20	9.554	1.792	4.567	8.777	946	1.617	1.021	1.356	29.630
2020/21	9.620	1.697	4.516	8.841	959	1.553	1.015	1.352	29.553
2021/22	9.736	1.591	4.507	8.885	984	1.547	998	1.384	29.632

*Das SBBZ Martinsschule und das Staatliche Kolleg werden in dieser Übersicht nicht berücksichtigt.

**Aufgrund unterschiedlicher Quellen können die Gesamtschülerzahlen im Vergleich zu den Vorjahren geringfügig von der Mannheimer Schulstatistik abweichen. In den Schuljahren 2014/15 bis 2017/18 ohne die Odilienschule (freies SBBZ). Quelle: Statistisches Landesamt Baden-Württemberg und Schulstatistik; eigene Berechnungen.

1. ÜBERSICHT MANNHEIMER SCHULEN UND SCHÜLERZAHLEN

1.4 SCHÜLERZAHLEN IN BERUFLICHEN SCHULEN IM ZEITVERLAUF*

SCHULJAHRE		Duale Aus- bildung	Schul- berufs- system	Über- gangs- system	Erwerb der HZB	Berufliche Fort- bildung	SUMME
2006/07	abs.	8.350	2.644	2.534	1.118	805	15.451
	%	54,0	17,1	16,4	7,2	5,2	100
2007/08	abs.	8.746	2.704	2.466	1.089	868	15.873
	%	55,1	17,0	15,5	6,9	5,5	100
2008/09	abs.	9.178	2.842	2.447	1.136	939	16.542
	%	55,5	17,2	14,8	6,9	5,7	100
2009/10	abs.	9.146	2.605	2.235	1.632	985	16.603
	%	55,1	15,7	13,5	9,8	5,9	100
2010/11	abs.	8.827	2.773	2.024	1.792	991	16.407
	%	53,8	16,9	12,3	10,9	6,0	100
2011/12	abs.	8.611	2.897	1.968	1.903	990	16.369
	%	52,6	17,7	12,0	11,6	6,0	100
2012/13	abs.	8.644	3.073	1.659	2.008	991	16.375
	%	52,8	18,8	10,1	12,3	6,1	100
2013/14	abs.	8.567	3.142	1.638	2.100	1.002	16.449
	%	52,1	19,1	10,0	12,8	6,1	100
2014/15	abs.	8.284	3.304	1.662	2.171	1.022	16.443
	%	50,4	20,1	10,1	13,2	6,2	100
2015/16	abs.	7.961	3.370	1.697	2.109	984	16.121
	%	49,4	20,9	10,5	13,1	6,1	100
2016/17	abs.	7.981	3.330	1.890	1.987	942	16.130
	%	49,5	20,6	11,7	12,3	5,8	100
2017/18	abs.	7.835	3.613	1.715	1.967	843	15.973
	%	49,1	22,6	10,7	12,3	5,3	100
2018/19	abs.	7.873	3.697	1.607	1.832	831	15.840
	%	49,7	23,3	10,1	11,6	5,2	100
2019/20	abs.	7.716	3.847	1.528	1.705	804	15.600
	%	49,5	24,7	9,8	10,9	5,2	100
2020/21	abs.	7.183	3.760	1.347	1.647	776	14.713
	%	48,8	25,6	9,2	11,2	5,3	100

*Die Zahlen umfassen sowohl die berufsbildenden Schulen in öffentlicher als auch in freier Trägerschaft.

Quelle: Statistisches Landesamt Baden-Württemberg; eigene Berechnungen.

1. ÜBERSICHT MANNHEIMER SCHULEN UND SCHÜLERZAHLEN

1.5 GESAMTÜBERSICHT DER SCHÜLER*INNEN MIT MIGRATIONSHINTERGRUND

SCHULEN		SuS GES.	GRC	ITA	SRB	HRV	KO	TUR	BG	RO	SONS-TIGE	A GES.	MH
Elementarbereich													
Grundschul-förderklassen	abs.	129	3	2	-	1	3	13	17	1	17	57	69
	%	100	2,3	1,6	-	0,8	2,3	10,1	13,2	0,8	13,2	44,2	53,5
Schulkinder-garten	abs.	27	-	1	-	-	-	-	-	-	2	3	15
	%	100	-	3,7	-	-	-	-	-	-	7,4	11,1	55,6
Summe	abs.	156	3	3	-	1	3	13	17	1	19	60	84
	%	100	1,9	1,9	-	0,6	1,9	8,3	10,9	0,6	12,2	38,5	53,8
Allgemeinbildende Schulen													
Grundschule	abs.	9.736	72	103	36	80	32	66	389	169	811	1.758	4.778
	%	100	0,7	1,1	0,4	0,8	0,3	0,7	4,0	1,7	8,3	18,1	49,1
Werkrealschule	abs.	1.591	31	66	13	22	13	39	175	56	164	579	1.036
	%	100	1,9	4,1	0,8	1,4	0,8	2,5	11,0	3,5	10,3	36,4	65,1
Realschule	abs.	4.241	48	95	18	56	20	69	81	61	386	834	2.576
	%	100	1,1	2,2	0,4	1,3	0,5	1,6	1,9	1,4	9,1	19,7	60,7
RS in anderer Trägerschaft	abs.	266	-	2	-	1	-	24	1	1	22	51	62
	%	100	-	0,8	-	0,4	-	9,0	0,4	0,4	8,3	19,2	23,3
Gymnasium	abs.	6.432	24	32	10	28	6	38	27	40	367	572	2.331
	%	100	0,4	0,5	0,2	0,4	0,1	0,6	0,4	0,6	5,7	8,9	36,2
GYM in anderer Trägerschaft	abs.	2.453	-	15	-	10	-	61	6	3	73	168	334
	%	100	-	0,6	-	0,4	-	2,5	0,2	0,1	3,0	6,8	13,6
Gemeinschafts-schule	abs.	984	11	38	1	21	6	36	71	24	97	305	492
	%	100	1,1	3,9	0,1	2,1	0,6	3,7	7,2	2,4	9,9	31,0	50,0
Gesamtschule	abs.	1.547	20	17	6	21	9	7	11	16	90	197	205
	%	100	1,3	1,1	0,4	1,4	0,6	0,5	0,7	1,0	5,8	12,7	13,3
SBBZ	abs.	1.214	9	42	4	11	3	20	132	31	84	336	624
	%	100	0,7	3,5	0,3	0,9	0,2	1,6	10,9	2,6	6,9	27,7	51,4
SBBZ in anderer Trägerschaft*	abs.	416	2	2	-	-	-	3	2	6	39	54	139
	%	100	0,5	0,5	-	-	-	0,7	0,5	1,4	9,4	13,0	33,4
Staatliches Kolleg in anderer Trägers.	abs.	56	-	1	-	-	-	1	-	-	1	3	4
	%	100	-	1,8	-	-	-	1,8	-	-	1,8	5,4	7,1
Waldorfschulen	abs.	998	1	1	-	-	-	5	-	3	18	28	141
	%	100	0,1	0,1	-	-	-	0,5	-	0,3	1,8	2,8	14,1
Summe	abs.	29.934	218	414	88	250	89	369	895	410	2.152	4.885	12.722
	%	100	0,7	1,4	0,3	0,8	0,3	1,2	3,0	1,4	7,2	16,3	42,5
- dav. öffentl. Trägerschaft	abs.	25.745	215	393	88	239	89	275	886	397	1.999	4.581	12.042
	%	100	0,8	1,5	0,3	0,9	0,3	1,1	3,4	1,5	7,8	17,8	46,8
- dav. in anderer Trägerschaft	abs.	4.189	3	21	-	11	-	94	9	13	153	304	680
	%	100	0,1	0,5	-	0,3	-	2,2	0,2	0,3	3,7	7,3	16,2
Berufsbildende Schulen**													
Gewerbliche Schulen	abs.	5.202	38	95	13	38	31	198	97	43	555	1.108	1.820
	%	100	0,7	1,8	0,2	0,7	0,6	3,8	1,9	0,8	10,7	21,3	35,0
Kaufmännische Schulen	abs.	4.342	32	80	13	28	29	136	30	18	297	663	1.783
	%	100	0,7	1,8	0,3	0,6	0,7	3,1	0,7	0,4	6,8	15,3	41,1
Hauswirtschaft-liche Schule	abs.	1.201	4	14	5	2	5	9	5	5	66	115	190
	%	100	0,3	1,2	0,4	0,2	0,4	0,7	0,4	0,4	5,5	9,6	15,8
Summe	abs.	10.745	74	189	31	68	65	343	132	66	918	1.886	3.793
	%	100	0,7	1,8	0,3	0,6	0,6	3,2	1,2	0,6	8,5	17,6	35,3
Summe Gesamt	abs.	40.835	295	606	119	319	157	725	1.044	477	3.089	6.831	16.599
	%	100	0,7	1,5	0,3	0,8	0,4	1,8	2,6	1,2	7,6	16,7	40,6

*Schließt das SBBZ Martinsschule in öffentlicher Trägerschaft des Rhein-Neckar-Kreises mit ein.

**Die berufsbildenden Schulen in anderer Trägerschaft können nicht berücksichtigt werden.

1. ÜBERSICHT MANNHEIMER SCHULEN UND SCHÜLERZAHLEN

1.6 GESAMTÜBERSICHT DER SCHÜLER*INNEN NACH GESCHLECHT

SCHULFORM	SuS GES.	WEIBLICH		MÄNNLICH	
		abs.	%	abs.	%
Elementarstufe					
Grundschulförderklassen	129	54	41,9	75	58,1
Schulkindergarten	27	13	48,1	14	51,9
Summe	156	67	42,9	89	57,1
Allgemeinbildende Schulen					
Grundschulen	9.736	4.639	47,6	5.097	52,4
Werkrealschulen	1.591	717	45,1	874	54,9
Realschulen	4.241	2.038	48,1	2.203	51,9
Realschulen in anderer Trägerschaft	266	110	41,4	156	58,6
Gymnasien	6.432	3.236	50,3	3.196	49,7
Gymnasien in anderer Trägerschaft	2.453	1.361	55,5	1.092	44,5
Gemeinschaftsschulen	984	471	47,9	513	52,1
Gesamtschule	1.547	772	49,9	775	50,1
SBBZ	1.214	481	39,6	733	60,4
SBBZ in anderer Trägerschaft*	416	154	37,0	262	63,0
Staatliches Kolleg in anderer Trägerschaft	56	29	51,8	27	48,2
Waldorfschulen in anderer Trägerschaft	998	517	51,8	481	48,2
Summe	29.934	14.525	48,5	15.409	51,5
- davon in öffentlicher Trägerschaft	25.745	12.354	48,0	13.391	52,0
- davon in anderer Trägerschaft	4.189	2.171	51,8	2.018	48,2
Berufsbildende Schulen**					
Gewerbliche Schulen	5.202	1.091	21,0	4.111	79,0
Kaufmännische Schulen	4.342	2.438	56,1	1.904	43,9
Hauswirtschaftliche Schule***	1.201	882	73,4	319	26,6
Summe	10.745	4.411	41,1	6.334	58,9
Summe Gesamt	40.835	19.003	46,5	21.832	53,5
- davon in öffentlicher Trägerschaft	36.646	16.832	45,9	19.814	54,1
- davon in anderer Trägerschaft	4.189	2.171	51,8	2.018	48,2

*Schließt das SBBZ Martinsschule in öffentlicher Trägerschaft des Rhein-Neckar-Kreises mit ein.

**Die Mannheimer berufsbildenden Schulen in anderer Trägerschaft können nicht berücksichtigt werden.

***Die Schüler*innen im Praktikum der hauswirtschaftlichen Schule können nicht berücksichtigt werden.

1. ÜBERSICHT MANNHEIMER SCHULEN UND SCHÜLERZAHLEN

1.7 GRUNDSCHULEMPFEHLUNGEN UND ÜBERGANGSQUOTEN

1.7.1 Grundschulempfehlungen auf weiterführende Schulen nach dem Schuljahr 2020/21

GRUNDSCHULE	SuS Ges. KLASSE 4*	WRS ODER GMS		RS ODER WRS/GMS		GYM ODER RS/WRS/GMS		KEINE GSE	
		abs.	%	abs.	%	abs.	%	abs.	%
Albrecht-Dürer	67	16	23,9	20	29,9	31	46,3	-	-
Alfred-Delp	84	13	15,5	14	16,7	57	67,9	-	-
Almenhof	93	6	6,5	16	17,2	69	74,2	2	2,2
Astrid-Lindgren	40	31	77,5	4	10,0	4	10,0	1	2,5
Bertha-Hirsch	53	12	22,6	18	34,0	23	43,4	-	-
Brüder-Grimm	95	5	5,3	11	11,6	79	83,2	-	-
Diesterweg	74	6	8,1	13	17,6	55	74,3	-	-
Erich Kästner	68	19	27,9	16	23,5	32	47,1	1	1,5
Franklin	18	2	11,1	7	38,9	8	44,4	1	5,6
Friedrich-Ebert	68	21	30,9	16	23,5	28	41,2	3	4,4
Friedrichsfeld	42	8	19,0	11	26,2	23	54,8	-	-
Gerhart-Hauptmann	59	13	22,0	18	30,5	28	47,5	-	-
Gustav-Wiederkehr	83	18	21,7	24	28,9	39	47,0	2	2,4
Hans-Christian-Andersen	63	23	36,5	19	30,2	19	30,2	2	3,2
Humboldt	59	21	35,6	18	30,5	17	28,8	3	5,1
Johannes-Kepler	36	17	47,2	12	33,3	7	19,4	-	-
Johann-Peter-Hebel	64	3	4,7	7	10,9	54	84,4	-	-
Jungbusch	30	21	70,0	4	13,3	1	3,3	4	13,3
Käfertal	59	14	23,7	18	30,5	23	39,0	4	6,8
Käthe-Kollwitz	52	3	5,8	13	25,0	36	69,2	-	-
Mozart	60	20	33,3	12	20,0	26	43,3	2	3,3
Neckar	74	34	45,9	15	20,3	16	21,6	9	12,2
Oststadt	51	-	-	5	9,8	46	90,2	-	-
Pestalozzi	72	9	12,5	13	18,1	50	69,4	-	-
Pfingstberg	37	5	13,5	8	21,6	24	64,9	-	-
Rheinau	84	34	40,5	25	29,8	24	28,6	1	1,2
Schiller	109	28	25,7	24	22,0	51	46,8	6	5,5
Schönau	63	24	38,1	17	27,0	14	22,2	8	12,7
Seckenheim	104	12	11,5	24	23,1	67	64,4	1	1,0
Uhland	94	17	18,1	35	37,2	40	42,6	2	2,1
Vogelstang	113	21	18,6	38	33,6	47	41,6	7	6,2
Waldhof	80	21	26,3	22	27,5	28	35,0	9	11,3
Wallstadt	71	5	7,0	13	18,3	53	74,6	-	-
Grundschulen Gesamt	2.219	502	22,6	530	23,9	1.119	50,4	68	3,1

*Die Anzahl der SuS zum Zeitpunkt der GSE-Vergabe stimmt nicht zwingenderweise mit der Schülergesamtzahl in Klasse 4 überein.

1. ÜBERSICHT MANNHEIMER SCHULEN UND SCHÜLERZAHLEN

1.7.2 Übergangsquoten der Grundschulen auf weiterführende Schulen nach dem Schuljahr 2020/21 (1/3)*

GRUNDSCHULE		SuS Ges.		WR		RS		GYM		GMS		ANDERE**	
		abs.	%	abs.	%	abs.	%	abs.	%	abs.	%	abs.	%
Albrecht-Dürer	Summe	66	100	6	9,1	10	15,2	31	47,0	1	1,5	18	27,3
	ohne MH	37	56,1	6	16,2	4	10,8	14	37,8	1	2,7	12	32,4
	mit MH	29	43,9	-	-	6	20,7	17	58,6	-	-	6	20,7
	- davon A	9	13,6	-	-	1	11,1	6	66,7	-	-	2	22,2
Alfred-Delp	Summe	84	100	8	9,5	8	9,5	42	50,0	18	21,4	8	9,5
	ohne MH	71	84,5	3	4,2	7	9,9	37	52,1	17	23,9	7	9,9
	mit MH	13	15,5	5	38,5	1	7,7	5	38,5	1	7,7	1	7,7
	- davon A	3	3,6	1	33,3	-	-	2	66,7	-	-	-	-
Almenhof	Summe	91	100	1	1,1	17	18,7	71	78,0	-	-	2	2,2
	ohne MH	57	62,6	1	1,8	9	15,8	47	82,5	-	-	-	-
	mit MH	34	37,4	-	-	8	23,5	24	70,6	-	-	2	5,9
	- davon A	5	5,5	-	-	1	20,0	4	80,0	-	-	-	-
Astrid-Lindgren	Summe	39	100	23	59,0	10	25,6	4	10,3	-	-	2	5,1
	ohne MH	15	38,5	7	46,7	5	33,3	3	20,0	-	-	-	-
	mit MH	24	61,5	16	66,7	5	20,8	1	4,2	-	-	2	8,3
	- davon A	10	25,6	8	80,0	1	10,0	1	10,0	-	-	-	-
Bertha-Hirsch	Summe	53	100	4	7,5	13	24,5	22	41,5	7	13,2	7	13,2
	ohne MH	18	34,0	-	-	3	16,7	13	72,2	2	11,1	-	-
	mit MH	35	66,0	4	11,4	10	28,6	9	25,7	5	14,3	7	20,0
	- davon A	15	28,3	2	13,3	3	20,0	4	26,7	2	13,3	4	26,7
Brüder-Grimm	Summe	95	100	1	1,1	8	8,4	81	85,3	4	4,2	1	1,1
	ohne MH	79	83,2	1	1,3	7	8,9	66	83,5	4	5,1	1	1,3
	mit MH	16	16,8	-	-	1	6,3	15	93,8	-	-	-	-
	- davon A	4	4,2	-	-	-	-	4	100	-	-	-	-
Diesterweg	Summe	74	100	-	-	11	14,9	59	79,7	1	1,4	3	4,1
	ohne MH	45	60,8	-	-	2	4,4	42	93,3	-	-	1	2,2
	mit MH	29	39,2	-	-	9	31,0	17	58,6	1	3,4	2	6,9
	- davon A	7	9,5	-	-	4	57,1	3	42,9	-	-	-	-
Erich Kästner	Summe	67	100	15	22,4	5	7,5	32	47,8	2	3,0	13	19,4
	ohne MH	21	31,3	6	28,6	1	4,8	12	57,1	1	4,8	1	4,8
	mit MH	46	68,7	9	19,6	4	8,7	20	43,5	1	2,2	12	26,1
	- davon A	16	23,9	7	43,8	1	6,3	4	25,0	-	-	4	25,0
Franklin	Summe	17	100	1	5,9	7	41,2	8	47,1	-	-	1	5,9
	ohne MH	6	35,3	-	-	2	33,3	3	50,0	-	-	1	16,7
	mit MH	11	64,7	1	9,1	5	45,5	5	45,5	-	-	-	-
	- davon A	7	41,2	1	14,3	4	57,1	2	28,6	-	-	-	-
Friedrich-Ebert	Summe	65	100	11	16,9	12	18,5	26	40,0	7	10,8	9	13,8
	ohne MH	33	50,8	6	18,2	7	21,2	8	24,2	6	18,2	6	18,2
	mit MH	32	49,2	5	15,6	5	15,6	18	56,3	1	3,1	3	9,4
	- davon A	8	12,3	2	25,0	1	12,5	4	50,0	-	-	1	12,5
Friedrichsfeld	Summe	42	100	6	14,3	12	28,6	24	57,1	-	-	-	-
	ohne MH	22	52,4	2	9,1	5	22,7	15	68,2	-	-	-	-
	mit MH	20	47,6	4	20,0	7	35,0	9	45,0	-	-	-	-
	- davon A	5	11,9	2	40,0	3	60,0	-	-	-	-	-	-
Gerhart-Hauptmann	Summe	59	100	3	5,1	19	32,2	30	50,8	7	11,9	-	-
	ohne MH	38	64,4	3	7,9	12	31,6	19	50,0	4	10,5	-	-
	mit MH	21	35,6	-	-	7	33,3	11	52,4	3	14,3	-	-
	- davon A	8	13,6	-	-	5	62,5	2	25,0	1	12,5	-	-

1. ÜBERSICHT MANNHEIMER SCHULEN UND SCHÜLERZAHLEN

1.7.2 Übergangsquoten der Grundschulen auf weiterführende Schulen nach dem Schuljahr 2020/21 (2/3)*

GRUNDSCHULE		SuS Ges.		WR		RS		GYM		GMS		ANDERE**	
		abs.	%	abs.	%	abs.	%	abs.	%	abs.	%	abs.	%
Gustav-Wiederkehr	Summe	79	100	3	3,8	19	24,1	34	43,0	15	19,0	8	10,1
	ohne MH	46	58,2	1	2,2	10	21,7	23	50,0	8	17,4	4	8,7
	mit MH	33	41,8	2	6,1	9	27,3	11	33,3	7	21,2	4	12,1
	- davon A	10	12,7	2	20,0	4	40,0	1	10,0	3	30,0	-	-
Hans-Christian-Andersen	Summe	60	100	5	8,3	12	20,0	22	36,7	16	26,7	5	8,3
	ohne MH	32	53,3	1	3,1	1	3,1	13	40,6	16	50,0	1	3,1
	mit MH	28	46,7	4	14,3	11	39,3	9	32,1	-	-	4	14,3
	- davon A	6	10,0	2	33,3	3	50,0	1	16,7	-	-	-	-
Humboldt	Summe	55	100	5	9,1	17	30,9	16	29,1	1	1,8	16	29,1
	ohne MH	17	30,9	2	11,8	3	17,6	5	29,4	1	5,9	6	35,3
	mit MH	38	69,1	3	7,9	14	36,8	11	28,9	-	-	10	26,3
	- davon A	9	16,4	2	22,2	6	66,7	-	-	-	-	1	11,1
Johannes-Kepler	Summe	35	100	1	2,9	10	28,6	13	37,1	7	20,0	4	11,4
	ohne MH	5	14,3	-	-	2	40,0	2	40,0	-	-	1	20,0
	mit MH	30	85,7	1	3,3	8	26,7	11	36,7	7	23,3	3	10,0
	- davon A	16	45,7	1	6,3	3	18,8	5	31,3	7	43,8	-	-
Johann-Peter-Hebel	Summe	64	100	1	1,6	10	15,6	47	73,4	-	-	6	9,4
	ohne MH	37	57,8	-	-	3	8,1	30	81,1	-	-	4	10,8
	mit MH	27	42,2	1	3,7	7	25,9	17	63,0	-	-	2	7,4
	- davon A	1	1,6	-	-	-	-	1	100	-	-	-	-
Jungbusch	Summe	22	100	-	-	7	31,8	1	4,5	12	54,5	2	9,1
	ohne MH	1	4,5	-	-	1	100	-	-	-	-	-	-
	mit MH	21	95,5	-	-	6	28,6	1	4,8	12	57,1	2	9,5
	- davon A	11	50,0	-	-	2	18,2	-	-	8	72,7	1	9,1
Käfertal	Summe	52	100	2	3,8	7	13,5	37	71,2	2	3,8	4	7,7
	ohne MH	40	76,9	2	5,0	6	15,0	27	67,5	1	2,5	4	10,0
	mit MH	12	23,1	-	-	1	8,3	10	83,3	1	8,3	-	-
	- davon A	3	5,8	-	-	1	33,3	2	66,7	-	-	-	-
Käthe-Kollwitz	Summe	51	100	1	2,0	3	5,9	19	37,3	-	-	28	54,9
	ohne MH	31	60,8	1	3,2	1	3,2	1	3,2	-	-	28	90,3
	mit MH	20	39,2	-	-	2	10,0	18	90,0	-	-	-	-
	- davon A	2	3,9	-	-	1	50,0	1	50,0	-	-	-	-
Mozart	Summe	57	100	2	3,5	14	24,6	29	50,9	6	10,5	6	10,5
	ohne MH	15	26,3	-	-	5	33,3	9	60,0	1	6,7	-	-
	mit MH	42	73,7	2	4,8	9	21,4	20	47,6	5	11,9	6	14,3
	- davon A	18	31,6	-	-	4	22,2	7	38,9	3	16,7	4	22,2
Neckar	Summe	59	100	15	25,4	24	40,7	10	16,9	2	3,4	8	13,6
	ohne MH	6	10,2	1	16,7	1	16,7	2	33,3	1	16,7	1	16,7
	mit MH	53	89,8	14	26,4	23	43,4	8	15,1	1	1,9	7	13,2
	- davon A	30	50,8	10	33,3	12	40,0	3	10,0	1	3,3	4	13,3
Oststadt	Summe	51	100	-	-	2	3,9	49	96,1	-	-	-	-
	ohne MH	48	94,1	-	-	-	-	48	100	-	-	-	-
	mit MH	3	5,9	-	-	2	66,7	1	33	-	-	-	-
	- davon A	1	2,0	-	-	-	-	1	100	-	-	-	-
Pestalozzi	Summe	72	100	3	4,2	12	16,7	48	66,7	3	4,2	6	8,3
	ohne MH	32	44,4	2	6,3	3	9,4	22	68,8	1	3,1	4	12,5
	mit MH	40	55,6	1	2,5	9	22,5	26	65,0	2	5,0	2	5,0
	- davon A	11	15,3	-	-	2	18,2	8	72,7	1	9,1	-	-

1. ÜBERSICHT MANNHEIMER SCHULEN UND SCHÜLERZAHLEN

1.7.2 Übergangsquoten der Grundschulen auf weiterführende Schulen nach dem Schuljahr 2020/21 (3/3)*

GRUNDSCHULE		SuS Ges.		WR		RS		GYM		GMS		ANDERE**	
		abs.	%	abs.	%	abs.	%	abs.	%	abs.	%	abs.	%
Pfingstberg	Summe	37	100	3	8,1	13	35,1	20	54,1	-	-	1	2,7
	ohne MH	25	67,6	1	4,0	6	24,0	17	68,0	-	-	1	4,0
	mit MH	12	32,4	2	16,7	7	58,3	3	25,0	-	-	-	-
	- davon A	3	8,1	-	-	2	66,7	1	33,3	-	-	-	-
Rheinau	Summe	83	100	18	21,7	40	48,2	21	25,3	4	4,8	-	-
	ohne MH	33	39,8	7	21,2	12	36,4	11	33,3	3	9,1	-	-
	mit MH	50	60,2	11	22,0	28	56,0	10	20,0	1	2,0	-	-
	- davon A	16	19,3	7	43,8	7	43,8	2	12,5	-	-	-	-
Schiller	Summe	99	100	10	10,1	35	35,4	48	48,5	2	2,0	4	4,0
	ohne MH	58	58,6	7	12,1	17	29,3	30	51,7	2	3,4	2	3,4
	mit MH	41	41,4	3	7,3	18	43,9	18	43,9	-	-	2	4,9
	- davon A	13	13,1	3	23,1	3	23,1	5	38,5	1	7,7	1	7,7
Schönau	Summe	55	100	9	16,4	11	20,0	13	23,6	17	30,9	5	9,1
	ohne MH	30	54,5	5	16,7	6	20,0	6	20,0	9	30,0	4	13,3
	mit MH	25	45,5	4	16,0	5	20,0	7	28,0	8	32,0	1	4,0
	- davon A	8	14,5	1	12,5	1	12,5	2	25,0	3	37,5	1	12,5
Seckenheim	Summe	103	100	8	7,8	28	27,2	67	65,0	-	-	-	-
	ohne MH	73	70,9	5	6,8	13	17,8	55	75,3	-	-	-	-
	mit MH	30	29,1	3	10,0	15	50,0	12	40,0	-	-	-	-
	- davon A	7	6,8	1	14,3	4	57,1	2	28,6	-	-	-	-
Uhland	Summe	91	100	3	3,3	18	19,8	39	42,9	2	2,2	29	31,9
	ohne MH	43	47,3	1	2,3	5	11,6	26	60,5	2	4,7	9	20,9
	mit MH	48	52,7	2	4,2	13	27,1	13	27,1	-	-	20	41,7
	- davon A	17	18,7	1	5,9	4	23,5	1	5,9	-	-	11	64,7
Vogelstang	Summe	95	103	2	2,1	43	48,0	45	47,4	5	5,3	-	-
	ohne MH	52	54,7	1	1,9	21	40,4	26	50,0	4	7,7	-	-
	mit MH	43	45,3	1	2,3	22	51,2	19	44,2	1	2,3	-	-
	- davon A	14	14,7	1	7,1	8	57,1	5	35,7	-	-	-	-
Waldhof	Summe	70	100	6	8,6	23	32,9	19	27,1	2	2,9	20	28,6
	ohne MH	10	14,3	3	30,0	5	50,0	2	20,0	-	-	-	-
	mit MH	60	85,7	3	5,0	18	30,0	17	28,3	2	3,3	20	33,3
	- davon A	36	51,4	3	8,3	10	27,8	8	22,2	2	5,6	13	36,1
Wallstadt	Summe	71	100	-	-	15	21,1	49	69,0	3	4,2	4	5,6
	ohne MH	56	78,9	-	-	11	19,6	38	67,9	3	5,4	4	7,1
	mit MH	15	21,1	-	-	4	26,7	11	73,3	-	-	-	-
	- davon A	4	5,6	-	-	2	50,0	2	50,0	-	-	-	-
Grundschulen Gesamt	Summe	2.113	100	176	8,3	495	23,4	1.076	50,9	146	6,9	220	10,4
	ohne MH	1.132	53,6	75	6,6	196	17,3	672	59,4	87	7,7	102	9,0
	mit MH	981	46,4	101	10,3	299	30,5	404	41,2	59	6,0	118	12,0
	- davon A	333	15,8	57	17,1	103	30,9	94	28,2	32	9,6	47	14,1

*Diese Übersicht enthält die Übergänge von SuS mit Grundschulempfehlung (GSE). Freiwillige Wiederholer*innen und nicht versetzte SuS des aktuellen Schuljahres werden hier nicht dargestellt, wohingegen die des vergangenen Schuljahres enthalten sind. Die prozentualen Anteile der Übergänge beziehen sich auf die Personen ohne/mit MH sowie Ausländer*innen. Vergleicht man die Übergangsquoten aus der Schulstatistik mit denen des Statistischen Landesamts, werden Abweichungen bei den Übergängen an WRS, RS, GYM und GMS sichtbar. Diese ergeben sich durch die Korrekturen, die gemäß der Auskunft der Schulen auf Nachfrage des Statistischen Landesamts gemacht wurden und der Kommune z.T. nicht vorliegen. Bei der Kategorie „andere Schularart“ weist die Schulstatistik nur die tatsächlichen Übergänge auf andere Schularten aus. Das Statistische Landesamt dagegen fasst in der Kategorie die (freiwilligen) Wiederholer*innen der 4. Klassenstufe, die SuS ohne GSE und nicht versetzte SuS zusammen.

**Darunter fallen die Schulen besonderer Art (Gesamtschulen) und Waldorfschulen etc..

1. ÜBERSICHT MANNHEIMER SCHULEN UND SCHÜLERZAHLEN

1.7.3 Übergangsquoten von Schüler*innen mit Grundschulempfehlung nach dem Schuljahr 2020/21

ÖFFENTLICHE GRUNDSCHULEN			TATSÄCHLICHE ÜBERGÄNGE							
			WRS	RS	GYM	GMS	freiwill. Wieder- holer Klasse 4	Nicht- versetz- te	andere*	Summe
GSE	WRS/HS oder GMS	abs.	164	149	12	76	30	8	64	503
		%	93,2	30,1	1,1	52,1	96,8	100	29,1	23,4
	RS oder WRS/HS/GMS	abs.	11	291	82	47	1	-	98	530
		%	6,3	58,8	7,6	32,2	3,2	-	44,5	24,6
	GYM oder RS/WRS/HS/GMS	abs.	1	55	982	23	-	-	58	1.119
		%	0,6	11,1	91,3	15,8	-	-	26,4	52,0
	Summe	abs.	176	495	1.076	146	31	8	220	2.152
		%	8,2	23,0	50,0	6,8	1,4	0,4	10,2	100
	- dav. mit MH	abs.	102	301	395	59	14	7	119	997
		%	58,0	60,8	36,7	40,4	45,2	87,5	54,1	46,3
	- dav. A	abs.	57	105	104	35	8	1	53	363
		%	32,4	21,2	9,7	24,0	25,8	12,5	24,1	16,9

*Darunter fallen die Schulen besonderer Art (Gesamtschulen) und Waldorfschulen etc..

Lesehilfe: 164 SuS erhielten Ende des Schuljahres 2020/21 eine Werkrealschul- und eine GMS-Empfehlung und sind zum Schuljahr 2020/21 tatsächlich auf eine Werkrealschule übergegangen. 149 SuS erhielten eine Werkrealschul- und eine GMS-Empfehlung, sind jedoch entgegen der Empfehlung auf die Realschule übergegangen etc..

Hinweis: Diese Darstellung entspricht den schulischen Empfehlungsschreiben.

1.7.4 Entwicklung der Übergangsquoten

SCHUL- JAHR	ÜBERGANG WRS		ÜBERGANG RS		ÜBERGANG GYM		ÜBERGANG ANDERE SCHULART*		ÜBERGANG GMS		SUMME
	abs.	%	abs.	%	abs.	%	abs.	%	abs.	%	
2004/05	819	31,3	555	21,2	998	38,1	209	8,0			2.618
2005/06	721	28,8	572	22,8	951	38,0	229	9,1			2.505
2006/07	699	28,1	534	21,4	1.011	40,6	219	8,8			2.491
2007/08	700	27,6	539	21,3	1.045	41,2	227	9,0			2.534
2008/09	646	25,6	572	22,7	1.075	42,6	219	8,7			2.522
2009/10	592	24,3	537	22,0	1.083	44,4	215	8,8			2.440
2010/11	591	24,6	574	23,9	1.007	41,9	216	9,0			2.405
2011/12	524	22,1	527	22,3	1.090	46,0	219	9,2			2.368
2012/13	351	15,9	572	25,9	1.047	47,5	235	10,7			2.205
2013/14	256	12,1	568	26,9	1.049	49,6	186	8,8	34	1,6	2.113
2014/15	269	12,2	550	25,0	1.131	51,4	149	6,8	76	3,5	2.202
2015/16	234	11,0	530	25,8	1.092	51,2	158	7,4	77	3,6	2.135
2016/17	189	8,8	586	27,2	1.037	48,1	224	10,4	118	5,5	2.154
2017/18	163	7,5	564	26,1	1.045	48,3	239	11,0	153	7,1	2.164
2018/19	173	7,9	584	26,7	1.044	47,7	239	10,9	149	6,8	2.189
2019/20	183	8,4	574	26,5	1.084	50,0	182	8,4	144	6,6	2.167
2020/21	211	9,5	627	28,1	1.060	47,5	156	7,0	176	7,9	2.230
2021/22	176	8,3	495	23,4	1.076	50,9	220	10,4	146	6,9	2.113

*Darunter fallen die Schulen besonderer Art (Gesamtschule) und Waldorfschulen, etc..

1. ÜBERSICHT MANNHEIMER SCHULEN UND SCHÜLERZAHLEN

1.8 GANZTAGSBETRIEB

SCHULEN		SuS in Schulart*	SuS Gesamt	SuS in Ganztagsbetrieb**	% bezogen auf SuS in jeweiliger Schulart	% bezogen auf Gesamtanzahl aller Schularten
Öffentlich	GS	Astrid-Lindgren (verbindlich)		144	119	
		Bertha-Hirsch (verbindlich)		183	158	
		Franklin (verbindlich)		230	216	
		Gerhart-Hauptmann (verbindlich)		243	232	
		Hans-Christian-Andersen (verbindlich)		242	232	
		Johannes-Kepler (in Wahlform)		241	193	
		Jungbusch (verbindlich)		158	128	
		Uhland (verbindlich)		403	376	
		Vogelstang (verbindlich)		432	422	
		Wallstadt (in Wahlform)		272	175	
		Summe	9.736	2.548	2.251	23,1
	WRS	Pfingstberg (verbindlich)		298	282	
		Uhland (verbindlich)		302	250	
		Summe	1.591	600	532	33,4
	RS	Geschwister-Scholl (verbindlich)		581	545	
		Sandhofen (in Wahlform)		426	102	
		Summe	4.241	1.007	647	15,3
	GYM	Geschwister-Scholl (in Wahlform)		604	131	
		Johanna-Geissmar (in Wahlform)		757	439	
		Summe	6.432	1.361	570	8,9
GMS	Johannes-Kepler (verbindlich)		482	431		
	Kerschensteiner (verbindlich)		502	486		
	Summe	984	984	917	93,2	3,6
GSS	IGMH (verbindlich)	1.547	1.547	1.547	100	6,0
SBBZ	Albrecht-Dürer (verbindlich)		30	30		
	Eugen-Neter (verbindlich)		268	268		
	Hans-Zullinger (verbindlich)		51	39		
	Hermann-Gutzmann (verbindlich)		213	213		
	Summe	1.214	562	550	45,3	2,1
SUMME ÖFFENTL. SCHULEN GESAMT		25.745	8.609	7.014	27,2	
Frei / Privat	WS	Freie Interkult. Waldorfschule (verbindl.)		288	288	
		Freie Waldorfschule (Ganztag ab K 5)		710	474	
		Summe	998	998	762	76,4
	RS	Kurpfalz (verbindlich)		147	147	
		Karl-von-Drais (verbindlich)		119	119	
		Summe	266	266	266	100
	GYM	Kurpfalz (verbindlich)		418	418	
		Karl-von-Drais (verbindlich)		182	182	
		Summe	2.453	600	600	24,5
SBBZ	H. M.-Wiedemann Schule (verbindlich)	70	70	70	100	1,8
SUMME SCHULEN IN ANDERER TRÄGERSCHAFT GESAMT		3.787	1.934	1.698	44,8	

*Die Zahlen beziehen sich auf alle SuS einer Schulart (nicht nur auf die hier ausgewiesenen Schulen) inklusive VKL.

**Angabe ohne VKL-SuS.

1. ÜBERSICHT MANNHEIMER SCHULEN UND SCHÜLERZAHLEN

1.9 ÜBERSICHT ABGÄNGE AN ALLGEMEINBILDENDEN SCHULEN

1.9.1 Abgänge nach Abschlüssen im Schuljahr 2020/21***

SCHULEN		Abgänger*innen Ges.	ohne HSA				mit HSA	RSA		mit FHR*	mit HSR	VKL
			insg.	Abschl. FSP Lernen	Abschl. FSP geist. Entw.	mit		ohne				
Schulen in öffentlicher Trägerschaft												
WRS	abs.	306	49	3	-	96	156					5
	%	100	16,0	1,0	-	31,4	51,0					1,6
RS	abs.	773	19	9	-	125	596	31				2
	%	100	2,5	1,2	-	16,2	77,1	4,0				0,3
GYM	abs.	652	-	-	-	4	29	4	41	574	-	-
	%	100	-	-	-	0,6	4,4	0,6	6,3	88,0	-	-
GMS	abs.	133	2	-	-	56	75					-
	%	100	1,5	-	-	42,1	56,4					-
GSS	abs.	249	1	-	-	63	106	-	12	64	-	-
	%	100	0,4	-	-	25,3	42,6	-	4,8	25,7	-	-
SBBZ	abs.	87	79	59	14	8	-		-	-	-	-
	%	100	90,8	67,8	16,1	9,2	-		-	-	-	-
Σ	abs.	2.200	150	71	14	352	962	35	53	638	7	-
	%	100	6,8	3,2	0,6	16,0	43,7	1,6	2,4	29,0	0,3	-
Schulen in anderer Trägerschaft												
WS **	abs.	80	6	-	-	14	12	-	21	27	-	-
	%	100	7,5	-	-	17,5	15,0	-	26,3	33,8	-	-
RS	abs.	40	-	-	-	5	31	4			-	-
	%	100	-	-	-	12,5	77,5	10,0			-	-
GYM	abs.	201	1	-	-	1	26	-	17	156	-	-
	%	100	0,5	-	-	0,5	12,9	-	8,5	77,6	-	-
SBBZ	abs.	35	35	2	14	-	-		-	-	-	-
	%	100	100	6	40	-	-		-	-	-	-
Σ	abs.	356	42	2	14	20	69	4	38	183	-	-
	%	100	11,8	0,6	3,9	5,6	19,4	1,1	10,7	51,4	-	-
Σ Ges.	abs.	2.556	192	73	28	372	1.031	39	91	821	7	-
	%	100	7,5	2,9	1,1	14,6	40,3	1,5	3,6	32,1	0,3	-

*Fachhochschulreife schulischer Teil

**In Waldorfschulen unterscheiden sich die Abschlussmöglichkeiten in den einzelnen Klassenstufen von den übrigen Schularten. Detailliertere Informationen finden sich in der Tabelle 3.1.6.

***Dargestellt werden die Abgänge nach erfüllter Vollzeitschulpflicht, einschließlich der SuS mit Anspruch auf ein sonderpädagogisches Bildungsangebot zum Zeitpunkt des Abgangs.

Das Statistische Landesamt weist ebenfalls Angaben zu den Abschlüssen aus. Dabei liegt jedoch eine andere Berechnung (Schulabgangsquote nach dem Verfahren mit durchschnittlichen Altersjahrgängen an allgemeinbildenden Schulen) zugrunde. Aus diesem Grund lassen sich die Zahlen nicht mit den hier ausgewiesenen vergleichen. Die Zahlen des Statistischen Landesamts für das Schuljahr 2019/20 werden voraussichtlich im Jahr 2022 und die für das Schuljahr 2020/21 im Jahr 2023 veröffentlicht.

1. ÜBERSICHT MANNHEIMER SCHULEN UND SCHÜLERZAHLEN

1.9.2 Schüler*innen, die am Ende des Schuljahres 2020/21 das Klassenziel nicht erreicht haben (öffentliche Schulen)

SCHULEN	SuS GES.	KLASSENSTUFE													SUMME	
		1	2	3	4	5	6	7	8	9	10	11	12	13	abs.	%
GS	9.736	-	63	47	17										127	1,3
WRS*	1.591					5	19	20	31	56	52				183	12,0
RS	4.241					-	87	70	74	81	40				352	8,3
GYM	6.432					31	52	86	51	57	45	-	-	-	322	5,0
GMS	984	wird nicht erhoben														
GSS	1.547					-	-	2	14	19	3	8			46	3,0
Summe	24.531	-	63	47	17	36	158	178	170	213	140	8	-	-	1.030	4,2

*Ohne Werkrealschulzweig der sich im Aufbau zur Gemeinschaftsschule befindenden Johannes-Kepler-Schule.

1.9.3 Entwicklung der Klassenwiederholerquoten

SCHULJAHR	GRUNDSCHULE	WERKREALSCHULE / HAUPTSCHULE	REALSCHULE	GYMNASIUM
2005/06	0,9	3,1	5,1	3,1
2006/07	0,8	2,4	4,3	3,2
2007/08	0,6	2,0	5,0	2,9
2008/09	0,7	1,8	4,1	2,6
2009/10	0,6	1,4	4,8	2,0
2010/11	0,7	1,6	4,5	2,6
2011/12	0,8	1,3	3,2	2,0
2012/13	0,5	0,9	3,6	2,3
2013/14	0,4	2,2	4,3	3,4
2014/15	0,5	2,0	4,4	3,8
2015/16	0,4	3,7	4,1	4,2
2016/17	0,6	4,1	4,3	3,6
2017/18	0,6	4,3	3,3	3,8
2018/19	0,5	2,8	3,3	3,9
2019/20	0,6	4,0	4,2	4,0
2020/21	0,5	0,9	1,7	1,4

Quelle: Statistisches Landesamt Baden-Württemberg; eigene Berechnungen. Hinweis: Die im SJ 2020/21 gesunkenen Quoten sind vermutlich auf die Empfehlung des Kultusministerium zurückzuführen, auch Schülerinnen und Schüler zu versetzen, die das sogenannte Klassenziel nicht erreichen. Nach dem Unterrichtsbeginn mit Lockdown und Home-schooling sollte in der Pandemie niemand die Klasse wiederholen müssen. Einige Schüler*innen wechseln möglicherweise auf eine andere Schule oder gehen, wenn sie in der Abschlussklasse sind, komplett ohne Abschluss ab.

1.9.4 Entwicklung der Schulabschlussquoten

SCHULJAHR	OHNE HSA	MIT HSA	MIT RSA	MIT FHR	MIT HSR
2004/05	10,0	37,6	35,6	0,5	23,2
2005/06	9,1	33,6	39,7	0,7	24,2
2006/07	9,7	31,8	37,9	0,6	26,6
2007/08	8,4	32,8	38,3	0,5	25,2
2008/09	7,6	29,1	39,3	0,5	26,0
2009/10	6,6	28,8	42,5	0,4	26,9
2010/11	8,4	28,1	42,5	0,3	29,3
2011/12	8,0	12,9	45,9	0,5	48,0
2012/13	6,3	14,3	50,0	0,8	27,6
2013/14	8,0	12,4	49,2	0,6	30,4
2014/15	7,0	12,0	53,0	0,6	27,3
2015/16	7,9	13,3	45,4	0,9	27,7
2016/17	9,7	12,6	47,4	0,7	28,5
2017/18	9,4	12,3	45,9	0,6	30,8
2018/19	9,0	13,5	43,8	0,5	33,0
2019/20	7,1	12,0	46,3	0,8	30,3

Quelle: Statistisches Landesamt Baden-Württemberg; eigene Berechnungen.

1. ÜBERSICHT MANNHEIMER SCHULEN UND SCHÜLERZAHLEN

1.10 INKLUSION

1.10.1 Inklusion an öffentlichen Schulen (1/2)

SCHULEN	SuS Ges.	ZAHL DER INKLUSIV BESCHULTEN SuS					
		abs.	%	- davon weiblich		- davon männlich	
Grundschulen							
Albrecht-Dürer	278	1	0,4	-	-	1	100
Alfred-Delp	371	1	0,3	-	-	1	100
Almenhof	323	12	3,7	7	58,3	5	41,7
Astrid-Lindgren	144	1	0,7	-	-	1	100
Bertha-Hirsch	183	3	1,6	-	-	3	100
Brüder-Grimm	429	1	0,2	-	-	1	100
Diesterweg	320	-	-	-	-	-	-
Erich Kästner	331	1	0,3	-	-	1	100
Franklin	230	1	0,4	-	-	1	100
Friedrich-Ebert	323	4	1,2	1	25,0	3	75,0
Friedrichsfeld	187	-	-	-	-	-	-
Gerhart-Hauptmann	243	4	1,6	2	50,0	2	50,0
Gustav-Wiederkehr	421	2	0,5	1	50,0	1	50,0
Hans-Christian-Andersen	242	16	6,6	6	37,5	10	62,5
Humboldt	224	7	3,1	-	-	7	100
Johannes-Kepler	241	12	5,0	2	16,7	10	83,3
Johann-Peter-Hebel	260	2	0,8	-	-	2	100
Jungbusch	158	28	17,7	7	25,0	21	75,0
Käfertal	274	13	4,7	5	38,5	8	61,5
Käthe-Kollwitz	365	29	7,9	11	37,9	18	62,1
Mozart	265	9	3,4	2	22,2	7	77,8
Neckar	362	31	8,6	12	38,7	19	61,3
Oststadt	202	-	-	-	-	-	-
Pestalozzi	277	1	0,4	-	-	1	100
Pfingstberg	173	1	0,6	-	-	1	100
Rheinau	433	32	7,4	15	46,9	17	53,1
Schiller	413	2	0,5	-	-	2	100
Schönau	264	21	8,0	5	23,8	16	76,2
Seckenheim	440	6	1,4	3	50,0	3	50,0
Uhland	403	2	0,5	-	-	2	100
Vogelstang	432	25	5,8	7	28,0	18	72,0
Waldhof	253	18	7,1	7	38,9	11	61,1
Wallstadt	272	3	1,1	1	33,3	2	66,7
Summe	9.736	289	3,0	94	32,5	195	67,5
Werkrealschulen							
Humboldt	427	42	9,8	14	33,3	28	66,7
Pfingstberg	298	10	3,4	4	40,0	6	60,0
Seckenheim	225	5	2,2	1	20,0	4	80,0
Uhland	302	13	4,3	3	23,1	10	76,9
Wald	339	5	1,5	1	20,0	4	80,0
Summe	1.591	75	4,7	23	30,7	52	69,3

1. ÜBERSICHT MANNHEIMER SCHULEN UND SCHÜLERZAHLEN

1.10.1 Inklusion an öffentlichen Schulen (2/2)

SCHULEN	SuS Ges.	ZAHL DER INKLUSIV BESCHULTEN SuS					
		abs.	%	- davon		- davon	
				weiblich	%	männlich	%
Realschulen							
Feudenheim	418	11	2,6	4	36,4	7	63,6
Geschwister-Scholl	581	21	3,6	8	38,1	13	61,9
Konrad-Duden	563	17	3,0	10	58,8	7	41,2
Marie-Curie	396	11	2,8	4	36,4	7	63,6
Sandhofen	426	14	3,3	8	57,1	6	42,9
Seckenheim	340	9	2,6	3	33,3	6	66,7
Tulla	676	13	1,9	4	30,8	9	69,2
Wald	451	15	3,3	6	40,0	9	60,0
Wilhelm-Wundt	390	13	3,3	4	30,8	9	69,2
Summe	4.241	124	2,9	51	41,1	73	58,9
Gymnasien							
Elisabeth	191	-	-	-	-	-	-
Feudenheim	697	-	-	-	-	-	-
Geschwister-Scholl	604	-	-	-	-	-	-
Johanna-Geissmar	757	-	-	-	-	-	-
Karl-Friedrich	813	-	-	-	-	-	-
Lessing	561	1	0,2	-	-	1	100
Liselotte	887	-	-	-	-	-	-
Ludwig-Frank	1.199	-	-	-	-	-	-
Moll	723	-	-	-	-	-	-
Summe	6.432	1	0,02	-	-	1	100
Gemeinschaftsschulen							
Kerschensteiner	502	28	5,6	14	50,0	14	50,0
Johannes-Kepler	482	26	5,4	14	53,8	12	46,2
Summe	984	54	5,5	28	51,9	26	48,1
Gesamtschule							
IGMH	1.547	42	2,7	18	42,9	24	57,1
Summe Gesamt	24.531	585	2,4	214	36,6	371	63,4

1.10.2 Inklusionsquote*

FÖRDERSCHWERPUNKT	SuS mit sonderpädagog. Bildungs- anspruch	SuS SBBZ		SuS Inklusion	
		abs.	%	abs.	%
Lernen	836	531	63,5	305	36,5
Sehen	32	30	93,8	2	6,3
Geistige Entwicklung	328	268	81,7	60	18,3
Sprache	272	199	73,2	73	26,8
Hören	28	14	50,0	14	50,0
Emotionale und soziale Entwicklung	164	51	31,1	113	68,9
Körperliche und motorische Entw.**	114	96	84,2	18	15,8
Summe	1.774	1.189	67,0	585	33,0

*Die Inklusionsquote ist der Anteil der inklusiv beschulten Schüler*innen an allen Schüler*innen mit sonderpädagogischen Bildungsanspruch (exkl. Schüler*innen in längerer Krankenhausbehandlung, nur öffentliche Schulen).

**Schließt Angabe der Mannheimer Schüler*innen des SBBZ Martinsschule in öffentl. Trägerschaft des Rhein-Neckar-Kreises mit ein.

1. ÜBERSICHT MANNHEIMER SCHULEN UND SCHÜLERZAHLEN

1.10.3 Inklusion nach Klassenstufe und Förderschwerpunkt (1/3)

SCHULEN		Inkl. GES.*	KLASSENSTUFE													FSP GES.
			1	2	3	4	5	6	7	8	9	10	11	12	13	
Förderschwerpunkt Lernen																
Grundschulen	abs.	289	22	24	42	38										126
	%	100	7,6	8,3	14,5	13,1										43,6
Werkreal-schulen	abs.	75					9	7	15	8	8	-				47
	%	100					12,0	9,3	20,0	10,7	10,7	-				62,7
Realschulen	abs.	124					11	16	25	10	10	-				72
	%	100					8,9	12,9	20,2	8,1	8,1	-				58,1
Gymnasien	abs.	1					-	-	-	-	-	-	-	-	-	-
	%	100					-	-	-	-	-	-	-	-	-	-
Gemeinschafts-schulen	abs.	54					9	16	6	2	5	1				39
	%	100					16,7	29,6	11,1	3,7	9,3	1,9				72,2
Gesamtschule	abs.	42					10	-	-	11	-	-	-	-	-	21
	%	100					23,8	-	-	26,2	-	-	-	-	-	50,0
Summe	abs.	585	22	24	42	38	39	39	46	31	23	1	-	-	-	305
	%	100	3,8	4,1	7,2	6,5	6,7	6,7	7,9	5,3	3,9	0,2	-	-	-	52,1
Förderschwerpunkt Sehen																
Grundschulen	abs.	289	-	-	-	-										-
	%	100	-	-	-	-										-
Werkreal-schulen	abs.	75					-	-	-	-	-	-				-
	%	100					-	-	-	-	-	-				-
Realschulen	abs.	124					-	-	2	-	-	-				2
	%	100					-	-	1,6	-	-	-				1,6
Gymnasien	abs.	1					-	-	-	-	-	-	-	-	-	-
	%	100					-	-	-	-	-	-	-	-	-	-
Gemeinschafts-schulen	abs.	54					-	-	-	-	-	-				-
	%	100					-	-	-	-	-	-				-
Gesamtschule	abs.	42					-	-	-	-	-	-	-	-	-	-
	%	100					-	-	-	-	-	-	-	-	-	-
Summe	abs.	585	-	-	-	-	-	-	2	-	-	-	-	-	-	2
	%	100	-	-	-	-	-	-	0,3	-	-	-	-	-	-	0,3
Förderschwerpunkt geistige Entwicklung																
Grundschulen	abs.	289	8	8	2	10										28
	%	100	2,8	2,8	0,7	3,5										9,7
Werkreal-schulen	abs.	75					-	-	3	5	-	-				8
	%	100					-	-	4,0	6,7	-	-				10,7
Realschulen	abs.	124					-	6	1	3	11	-				21
	%	100					-	4,8	0,8	2,4	8,9	-				16,9
Gymnasien	abs.	1					-	-	-	-	-	-	-	-	-	-
	%	100					-	-	-	-	-	-	-	-	-	-
Gemeinschafts-schulen	abs.	54					-	1	-	-	-	2				3
	%	100					-	1,9	-	-	-	3,7				5,6
Gesamtschule	abs.	42					-	-	-	-	-	-	-	-	-	-
	%	100					-	-	-	-	-	-	-	-	-	-
Summe	abs.	585	8	8	2	10	-	7	4	8	11	2	-	-	-	60
	%	100	1,4	1,4	0,3	1,7	-	1,2	0,7	1,4	1,9	0,3	-	-	-	10,3

1. ÜBERSICHT MANNHEIMER SCHULEN UND SCHÜLERZAHLEN

1.10.3 Inklusion nach Klassenstufe und Förderschwerpunkt (2/3)

SCHULEN		Inkl. GES.*	KLASSENSTUFE													FSP GES.
			1	2	3	4	5	6	7	8	9	10	11	12	13	
Förderschwerpunkt Sprache																
Grundschulen	abs.	289	12	8	16	18										54
	%	100	4,2	2,8	5,5	6,2										18,7
Werkreal- schulen	abs.	75					-	-	1	-	-	-				1
	%	100					-	-	1,3	-	-	-				1,3
Realschulen	abs.	124					-	-	1	-	-	-				1
	%	100					-	-	0,8	-	-	-				0,8
Gymnasien	abs.	1					-	-	-	-	-	-	-	-	-	-
	%	100					-	-	-	-	-	-	-	-	-	-
Gemeinschafts- schulen	abs.	54					-	-	-	-	-	-				-
	%	100					-	-	-	-	-	-				-
Gesamtschule	abs.	42					5	6	1	4	-	1	-	-	-	17
	%	100					11,9	14,3	2,4	9,5	-	2,4	-	-	-	40,5
Summe	abs.	585	12	8	16	18	5	6	3	4	-	1	-	-	-	73
	%	100	2,1	1,4	2,7	3,1	0,9	1,0	0,5	0,7	-	0,2	-	-	-	12,5
Förderschwerpunkt Hören																
Grundschulen	abs.	289	3	-	2	2										7
	%	100	1,0	-	0,7	0,7										2,4
Werkreal- schulen	abs.	75					-	-	-	1	-	-				1
	%	100					-	-	-	1,3	-	-				1,3
Realschulen	abs.	124					1	-	-	-	-	1				2
	%	100					0,8	-	-	-	-	0,8				1,6
Gymnasien	abs.	1					-	-	-	-	-	-	-	-	-	-
	%	100					-	-	-	-	-	-	-	-	-	-
Gemeinschafts- schulen	abs.	54					-	-	-	1	-	-				1
	%	100					-	-	-	1,9	-	-				1,9
Gesamtschule	abs.	42					1	1	-	1	-	-	-	-	-	3
	%	100					2,4	2,4	-	2,4	-	-	-	-	-	7,1
Summe	abs.	585	3	-	2	2	2	1	-	3	-	1	-	-	-	14
	%	100	0,5	-	0,3	0,3	0,3	0,2	-	0,5	-	0,2	-	-	-	2,4
Förderschwerpunkt emotionale und soziale Entwicklung																
Grundschulen	abs.	289	4	15	18	30										67
	%	100	1,4	5,2	6,2	10,4										23,2
Werkreal- schulen	abs.	75					2	7	3	4	2	-				18
	%	100					2,7	9,3	4,0	5,3	2,7	-				24,0
Realschulen	abs.	124					7	3	4	5	1	-				20
	%	100					5,6	2,4	3,2	4,0	0,8	-				16,1
Gymnasien	abs.	1					-	-	-	1	-	-	-	-	-	1
	%	100					-	-	-	100	-	-	-	-	-	100
Gemeinschafts- schulen	abs.	54					1	1	1	2	1	1				7
	%	100					1,9	1,9	1,9	3,7	1,9	1,9				13,0
Gesamtschule	abs.	42					-	-	-	-	-	-	-	-	-	-
	%	100					-	-	-	-	-	-	-	-	-	-
Summe	abs.	585	4	15	18	30	10	11	8	12	4	1	-	-	-	113
	%	100	0,7	2,6	3,1	5,1	1,7	1,9	1,4	2,1	0,7	0,2	-	-	-	19,3

1. ÜBERSICHT MANNHEIMER SCHULEN UND SCHÜLERZAHLEN

1.10.3 Inklusion nach Klassenstufe und Förderschwerpunkt (3/3)

SCHULEN		Inkl. GES.*	KLASSENSTUFE													FSP GES.
			1	2	3	4	5	6	7	8	9	10	11	12	13	
Förderschwerpunkt körperliche und motorische Entwicklung																
Grundschulen	abs.	289	2	4	1	-										7
	%	100	0,7	1,4	0,3	-										2,4
Werkreal-schulen	abs.	75					-	-	-	-	-	-				-
	%	100					-	-	-	-	-	-				-
Realschulen	abs.	124					3	1	-	-	2	-				6
	%	100					2,4	0,8	-	-	1,6	-				4,8
Gymnasien	abs.	1					-	-	-	-	-	-	-	-	-	-
	%	100					-	-	-	-	-	-	-	-	-	-
Gemeinschafts-schulen	abs.	54					-	2	1	1	-	-				4
	%	100					-	3,7	1,9	1,9	-	-				7,4
Gesamtschule	abs.	42					-	-	-	1	-	-	-	-	-	1
	%	100					-	-	-	2,4	-	-	-	-	-	2,4
Summe	abs.	585	2	4	1	-	3	3	1	2	2	-	-	-	-	18
	%	100	0,3	0,7	0,2	-	0,5	0,5	0,2	0,3	0,3	-	-	-	-	3,1

Förderschwerpunkte Gesamt																
Grundschulen	abs.	289	51	59	81	98										289
	%	100	17,6	20,4	28,0	33,9										49,4
Werkreal-schulen	abs.	75					11	14	22	18	10	-				75
	%	100					14,7	18,7	29,3	24,0	13,3	-				12,8
Realschulen	abs.	124					22	26	33	18	24	1				124
	%	100					17,7	21,0	26,6	14,5	19,4	0,8				21,2
Gymnasien	abs.	1					-	-	-	1	-	-	-	-	-	1
	%	100					-	-	-	100	-	-	-	-	-	0,2
Gemeinschafts-schulen	abs.	54					10	20	8	6	6	4				54
	%	100					18,5	37,0	14,8	11,1	11,1	7,4				9,2
Gesamtschule	abs.	42					16	7	1	17	-	1	-	-	-	42
	%	100					38,1	16,7	2,4	40,5	-	2,4	-	-	-	7,2
Summe	abs.	585	51	59	81	98	59	67	64	60	40	6	-	-	-	585
	%	100	8,7	10,1	13,8	16,8	10,1	11,5	10,9	10,3	6,8	1,0	-	-	-	100

*Enthält alle inklusiv beschulten SuS (alle FSP).

1.10.4 Kennzahlen der SBBZ im Zeitverlauf

Kennzahlen in %	2016/17	2017/18	2018/19	2019/20	2020/21	2021/22
Inklusionsquote*	30,6	30,0	33,0	32,0	32,1	33,0
Rückschulungsquote**	5,6	5,5	3,5	2,8	3,4	1,7

*Ab dem Schuljahr 2017/18 inklusive der Mannheimer Schüler*innen des SBBZ Martinsschule in öffentlicher Trägerschaft des Rhein-Neckar-Kreises.

**Die Rückschulungsquote ist die Übergangsquote von den SBBZ auf eine Regelschule, Quelle der Auswertung der SJ 2016/17 ist das Statistische Landesamt, Quelle der SJ 2017/18 bis 2021/22 ist die kommunale Schulstatistik. Die für die jeweiligen Schuljahre ausgewiesene Kennzahl beinhaltet die Schülerbewegungen im Vorjahr.

1. ÜBERSICHT MANNHEIMER SCHULEN UND SCHÜLERZAHLEN

1.11 GESAMTÜBERSICHT WOHNSTZ NACH SOZIALRAUM (1/2)*

SCHULEN		ÖFFENTLICHE SCHULEN						FREIE SCHULEN			
		WRS	RS	GYM	GMS	GSS	SBBZ **	WS	RS	GYM	SBBZ ***
Anzahl der SuS Gesamt		1.591	4.241	6.432	984	1.547	1.214	998	266	2.453	416
Innerhalb Mannheims		1.538	4.001	5.819	974	1.474	1.082	671	158	1.554	194
Almenhof	abs.	3	35	123	2	13	12	22	2	93	6
Casterfeld	abs.	28	111	48	2	7	15	4	4	29	2
Feudenheim	abs.	12	144	541	6	38	16	53	11	76	11
Franklin	abs.	16	77	48	13	18	13	8	5	6	1
Friedrichsfeld	abs.	29	43	46	1	10	14	2	1	21	1
Gartenstadt	abs.	69	123	279	56	85	36	18	2	65	3
Herzogenried	abs.	58	81	93	19	192	27	30	2	4	3
Hochstätt	abs.	92	76	30	2	4	28	-	-	-	4
Innenstadt	abs.	30	235	228	154	41	76	14	24	41	4
Jungbusch	abs.	22	42	32	89	20	30	5	1	21	1
Käfertal-Mitte	abs.	36	119	201	14	54	33	11	7	37	3
Käfertal-Süd	abs.	30	169	198	18	61	26	10	3	29	7
Lindenhof	abs.	11	78	252	7	27	10	29	13	124	1
Luzenberg	abs.	32	53	52	18	53	18	8	1	5	1
Neckarau	abs.	70	286	241	12	18	43	118	9	227	12
Neckarstadt-Nordost	abs.	24	37	72	6	39	12	9	1	2	2
Neckarstadt-Ost	abs.	60	130	277	25	93	41	50	5	68	5
Neckarstadt-West	abs.	282	311	190	67	188	150	75	8	20	9
Neuhermsheim	abs.	9	78	174	1	22	8	7	3	62	1
Neuostheim	abs.	2	16	118	-	8	1	2	2	33	-
Niederfeld	abs.	-	12	95	-	7	4	25	1	117	3
Oststadt	abs.	7	32	304	1	14	6	13	9	73	3
Pfingstberg	abs.	18	32	32	-	3	9	12	1	21	-
Rheinau-Mitte	abs.	122	276	156	3	15	46	20	1	31	10
Rheinau-Süd	abs.	20	54	92	4	8	18	6	2	61	6
Sandhofen	abs.	19	155	230	82	100	35	13	2	29	4
Sandhofen-Nord	abs.	4	18	40	22	17	11	2	1	14	-
Schönau-Nord	abs.	60	170	153	187	39	75	1	3	6	9
Schönau-Süd	abs.	19	13	47	37	28	14	-	1	7	2
Schwetzingenstadt	abs.	13	90	160	9	21	13	14	5	23	1
Seckenheim	abs.	77	163	251	6	26	17	30	16	121	6
Sonnenschein	abs.	9	30	74	3	13	3	4	1	3	-
Speckweggebiet	abs.	18	48	51	13	18	10	6	-	-	1
Vogelstang	abs.	49	323	336	25	27	48	21	1	14	5
Waldhof-Ost	abs.	82	150	134	41	57	57	8	4	25	5
Waldhof-West	abs.	54	47	35	18	26	26	4	1	8	1
Wallstadt	abs.	6	76	303	1	31	8	16	1	34	1
Wohlgelegen	abs.	46	68	83	10	33	15	1	4	4	3
Sozialraumtyp I	abs.	121	585	1.774	43	176	75	164	48	581	23
	%	7,9	14,6	30,5	4,4	11,9	6,9	24,4	30,4	37,4	11,9
Sozialraumtyp II	abs.	333	1.047	1.768	238	382	246	233	42	643	42
	%	21,7	26,2	30,4	24,4	25,9	22,7	34,7	26,6	41,4	21,6
Sozialraumtyp III	abs.	204	860	1.091	85	248	155	108	19	165	22
	%	13,3	21,5	18,7	8,7	16,8	14,3	16,1	12,0	10,6	11,3
Sozialraumtyp IV	abs.	234	661	518	198	113	179	42	29	97	19
	%	15,2	16,5	8,9	20,3	7,7	16,5	6,3	18,4	6,2	9,8
Sozialraumtyp V	abs.	646	848	668	410	555	369	124	20	68	31
	%	42,0	21,2	11,5	42,1	37,7	34,1	18,5	12,7	4,4	16,0

1. ÜBERSICHT MANNHEIMER SCHULEN UND SCHÜLERZAHLEN

1.11 GESAMTÜBERSICHT WOHNSTZ NACH SOZIALRAUM (1/2)*

SCHULEN		ÖFFENTLICHE SCHULEN						FREIE SCHULEN			
		WRS	RS	GYM	GMS	GSS	SBBZ **	WS	RS	GYM	SBBZ ***
Heidelberg	abs.	1	-	5	-	-	1	8	-	1	31
Rhein-Neckar-Kreis	abs.	43	215	505	3	46	95	215	36	636	133
Rheinland-Pfalz	abs.	5	19	79	3	13	22	69	48	163	14
Hessen	abs.	3	6	22	4	13	7	30	20	59	44
Sonstige	abs.	1	-	2	-	1	7	5	4	40	-
Summe außerhalb Mannheims	abs.	53	240	613	10	73	132	327	108	899	222

*Bezieht sich auf die Sozialraumtypologie 2020.

** Bei den SBBZ für Schüler*innen in längerer Krankenhausbehandlung werden die SuS innerhalb Mannheims als Gesamtzahl und nicht nach Stadtteilen gelistet, da die Schüler an ihren Stammschulen geführt werden. Diese fehlen in der Summe, daher ergeben sich auch keine 100%.

***Schließt das SBBZ in öffentlicher Trägerschaft des Rhein-Neckar-Kreises mit ein.

1. ÜBERSICHT MANNHEIMER SCHULEN UND SCHÜLERZAHLEN

1.12 SCHULISCHE HERKUNFT DER FÜNFTKLÄSSLER*INNEN (1/2)

SCHULEN	WRS	RS	GYM	GMS	GSS	GESAMT
Grundschulen innerhalb Mannheims						
Albrecht-Dürer	5	10	25	1	18	59
Alfred-Delp	6	7	33	16	9	71
Almenhof	1	17	46	-	4	68
Astrid-Lindgren	24	13	6	-	2	45
Bertha-Hirsch	2	16	20	-	7	45
Brüder-Grimm	-	9	69	1	3	82
Diesterweg	-	10	51	-	3	64
Erich Kästner	16	4	31	1	14	66
Franklin	-	3	6	-	1	10
Friedrich-Ebert	10	23	57	7	9	106
Friedrichsfeld	5	8	13	-	-	26
Gerhart-Hauptmann	3	6	13	1	-	23
Gustav-Wiederkehr	2	19	31	13	7	72
Hans-Christian-Andersen	7	10	22	18	3	60
Humboldt	6	18	11	5	18	58
Johannes-Kepler	-	11	13	9	4	37
Johann-Peter-Hebel	2	10	28	-	5	45
Jungbusch	2	6	2	14	2	26
Käfertal	-	7	32	2	4	45
Käthe-Kollwitz	1	4	16	1	29	51
Mozart	1	15	25	7	4	52
Neckar	23	26	10	2	10	71
Oststadt	-	2	38	-	-	40
Pestalozzi	2	10	49	2	3	66
Pfingstberg	3	13	9	-	2	27
Rheinau	18	38	15	-	1	72
Schiller	4	12	19	-	2	37
Schönau	10	13	12	19	5	59
Seckenheim	9	22	28	-	-	59
Uhland	3	18	34	1	29	85
Vogelstang	1	51	43	4	1	100
Waldhof	8	25	17	3	20	73
Wallstadt	-	14	44	-	4	62
Wilhelm-Wundt	6	21	14	1	2	44
Summe	180	491	882	128	225	1.906
Sonstige Schulen innerhalb Mannheims						
Gesamtschule	1	-	-	-	4	5
Gemeinschaftsschule	1	-	-	1	-	2
Werkrealschule	1	-	-	1	-	2
Öffentliche Realschule	1	3	-	-	-	4
Freie Realschule	-	-	-	-	-	-
Öffentliches Gymnasium	-	6	8	-	3	17
Freies Gymnasium	-	-	-	-	-	-
SBBZ	3	6	-	-	11	20
Sonstige	-	-	1	-	1	2
Waldorfschule	1	1	1	-	-	3
VKL	22	3	-	26	1	52
Summe	30	19	10	28	20	107
- davon Wiederholer eigene Schule	1	7	8	1	4	21
- davon freiwillige Wiederholer	-	4	-	-	-	4

1. ÜBERSICHT MANNHEIMER SCHULEN UND SCHÜLERZAHLEN

1.12 SCHULISCHE HERKUNFT DER FÜNFTEKLÄSSLER*INNEN (2/2)

SCHULEN	WRS	RS	GYM	GMS	GSS	GESAMT
Schulen außerhalb Mannheims						
Heidelberg	-	1	3	-	-	4
Rhein-Neckar-Kreis	4	16	27	-	-	47
Rheinland-Pfalz	1	2	6	1	1	11
Hessen	1	2	6	-	2	11
Sonstige	3	19	1	-	1	24
Summe	9	40	43	1	4	97
Herkunft Fünftklässler Gesamt						
Grundschulen Mannheim	180	491	882	128	225	1.906
Sonstige Mannheim	30	19	10	28	20	107
Außerhalb Mannheims	9	40	43	1	4	97
Summe Gesamt	219	550	935	157	249	2.110

1.13 BELEGUNG DER BETREUUNGSANGEBOTE

1.13.1 Betreuung im Hort an der Schule und im Rahmen der Verlässlichen Grundschule

SCHULE	STADTTEIL nach Standort der Schule	SuS Ges.	BETREUTE SuS DURCH											
			Fachbereich Bildung				Freie Träger					Summe		
			VGS*	Hort***	Σ	%	VGS*	Flex**	Hort***	Σ	%	abs.	%	
Albrecht-Dürer	Käfertal-Mitte	278	20	40	60	21,6	20	20	20	60	21,6	120	43,2	
Alfred-Delp	Gartenstadt	371	60	35	95	25,6	20	65	-	85	22,9	180	48,5	
Almenhof	Almenhof	323	20	120	140	43,3	-	-	60	60	18,6	200	61,9	
Brüder-Grimm	Feudenheim	429	80	105	185	43,1	20	75	-	95	22,1	280	65,3	
Diesterweg	Lindenhof	320	20	110	130	40,6	-	40	-	40	12,5	170	53,1	
Erich Kästner	Neckarst.- Nordost	331	20	100	120	36,3	-	35	-	35	10,6	155	46,8	
Friedrich-Ebert	Waldhof-Ost	323	20	40	60	18,6	-	20	-	20	6,2	80	24,8	
Friedrichsfeld	Friedrichsfeld	187	40	45	85	45,5	-	40	-	40	21,4	125	66,8	
G.-Wiederk. Stamm	Sandhofen	337	30	30	60	17,8	20	95	-	115	34,1	175	51,9	
G.-Wiederk. Außens.	Sandhofen	84	-	-	-	-	-	20	-	20	23,8	20	23,8	
Humboldt	Neckarst.-West	224	10	20	30	13,4	-	-	-	-	-	30	13,4	
J.-P.-Hebel Stamm	Neuhermsheim	150	40	80	120	80,0	-	40	-	40	26,7	160	100	
J.-P.-Hebel Außens.	Neuostheim	110	20	60	80	72,7	-	-	-	-	-	80	72,7	
Käfertal	Käfertal-Mitte	274	20	50	70	25,5	40	60	30	130	47,4	200	73,0	
Käthe-Kollwitz	Herzogenried	365	30	50	80	21,9	-	60	-	60	16,4	140	38,4	
Mozart Stamm	Innenstadt	176	-	60	60	34,1	-	20	-	20	11,4	80	45,5	
Mozart Außens.	Innenstadt	89	-	45	45	50,6	-	35	-	35	39,3	80	89,9	
Neckar	Neckarst.-West	362	10	50	60	16,6	-	30	-	30	8,3	90	24,9	
Oststadt	Oststadt	202	40	115	155	76,7	-	-	50	50	24,8	205	100	
Pestalozzi	Oststadt	277	20	70	90	32,5	-	40	-	40	14,4	130	46,9	
Pfingstberg	Pfingstberg	173	20	30	50	28,9	-	40	-	40	23,1	90	52,0	
Rheinau	Rheinau-Mitte	433	40	100	140	32,3	-	-	-	-	-	140	32,3	
Schiller	Neckarau	201	40	40	80	39,8	-	20	-	20	10,0	100	49,8	
Schiller Außens.	Neckarau	212	40	45	85	40,1	-	40	-	40	18,9	125	59,0	
Schönau	Schönau-Süd	264	20	60	80	30,3	-	-	-	-	-	80	30,3	
Seckenh. Stamm	Seckenheim	250	40	55	95	38,0	-	-	20	20	8,0	115	46,0	
Seckenh. Außens.	Seckenheim	190	40	60	100	52,6	-	-	-	-	-	100	52,6	
Waldhof Stamm	Waldhof-West	176	-	60	60	34,1	20	15	-	35	19,9	95	54,0	
Waldhof Außens.	Luzenberg	77	-	-	-	-	20	-	-	20	26,0	20	26,0	
Summe Gesamt		7.188	740	1.675	2.415	33,6	160	810	180	1.150	16,0	3.565	49,6	

*Betreuung vor und nach dem Unterricht bis max. 14.00 Uhr. **Betreuung im Anschluss an die VGS bis max. 17.00 Uhr.

***Betreuung vor und nach dem Unterricht bis max. 17.00 Uhr

1.13.2 NEU: Betreuungsangebot in den Stadtteilen von Fachbereich 56

Sozial- raum	Stadtteile	Anzahl Betreuungsplätze
	Feudenheim	80
	Gartenstadt	60
	Herzogenried	60
	Käfertal-Mitte	80
	Lindenhof	50
	Luzenberg	20
	Neckarau	20
	Neckarstadt-West	80
	Niederfeld	50
	Oststadt	90
	Sandhofen	40
	Schönau-Nord	20
	Schönau-Süd	20
	Seckenheim	80
	Waldhof-Ost	56
	Wallstadt	20
Summe		826

1.13.3 Betreuungsquoten im Zeitverlauf

BETREUUNG		2016/17		2017/18		2018/19		2019/20		2020/21		2021/22	
		abs.	%	abs.	%	abs.	%	abs.	%	abs.	%	abs.	%
Grundschulkinder Gesamt		9.401	100	9.424	100	9.475	100	9.554	100	9.620	100	9.736	101
Kinder im Hort	Fachbereich 56	849	9,0	832	8,8	805	8,5	826	8,6	826	8,6	826	8,6
	Fachbereich 40	1.845	19,6	1.735	18,4	1.765	18,6	1.705	17,8	1.655	17,2	1.675	17,4
	freie Träger	165	1,8	180	1,9	190	2,0	170	1,8	170	1,8	180	1,9
	Summe	2.859	30,4	2.747	29,1	2.760	29,1	2.701	28,3	2.651	27,6	2.681	27,9
Kinder in einer VGS	Fachbereich 40	890	9,5	840	8,9	780	8,2	750	7,9	740	7,7	740	7,7
	freie Träger + Flex freie Träger	705	7,5	725	7,7	865	9,1	915	9,6	950	9,9	970	10,1
	Summe	1.595	17,0	1.565	16,6	1.645	17,4	1.665	17,4	1.690	17,6	1.710	17,8
Kinder in einer GTGS		1.644	17,5	1.868	19,8	1.968	20,8	2.096	21,9	2.188	22,7	2.251	23,4
Summe Kinder in einer GTGS + Hort		4.503	47,9	4.615	49,0	4.728	49,9	4.797	50,2	4.839	50,3	4.932	51,3
Summe GTGS + Hort + VGS		6.098	64,9	6.180	65,6	6.373	67,3	6.462	67,6	6.529	67,9	6.642	69,0

2. SCHÜLERZAHLEN ÖFFENTLICHE ALLGEMEINBILDENDE SCHULEN

2.1 GRUNDSCHULFÖRDERKLASSEN UND SCHULKINDERGÄRTEN

2.1.1 Belegung und Klassenstärke (Vergleich lfd. Schuljahr - Vorjahr)

SCHULEN	SCHULJAHR 2020/2021		SCHULJAHR 2021/2022		VERÄNDERUNG		
	Zahl der K	SuS	Zahl der K	SuS	+/- K	SuS	%
Grundschulförderklassen							
Alfred-Delp	1	17	1	12	0	-5	-29,4
Astrid-Lindgren	1	21	2	16	1	-5	-23,8
Friedrich-Ebert	1	15	1	14	0	-1	-6,7
Johannes-Kepler	1	12	2	21	1	9	75,0
Pestalozzi	1	7	1	15	0	8	114,3
Schönau	1	19	1	18	0	-1	-5,3
Vogelstang	2	27	2	33	0	6	22,2
Summe	8	118	10	129	2	11	9,3
Schulkindergarten Hermann-Gutzmann (verbindliche Ganztageseinrichtung)							
für Hörgeschädigte	1	8	1	6	0	-2	-25,0
für Sprachbehinderte	2	20	3	21	1	1	5,0
Summe	3	28	4	27	1	-1	-3,6
Summe Gesamt	11	146	14	156	3	10	6,8

2.1.2 Schüler*innen mit Migrationshintergrund in den Grundschulförderklassen und im Schulkindergarten

SCHULEN		SuS GES.											A GES.	MH
			GRC	ITA	SRB	HRV	KO	TUR	BG	RO	SONS- TIGE			
Grundschulförderklassen														
Alfred-Delp	abs.	12	-	-	-	-	-	-	-	-	-	-	6	
	%	100	-	-	-	-	-	-	-	-	-	-	50,0	
Astrid-Lingren	abs.	16	-	1	-	-	1	6	2	1	-	11	14	
	%	100	-	6,3	-	-	6,3	37,5	12,5	6,3	-	68,8	87,5	
Friedrich-Ebert	abs.	14	-	-	-	-	-	-	-	-	4	4	4	
	%	100	-	-	-	-	-	-	-	-	28,6	28,6	28,6	
Johannes-Kepler	abs.	21	1	-	-	1	-	-	9	-	1	12	12	
	%	100	4,8	-	-	4,8	-	-	42,9	-	4,8	57,1	57,1	
Pestalozzi	abs.	15	-	1	-	-	-	-	2	-	1	4	7	
	%	100	-	6,7	-	-	-	-	13,3	-	6,7	26,7	46,7	
Schönau	abs.	18	-	-	-	-	2	7	2	-	3	14	14	
	%	100	-	-	-	-	11,1	38,9	11,1	-	16,7	77,8	77,8	
Vogelstang	abs.	33	2	-	-	-	-	-	2	-	8	12	12	
	%	100	6,1	-	-	-	-	-	6,1	-	24,2	36,4	36,4	
Summe	abs.	129	3	2	-	1	3	13	17	1	17	57	69	
	%	100	2,3	1,6	-	0,8	2,3	10,1	13,2	0,8	13,2	44,2	53,5	
Schulkindergarten Herrmann Gutzmann														
FSP Hören	abs.	6	-	-	-	-	-	-	-	-	1	1	3	
	%	100	-	-	-	-	-	-	-	-	16,7	16,7	50	
FSP Sprache	abs.	21	-	1	-	-	-	-	-	-	1	2	12	
	%	100	-	4,8	-	-	-	-	-	-	4,8	9,5	57,1	
Summe	abs.	27	-	1	-	-	-	-	-	-	2	3	15	
	%	100	-	3,7	-	-	-	-	-	-	7,4	11,1	55,6	
Summe Gesamt	abs.	156	3	3	0	1	3	13	17	1	19	60	84	
	%	100	1,9	1,9	0,0	0,6	1,9	8,3	10,9	0,6	12,2	38,5	53,8	

2. SCHÜLERZAHLEN ÖFFENTLICHE ALLGEMEINBILDENDE SCHULEN

2.2 GRUNDSCHULEN

2.2.1 Belegung und Klassenstärke der Grundschulen (Vergleich lfd. Schuljahr - Vorjahr)

GRUNDSCHULE	SCHULJAHR 2020/2021		SCHULJAHR 2021/2022		VERÄNDERUNG		
	Zahl der K	SuS	Zahl der K	SuS	+/- K	SuS	%
Albrecht-Dürer	13	283	13	278	0	-5	-1,8
Alfred-Delp	18	371	18	371	0	0	0,0
Almenhof	15	352	14	323	-1	-29	-8,2
Astrid-Lindgren	10	154	10	144	0	-10	-6,5
Bertha-Hirsch	10	204	10	183	0	-21	-10,3
Brüder-Grimm	19	422	19	429	0	7	1,7
Diesterweg	14	313	15	320	1	7	2,2
Erich Kästner	15	334	16	331	1	-3	-0,9
Franklin*	7	118	13	230	6	112	94,9
Friedrich-Ebert	15	311	16	323	1	12	3,9
Friedrichsfeld	10	183	10	187	0	4	2,2
Gerhart-Hauptmann	12	240	12	243	0	3	1,3
Gustav-Wiederkehr	20	403	20	421	0	18	4,5
Hans-Christian-Andersen	13	268	12	242	-1	-26	-9,7
Humboldt	13	251	12	224	-1	-27	-10,8
Johannes-Kepler	13	222	14	241	1	19	8,6
Johann-Peter-Hebel	13	258	13	260	0	2	0,8
Jungbusch	11	151	11	158	0	7	4,6
Käfertal	13	277	14	274	1	-3	-1,1
Käthe-Kollwitz	16	329	17	365	1	36	10,9
Mozart	14	261	14	265	0	4	1,5
Neckar	17	369	17	362	0	-7	-1,9
Oststadt	10	214	9	202	-1	-12	-5,6
Pestalozzi	14	287	14	277	0	-10	-3,5
Pfingstberg	9	161	9	173	0	12	7,5
Rheinau	18	398	19	433	1	35	8,8
Schiller	10	182	22	413	12	231	126,9
Schönau	13	254	13	264	0	10	3,9
Seckenheim	21	430	21	440	0	10	2,3
Uhland	18	405	18	403	0	-2	-0,5
Vogelstang	18	444	19	432	1	-12	-2,7
Waldhof	17	274	16	253	-1	-21	-7,7
Wallstadt	11	269	11	272	0	3	1,1
Gesamt	460	9.392	481	9.736	21	344	3,7

*Da seit dem Schuljahr 2019/20 die Beschulung im Interimsschulgebäude eines wachsenden Stadtteils stattfindet, ergeben sich hier hohe Veränderungsdaten und vergleichsweise kleine Klassen, die auf Zuwachs im laufenden Schuljahr ausgelegt sind.

2. SCHÜLERZAHLEN ÖFFENTLICHE ALLGEMEINBILDENDE SCHULEN

2.2.2 Schüler*innen mit Migrationshintergrund der Grundschulen*

SCHULEN	SuS GES.											A GES.		MH	
		GRC	ITA	SRB	HRV	KO	TUR	BG	RO	SONS- TIGE		abs.	%	abs.	%
Albrecht-Dürer	278	4	-	4	2	-	1	13	2	23		49	17,6	137	49,3
Alfred-Delp	371	1	-	-	-	1	6	3	-	15		26	7,0	90	24,3
Almenhof	323	-	4	-	6	1	1	5	2	33		52	16,1	111	34,4
Astrid-Lindgren	144	-	-	-	-	1	2	6	9	26		44	30,6	108	75,0
Bertha-Hirsch	183	4	1	4	2	2	-	3	4	9		29	15,8	116	63,4
Brüder-Grimm	429	-	1	-	-	-	-	-	4	11		16	3,7	64	14,9
Diesterweg	320	1	1	1	1	-	1	8	4	25		42	13,1	125	39,1
Erich Kästner	331	1	4	-	1	1	-	11	7	25		50	15,1	247	74,6
Franklin	230	1	-	1	2	-	3	4	-	68		79	34,3	128	55,7
Friedrich-Ebert	323	2	1	-	4	-	-	11	3	24		45	13,9	185	57,3
Friedrichsfeld	187	-	-	2	3	2	-	-	3	7		17	9,1	187	100
Gerh.-Hauptm.	243	-	1	-	-	-	1	5	7	18		32	13,2	94	38,7
Gustav-Wiederker.	421	-	2	-	3	4	1	3	13	18		44	10,5	178	42,3
H.-Chr.-Andersen	242	-	1	1	6	-	3	8	2	5		26	10,7	112	46,3
Humboldt	224	6	6	1	4	2	4	39	6	25		93	41,5	202	90,2
Johannes-Kepler	241	1	5	-	1	1	3	28	3	30		72	29,9	209	86,7
Joh.-Peter-Hebel	260	1	-	-	-	-	-	-	2	7		10	3,8	63	24,2
Jungbusch	158	-	4	-	-	-	-	41	3	25		73	46,2	143	90,5
Käfertal	274	-	-	1	2	2	2	7	1	22		37	13,5	86	31,4
Käthe-Kollwitz	365	3	3	-	3	-	1	4	8	34		56	15,3	243	66,6
Mozart	265	2	9	-	1	1	-	12	8	24		57	21,5	156	58,9
Neckar	362	16	12	3	6	3	8	91	9	38		186	51,4	310	85,6
Oststadt	202	1	-	-	-	-	-	-	-	20		21	10,4	47	23,3
Pestalozzi	277	-	6	2	5	-	3	2	1	37		56	20,2	105	37,9
Pfingstberg	173	-	-	-	1	-	2	2	2	2		9	5,2	64	37,0
Rheinau	433	-	18	-	8	4	6	15	22	46		119	27,5	315	72,7
Schiller	413	-	1	-	1	-	-	6	11	20		39	9,4	81	19,6
Schönaue	264	-	-	3	4	-	1	19	4	19		50	18,9	146	55,3
Seckenheim	440	1	2	2	3	-	3	4	5	17		37	8,4	76	17,3
Uhland	403	1	10	2	4	-	4	9	6	31		67	16,6	186	46,2
Vogelstang	432	4	6	8	4	2	6	6	7	61		104	24,1	225	52,1
Waldhof	253	22	3	1	3	4	4	24	10	35		106	41,9	177	70,0
Wallstadt	272	-	2	-	-	1	-	-	1	11		15	5,5	62	22,8
SUMME GESAMT	9.736	72	103	36	80	32	66	389	169	811					
(abs./%)	100	0,7	1,1	0,4	0,8	0,3	0,7	4,0	1,7	8,3		1.758	18,1	4.778	49,1

*einschließlich der SuS der VKL

2. SCHÜLERZAHLEN ÖFFENTLICHE ALLGEMEINBILDENDE SCHULEN

2.2.3 Belegung und Klassenstärke der Grundschulen (1/6)

SCHÜLER*INNEN												KLASSEN						
Klassen										SuS Ges.	ohne VKL					K. Ges.	dav. VKL	Ø SuS/ K
	a	b	c	d	e	f	g	h	VKL		dav. GTS	dav. w.	dav. Inkl.	dav. MH	dav. A.			
Albrecht-Dürer																		
1*	14	12	11	13	13	10			7	80		41		38	8	13	1	22,2
2*	9	11	12	10	11	13			5	71		40		33	12			
3	22	22	23							67		30		25	11			
4	20	19	21							60		36	1	29	9			
Summe	65	64	67	23	24	23			12	278	0	147	1	125	40			
* Klasse 1 und 2 werden in jahrgangsgemischten Klassen unterrichtet.																		
Alfred-Delp																		
1	22	21	22	22					8	95		42		14	2	18	2	21,6
2	22	21	22	21					8	94		44		14	3			
3	21	23	21	21					9	95		44	1	21	3			
4	21	22	21	23						87		47		19	5			
Summe	86	87	86	87					25	371	0	177	1	68	13			
Almenhof																		
1	26	26	27							79		40		19	9	14	1	23,3
2	23	22	23	22					9	99		44		22	6			
3	22	22	21						6	71		40	6	30	17			
4	24	21	24						5	74		30	6	20	5			
Summe	95	91	95	22					20	323	0	154	12	91	37			
Astrid-Lindgren (verbindliche Ganztagschule)																		
1	15	14							15	44	29	22		17	5	10	2	14,9
2	15	14								29	29	8	1	22	9			
3	15	15							10	40	30	21		21	9			
4	14	17								31	31	13		23	10			
Summe	59	60							25	144	119	64	1	83	33			
Bertha-Hirsch (verbindliche Ganztagschule)																		
1	19	15							13	47	34	13		21	2	10	2	19,8
2	20	22								42	42	23		19	5			
3	24	20							12	56	44	18	2	27	5			
4	18	20								38	38	22	1	24	6			
Summe	81	77							25	183	158	76	3	91	18			
Brüder-Grimm																		
1	24	21	22	24					9	100		57		4	1	19	2	22,9
2	23	25	23	22	22				8	123		55		7				
3	24	21	25	22					12	104		58		5	1			
4	26	23	24	18					11	102		51	1	8	1			
Summe	97	90	94	86	22				40	429	0	221	1	24	3			
Diesterweg																		
1	23	23	23	22						91		48		32	13	15	2	22,2
2	21	22	23						15	81		28		15	2			
3	22	22	22							66		35		27	8			
4	24	21	20						17	82		38		19	3			
Summe	90	88	88						32	320	0	149	0	93	26			

2. SCHÜLERZAHLEN ÖFFENTLICHE ALLGEMEINBILDENDE SCHULEN

2.2.3 Belegung und Klassenstärke der Grundschulen (2/6)

SCHÜLER*INNEN											ohne VKL					KLASSEN		
Klassen	a	b	c	d	e	f	g	h	VKL	SuS Ges.	dav. GTS	dav. w.	dav. Inkl.	dav. MH	dav. A.	K. Ges.	dav. VKL	Ø SuS/ K
Erich Kästner																		
1	21	22	21	21						85		42		66	11	16	1	21,3
2	23	20	21	23					1	88		50		59	13			
3	22		20	19					11	72		36		44	4			
4	22	20	23	21						86		45	1	66	14			
Summe	88	62	85	84					12	331	0	173	1	235	42			
Franklin* (verbindliche Ganztagschule)																		
1	11	12	11	10	6	13	7	12	9	91	82	45		39	23	13	1	18,0
2	8	8	8	10	11	8	9	8		70	70	36	1	38	20			
3	8	6	9	11					2	36	34	19		19	11			
4	8	10	7	5					3	33	30	15		18	11			
Summe	35	36	35	36	17	21	16	20	14	230	216	115	1	114	65			
*Seit dem Schuljahr 2019/20 Beschulung im Interim.																		
Friedrich-Ebert																		
1	21	20	21						18	80		46	1	30	4	16	2	21,1
2	21	20	19						10	70		21		34	8			
3	21	22	22	23						88		42	1	47	9			
4	21	21	21	22						85		47	2	46	14			
Summe	84	83	83	45					28	323	0	156	4	157	35			
Friedrichsfeld																		
1	17	19							9	45		25		9	3	10	2	19,1
2	23	20							11	54		26		10	3			
3	19	20							8	47		20		12				
4	17	18							6	41		23		8	1			
Summe	76	77							34	187	0	94	0	39	7			
Gerhart-Hauptmann (verbindliche Ganztagschule)																		
1	20	22	22							64	64	32	1	20	8	12	1	21,1
2	20	19	21						4	64	60	28	1	24	6			
3	22	21	22							65	65	34		24	7			
4	21	22							7	50	43	27	2	15	2			
Summe	83	84	65						11	243	232	121	4	83	23			
Gustav-Wiederkehr																		
1			22	21	20					63		36	1	20	2	16	2	21,9
2			20	20	20				13	73		38	1	20	1			
3	24	24	23	23					18	112		49		28	7			
4	23	23	20	23						89		36		40	6			
Summe	47	47	85	87	40				31	337	0	159	2	108	16			
Außenstelle Bartholomäus der Gustav-Wiederkehr Grundschule																		
1	20	23								43		26		16	3	4	-	21,0
2	21	20								41		20		23	9			
3										0								
4										0								
Summe	41	43								84	0	46	0	39	12			
Σ Ges.	88	90	85	87	40				31	421	0	205	2	147	28	20	2	21,7

2. SCHÜLERZAHLEN ÖFFENTLICHE ALLGEMEINBILDENDE SCHULEN

2.2.3 Belegung und Klassenstärke der Grundschulen (3/6)

SCHÜLER*INNEN															KLASSEN			
Klassen										SuS Ges.	ohne VKL							
	a	b	c	d	e	f	g	h	VKL		dav. GTS	dav. w.	dav. Inkl.	dav. MH	dav. A.	K. Ges.	dav. VKL	Ø SuS/ K
Hans-Christian-Andersen (verbindliche Ganztagschule)																		
1	21	20							6	47	41	24	1	23	6	12	1	21,1
2	24	19	25						4	72	68	45	6	24	3			
3	20	19	21							60	60	30	1	26	6			
4	20	22	21							63	63	31	8	29	6			
Summe	85	80	67						10	242	232	130	16	102	21			
Humboldt																		
1	24	23							12	59		30		45	23	12	1	19,3
2	19	18	20							57		30	1	50	21			
3	22	20	22							64		27	2	58	27			
4	14	15	15							44		21	4	37	13			
Summe	79	76	57						12	224	0	108	7	190	84			
Johannes-Kepler (Ganztagschule in Wahlform)*																		
1*	16	17	12	12					11	68	48	37	5	45	15	14	3	18,7
2*	18	18	10	9					13	68	57	36	2	48	9			
3	21	22							9	52	44	22	1	36	8			
4	17	17	17						2	53	44	30	4	45	15			
Summe	72	74	39	21					35	241	193	125	12	174	47			
*Klasse 1 und 2 werden in jahrgangsgemischten Klassen unterrichtet.																		
Johann-Peter-Hebel*																		
1				12	16	12				40		18		15	1	8	1	19,9
2				10	8	9				27		10		10				
3		16	16						11	43		25		25	1			
4		16	24							40		16		13	1			
Summe		32	40	22	24	21			11	150	0	69	0	63	3			
Außenstelle Neuostheim der Johann-Peter-Hebel Grundschule																		
1	12	11	10							33		16		13	3	5	-	27,5
2	6	10	10							26		13		7	2			
3	26									26		12		6				
4	25									25		10	2	12	2			
Summe	69	21	20							110	0	51	2	38	7			
Σ Ges.	69	53	60	22	24	21			11	260	0	120	2	101	10	13	1	20,8
*Klasse 1 und 2 werden in jahrgangsgemischten Klassen unterrichtet.																		
Jungbusch (verbindliche Ganztagschule)																		
1	18	20	20						6	64	58	3	9	50	28	11	3	7,3
2	15	14							8	37	29	5	9	27	8			
3	15	14							10	39	29	2	6	27	8			
4	12								6	18	12	3	4	10	5			
Summe	60	48							30	158	128	13	28	114	49			
Käfertal																		
1	22	23	20						1	66		29	1	16	8	14	1	20,0
2	17	18	19	18					3	75		30	9	29	11			
3	21	20	21						8	70		26	2	11	4			
4	21	20	20						2	63		33	1	16	5			
Summe	81	81	80	18					14	274	0	118	13	72	28			

2. SCHÜLERZAHLEN ÖFFENTLICHE ALLGEMEINBILDENDE SCHULEN

2.2.3 Belegung und Klassenstärke der Grundschulen (4/6)

SCHÜLER*INNEN													KLASSEN					
Klassen										SuS Ges.	ohne VKL					K. Ges.	dav. VKL	Ø SuS/ K
	a	b	c	d	e	f	g	h	VKL		dav. GTS	dav. w.	dav. Inkl.	dav. MH	dav. A.			
Käthe-Kollwitz																		
1	18	23	23	23					2	89		46	6	63	13	17	1	22,1
2	21	22	22	22					2	89		45	1	56	10			
3	22	22	23	23					5	95		31	15	57	14			
4	24	23	23	20					2	92		56	7	56	19			
Summe	85	90	91	88					11	365	0	178	29	232	56			
Mozart																		
1	23	23							6	52		26	4	41	13	9	1	20,1
2	16	17							5	38		19		28	11			
3	18	16							3	37		17	3	30	10			
4	25	23							1	49		23	1	42	13			
Summe	82	79							15	176	0	85	8	141	47			
Außenstelle M6 der Mozart-Grundschule																		
1			18						3	21		8		8		5	1	19,8
2			18						3	21		12	1	15	3			
3			25						3	28		11		16	4			
4			18						1	19		11		15	3			
Summe			79						10	89	0	42	1	54	10			
Σ Ges.	82	79	79						25	265	0	127	9	195	57	14	2	20,0
Neckar																		
1	22	21	22	21					16	102		49	1	70	45	17	2	22,3
2	16	22	25	24					11	98		52	12	77	48			
3	21	22	22	22						87		36	6	73	37			
4	25	25	25							75		35	12	63	29			
Summe	84	90	94	67					27	362	0	172	31	283	159			
Oststadt																		
1	21	23							6	50		29		13	2	9	1	22,6
2	22	22							4	48		24		2	1			
3	23	24							5	52		29		5	2			
4	22	24							6	52		28		6	2			
Summe	88	93							21	202	0	110	0	26	7			
Pestalozzi																		
1	19	19	19						10	67		38		20	9	14	2	20,4
2	18	20	19						7	64		34		14	7			
3	20	21	21						12	74		35	1	14	5			
4	24	23	22						3	72		35		25	6			
Summe	81	83	81						32	277	0	142	1	73	27			

2. SCHÜLERZAHLEN ÖFFENTLICHE ALLGEMEINBILDENDE SCHULEN

2.2.3 Belegung und Klassenstärke der Grundschulen (5/6)

SCHÜLER*INNEN																KLASSEN		
Klassen										SuS Ges.	ohne VKL					K. Ges.	dav. VKL	Ø SuS/ K
	a	b	c	d	e	f	g	h	VKL		dav. GTS	dav. w.	dav. Inkl.	dav. MH	dav. A.			
Pfingstberg																		
1	24	21							8	53		27		12	2	9	1	18,9
2	19	19							6	44		21	1	12	1			
3	16	21							5	42		21		7				
4	14	17							3	34		13		11	1			
Summe	73	78							22	173	0	82	1	42	4			
Rheinau																		
1	24	22	22	24	24				7	123		63	11	79	33	19	2	23,7
2	25	25	23	25					7	105		49	6	72	18			
3	23	23	23	25					10	104		49	12	72	33			
4	25	25	23	22					6	101		47	3	72	23			
Summe	97	95	91	96	24				30	433	0	208	32	295	107			
Schiller																		
1	19	21	20						1	61		29		21	3	11	2	19,0
2	16	16							4	36		19		15				
3	19	22							8	49		18	1	7				
4	18	20							17	55		26	1	9	2			
Summe	72	79	20						30	201	0	92	2	52	5			
Außenstelle Belfortstraße*																		
1				20	21				6	47		21		16	3	11	1	20,1
2			21	20	20					61		32		30	10			
3			21	19	21					61		22		21	4			
4			19	19					5	43		13		24	3			
Summe			61	78	62				11	212	0	88	0	91	20			
Σ Ges.	72	79	81	78	62				41	413	0	180	2	143	25	22	3	19,6
* Ab Schuljahr 2021/22 ist die Wilhelm-Wundt-Grundschule Außenstelle der Schillerschule																		
Schönauf																		
1	20	20	20						8	68		32	4	31	6	13	1	20,4
2	20	20	20						4	64		30		28	4			
3	20	19	20							59		22	2	28	14			
4	22	21	23						7	73		32	15	40	12			
Summe	82	80	83						19	264	0	116	21	127	36			
Seckenheim																		
1	21	24	22						7	74		37		17	8	12	1	20,5
2	18	20	20						8	66		30		5	1			
3	20	22							5	47		26		7	3			
4	19	22	18						4	63		31		23	5			
Summe	78	88	60						24	250	0	124	0	52	17			

2. SCHÜLERZAHLEN ÖFFENTLICHE ALLGEMEINBILDENDE SCHULEN

2.2.3 Belegung und Klassenstärke der Grundschulen (6/6)

SCHÜLER*INNEN																KLASSEN		
Klassen										SuS Ges.	ohne VKL					K. Ges.	dav. VKL	Ø SuS/ K
	a	b	c	d	e	f	g	h	VKL		dav. GTS	dav. w.	dav. Inkl.	dav. MH	dav. A.			
Außenstelle der Seckenheim-Grundschule																		
1				21	24				4	49		29	2	3	1	9	1	22,4
2				22	24				2	48		14		3				
3				23	18				3	44		15		4	1			
4				24	23				2	49		24	4	4				
Summe				90	89				11	190	0	82	6	14	2			
Σ Ges.	78	88	60	90	89				35	440	0	206	6	66	19	21	2	21,3
Uhland (verbindliche Ganztagschule)																		
1	24	23	24	25						96	96	44	2	37	12	18	2	23,5
2	23	24	23	24					14	108	94	60		36	11			
3	23	22	23	26					13	107	94	49		40	9			
4	23	24	22	23						92	92	50		46	11			
Summe	93	93	92	98					27	403	376	203	2	159	43			
Vogelstang (verbindliche Ganztagschule)																		
1	21	23	24	21					10	99	89	51	2	34	16	19	1	23,4
2	22	23	23	25	23					116	116	55	7	73	28			
3	25	22	24	23						94	94	47	10	57	26			
4	25	25	24	24	25					123	123	54	6	51	27			
Summe	93	93	95	93	48				10	432	422	207	25	215	97			
Waldhof*																		
1	18	17							11	46		21		2	6	11	2	16,6
2	17	16							6	39		16		22	13			
3	17	15	17						1	50		25	8	44	24			
4	15	17							9	41		22	10	21	8			
Summe	67	65	17						27	176	0	84	18	89	51			
Außenstelle Luzenberg der Waldhof-Grundschule																		
1				17					6	23		13		11	5	5	1	16,0
2				16					5	21		11		14	6			
3				16						16		10		9	3			
4				15					2	17		10		14	4			
Summe				64					13	77	0	44	0	48	18			
Σ Ges.	67	65	17	64					40	253	0	128	18	137	69	16	3	16,4
*Führt muttersprachliche Klassen in den allen Klassenstufen.																		
Wallstadt (Ganztagschule in Wahlform)																		
1	25	25	24							74	56	30		18	4	11	0	24,7
2	26	26								52	32	27		11	1			
3	23	24	25							72	41	28	1	10	3			
4	25	25	24							74	46	29	2	21	7			
Summe	99	100	73							272	175	114	3	60	15			
GRUNDSCHULEN GESAMT																		
1	665	669	502	329	124	35	7	12	235	2.578	597	1.265	51	1.048	359			
2	627	633	490	343	139	30	9	8	200	2.479	597	1.180	59	1.048	324			
3	681	644	532	296	39				199	2.391	535	1.081	81	1.020	338			
4	674	661	519	259	48				127	2.288	522	1.113	98	1.040	309			
Σ Ges.	2.647	2.607	2.023	1.205	350	65	16	20	761	9.736	2.251	4.639	289	4.156	1.330	481	54	21,0

2. SCHÜLERZAHLEN ÖFFENTLICHE ALLGEMEINBILDENDE SCHULEN

2.2.4 Schulanfänger*innen nach Einschulungsstatus*

Geschlecht		Erstmals im Jahr 2021 schulpflichtige Kinder, die vor dem 1.09.2015 geboren wurden		Eingeschulte Kinder, die zwischen dem 01.09.15 und dem 30.6.16 geboren wurden	Vorzeitig eingeschulte Kinder, die nach dem 30.6.16 geboren wurden	Im Vorjahr zurückgestellte Kinder		Schulanfänger*innen Gesamt**
		eingeschult	zurückgestellt			Kinder, die vor dem Herbst 2021 schulpflichtig waren, aber erst im Herbst 2021 eingeschult wurden	Nach der Einschulung im SJ 2020/21 zurückgestellte Kinder, die im Herbst 2021 wieder in die unterste Klasse aufgenommen wurden	
männlich	abs.	995	122	83	1	129	11	1.219
	%	48,7	60,7	42,6	100	64,5	64,7	49,6
weiblich	abs.	1.049	79	112	-	71	6	1.238
	%	51,3	39,3	57,4	-	35,5	35,3	50,4
Summe	abs.	2.044	201	195	1	200	17	2.457
	%	100	100	100	100	100	100	100

*Ohne Wiederholer*innen

**Stimmt nicht mit Gesamtzahl der Erstklässler*innen überein, da Wiederholer*innen und SuS aus VKL hier nicht enthalten sind.

2.2.5 Entwicklung Schulanfänger*innen nach Einschulungsstatus*

SCHULJAHR	FRÜH EINGESCHULT		REGEL- EINGESCHULT		SPÄT EINGESCHULT		SUMME	ZURÜCKGESTELLT	
	abs.	%	abs.	%	abs.	%		abs.	%
2004/05	384	14,0	2.213	80,4	155	5,6	2.752	144	5,2
2005/06	259	9,8	2.270	85,7	120	4,5	2.649	194	7,3
2006/07	164	6,5	2.195	86,7	174	6,9	2.533	247	9,8
2007/08	97	3,8	2.258	87,8	217	8,4	2.572	293	11,4
2008/09	94	4,0	2.062	86,7	222	9,3	2.378	247	10,4
2009/10	94	4,2	1.931	86,1	219	9,8	2.244	239	10,7
2010/11	102	4,4	1.975	85,9	222	9,7	2.299	255	11,1
2011/12	64	2,8	2.011	88,7	193	8,5	2.268	252	11,1
2012/13	52	2,3	1.974	88,8	196	8,8	2.222	235	10,6
2013/14	44	2,0	1.987	89,4	191	8,6	2.222	241	10,8
2014/15	44	1,9	2.095	89,1	213	9,1	2.352	210	8,9
2015/16	59	2,6	2.029	89,1	188	8,3	2.276	221	9,7
2016/17	76	3,3	2.016	86,4	242	10,4	2.334	218	9,3
2017/18	45	1,9	2.050	88,7	216	9,3	2.311	264	11,4
2018/19	42	1,8	2.077	88,4	231	9,8	2.350	295	12,6
2019/20	55	2,3	2.107	89,0	206	8,7	2.368	276	11,7
2020/21	145	5,9	2.061	84,4	237	9,7	2.443	232	9,5

*2003 wurde seitens der Landesregierung eine weitergehende Stichtagsflexibilisierung beschlossen. Dabei wurde der Stichtag schrittweise vom 30. Juni auf den 30. September verlegt. Ab dem SJ 2007/08 war der jährliche Stichtag der 30. September. Im Januar 2020 hat die Landesregierung beschlossen, den Stichtag vom 30. September wieder auf den 30. Juni vorzulegen. Die Vorverlegung soll jedoch in Etappen erfolgen, sodass für das Schuljahr 2020/21 der Stichtag der 31. August, für das Schuljahr 2021/22 der Stichtag der 31. Juli und ab dem Schuljahr 2022/23 der Stichtag der 30. Juni ist.

2. SCHÜLERZAHLEN ÖFFENTLICHE ALLGEMEINBILDENDE SCHULEN

2.3 WERKREALSCHULEN

2.3.1 Belegung und Klassenstärke der Werkrealschulen (Vergleich lfd. Schuljahr - Vorjahr)

WERKREALSCHULEN	SCHULJAHR 2020/21		SCHULJAHR 2021/22		VERÄNDERUNG		
	Zahl der		Zahl der		+/-		%
	K	SuS	K	SuS	K	SuS	
Geschwister-Scholl*	5	87	-	-	-5	-87	-100
Humboldt	20	431	20	427	0	-4	-0,9
Pfingstberg	13	308	13	298	0	-10	-3,2
Seckenheim	12	256	12	225	0	-31	-12,1
Uhland	14	281	15	302	1	21	7,5
Wald	12	334	14	339	2	5	1,5
Gesamt	76	1.697	74	1.591	3	-19	-1,1

* Geschwister-Scholl WRS ab Schuljahr 2021/22 geschlossen

2.3.2 Schüler*innen mit Migrationshintergrund der Werkrealschulen*

SCHULEN		SuS GES.										SONS- TIGE	A GES.	MH
			GRC	ITA	SRB	HRV	KO	TUR	BG	RO				
Humboldt	abs.	427	24	12	3	13	5	8	111	17	53	246	370	
	%	100	5,6	2,8	0,7	3,0	1,2	1,9	26,0	4,0	12,4	57,6	86,7	
Pfingstberg	abs.	298	-	28	2	2	3	2	18	14	30	99	165	
	%	100	-	9,4	0,7	0,7	1,0	0,7	6,0	4,7	10,1	33,2	55,4	
Seckenheim	abs.	225	1	5	1	1	-	11	3	5	19	46	135	
	%	100	0,4	2,2	0,4	0,4	-	4,9	1,3	2,2	8,4	20,4	60,0	
Uhland	abs.	302	2	12	4	4	3	9	36	14	40	124	203	
	%	100	0,7	4,0	1,3	1,3	1,0	3,0	11,9	4,6	13,2	41,1	67,2	
Wald	abs.	339	4	9	3	2	2	9	7	6	22	64	163	
	%	100	1,2	2,7	0,9	0,6	0,6	2,7	2,1	1,8	6,5	18,9	48,1	
Summe	abs.	1.591	31	66	13	22	13	39	175	56	164	579	1.036	
	%	100	1,9	4,1	0,8	1,4	0,8	2,5	11,0	3,5	10,3	36,4	65,1	

*einschließlich der SuS der VKL

2. SCHÜLERZAHLEN ÖFFENTLICHE ALLGEMEINBILDENDE SCHULEN

2.3.3 Belegung und Klassenstärke der Werkrealschulen (1/2)

SCHÜLER*INNEN												KLASSEN		
Klassen							ohne VKL					K. Ges.	dav. VKL	Ø SuS/ K
	a	b	c	d	VKL	SuS Ges.	dav. GTS	dav. w.	dav. Inkl.	dav. MH	dav. A.			
Humboldt														
5	18	15			23	56		31	9	27	18	20	3	22,0
6	25	24	14		30	93		44	9	53	34			
7	23	25	20			68		24	11	58	37			
8	27	28	17			72		34	10	65	44			
9	29	25	15			69		32	3	55	33			
10	26	25	18			69		42		59	30			
Summe	148	142	84		53	427	0	207	42	317	196			
Pfingstberg (verbindliche Ganztagsschule)														
5	26	25			1	52	51	24		26	13	13	1	23,5
6	24	26			6	56	50	23		27	13			
7	22	24			1	47	46	22	4	23	12			
8	25	27			5	57	52	22		26	14			
9	21	22			3	46	43	24	6	24	18			
10	25	15			0	40	40	17		23	13			
Summe	143	139			16	298	282	132	10	149	83			
Seckenheim														
5	15	16				31		20	1	20	8	12	-	18,8
6	23	20				43		21	1	32	12			
7	20	18				38		17	2	24	8			
8	21	21				42		13	1	15	6			
9	20	18				38		15		22	6			
10	16	17				33		17		22	6			
Summe	115	110				225	0	103	5	135	46			
Uhland (verbindliche Ganztagsschule)														
5	16	17				33	33	14		23	13	15	3	20,8
6	22	22			18	62	44	38	2	23	9			
7	19	18			17	54	37	22	5	22	8			
8	20	19			17	56	39	23	6	23	7			
9	24	24				48	48	19		31	19			
10	24	25				49	49	27		29	16			
Summe	125	125			52	302	250	143	13	151	72			
Wald														
5	23	24				47		25	1	26	9	14	-	24,2
6	23	25				48		22	2	21	10			
7	29	28				57		23		31	7			
8	22	23	22			67		28	1	23	10			
9	24	25	24	22		95		27	1	46	25			
10	25					25		7		16	3			
Summe	146	125	46	22		339	0	132	5	163	64			
WERKREALSCHULEN GESAMT														
5	98	97			24	219	84	114	11	122	61			
6	117	117	14		54	302	94	148	14	156	78			
7	113	113	20		18	264	83	108	22	158	72			
8	115	118	39		22	294	91	120	18	152	81			
9	118	114	39	22	3	296	91	117	10	178	101			
10	116	82	18			216	89	110		149	68			
Summe Ges.	677	641	130	22	121	1.591	532	717	75	915	461	74	7	21,9

2. SCHÜLERZAHLEN ÖFFENTLICHE ALLGEMEINBILDENDE SCHULEN

2.3.4 Schulische Herkunft der Fünftklässler*innen der Werkrealschulen (1/2)

SCHULEN	HUMBOLDT	PFINGST- BERG	SECKENHEIM	UHLAND	WALD	GESAMT
Grundschulen innerhalb Mannheims						
Albrecht-Dürer	1	-	-	1	3	5
Alfred-Delp	-	-	-	-	6	6
Almenhof	-	-	1	-	-	1
Astrid-Lindgren	-	10	14	-	-	24
Bertha-Hirsch	-	-	-	-	2	2
Brüder-Grimm	-	-	-	-	-	0
Diesterweg	-	-	-	-	-	0
Erich Kästner	-	-	-	15	1	16
Franklin	-	-	-	-	-	0
Friedrich-Ebert	1	-	-	-	9	10
Friedrichsfeld	-	2	3	-	-	5
Gerhart-Hauptmann	-	3	-	-	-	3
Gustav-Wiederkehr	-	-	-	-	2	2
H.-Chr.-Andersen	-	-	-	-	7	7
Humboldt	6	-	-	-	-	6
Johannes-Kepler	-	-	-	-	-	0
Johann-Peter-Hebel	-	-	2	-	-	2
Jungbusch	2	-	-	-	-	2
Käfertal	-	-	-	-	-	0
Käthe-Kollwitz	1	-	-	-	-	1
Mozart	-	-	-	1	-	1
Neckar	17	-	1	5	-	23
Oststadt	-	-	-	-	-	0
Pestalozzi	-	1	-	1	-	2
Pfingstberg	-	3	-	-	-	3
Rheinau	-	18	-	-	-	18
Schiller	-	4	-	-	-	4
Schönau	-	-	-	1	9	10
Seckenheim	-	3	6	-	-	9
Uhland	-	-	-	3	-	3
Vogelstang	-	-	-	-	1	1
Waldhof	4	-	-	1	3	8
Wallstadt	-	-	-	-	-	0
Wilhelm-Wundt	-	6	-	-	-	6
Summe	32	50	27	28	43	180
Sonstige Schulen innerhalb Mannheims						
Gesamtschule	-	-	-	1	-	1
Gemeinschaftsschule	-	-	-	1	-	1
Werkrealschule	1	-	-	-	-	1
Öffentl. Realschule	-	1	-	-	-	1
Freie Realschule	-	-	-	-	-	-
Öffentl. Gymnasium	-	-	-	-	-	-
Freies Gymnasium	-	-	-	-	-	-
SBBZ	-	-	1	-	2	3
Sonstige	-	-	-	-	-	-
Waldorfschule	-	-	-	1	-	1
VKL	21	-	-	1	-	22
Summe	22	1	1	4	2	30
- dav. Wiederholer eigene Schule	1	-	-	-	-	1
- davon freiwillige Wiederholer	-	-	-	-	-	-

2. SCHÜLERZAHLEN ÖFFENTLICHE ALLGEMEINBILDENDE SCHULEN

2.3.4 Schulische Herkunft der Fünftklässler*innen der Werkrealschulen (2/2)

SCHULEN	HUMBOLDT	PFINGST- BERG	SECKENHEIM	UHLAND	WALD	GESAMT
Schulen außerhalb Mannheims						
Heidelberg	-	-	-	-	-	0
Rh.-Neckar-Kreis	1	-	3	-	-	4
Rheinland-Pfalz	-	-	-	1	-	1
Hessen	1	-	-	-	-	1
Sonstige	-	1	-	-	2	3
Summe	2	1	3	1	2	9
Herkunft Fünftklässler Gesamt						
GS Mannheim	32	50	27	28	43	180
Sonstige Mannheim	22	1	1	4	2	30
Außerhalb Mannheims	2	1	3	1	2	9
Summe Gesamt	56	52	31	33	47	219

2.3.5 Wohnsitz der Schüler*innen der Werkrealschulen (1/2)*

SCHULEN	HUMBOLDT	PFINGST- BERG	SECKENHEIM	UHLAND	WALD	GESAMT
Anzahl der SuS Gesamt	427	298	225	302	339	1.591
Außerhalb Mannheims	3	4	39	2	5	53
Innerhalb Mannheims	424	294	186	300	334	1.538
Almenhof abs.	-	2	1	-	-	3
Casterfeld abs.	-	24	4	-	-	28
Feudenheim abs.	2	2	3	2	3	12
Franklin abs.	7	1	-	2	6	16
Friedrichsfeld abs.	-	12	17	-	-	29
Gartenstadt abs.	4	-	1	3	61	69
Herzogenried abs.	14	-	-	37	7	58
Hochstätt abs.	-	36	56	-	-	92
Innenstadt abs.	14	-	-	15	1	30
Jungbusch abs.	17	-	-	5	-	22
Käfertal-Mitte abs.	5	-	1	14	16	36
Käfertal-Süd abs.	4	-	-	6	20	30
Lindenhof abs.	4	6	-	1	-	11
Luzenberg abs.	11	-	-	8	13	32
Neckarau abs.	2	57	5	6	-	70
Neckarstadt-Nordost abs.	3	-	-	20	1	24
Neckarstadt-Ost abs.	21	-	1	35	3	60
Neckarstadt-West abs.	232	2	1	39	8	282
Neuhermsheim abs.	-	2	7	-	-	9
Neuostheim abs.	-	-	2	-	-	2
Niederfeld abs.	-	-	-	-	-	0
Oststadt abs.	3	-	1	3	-	7
Pfingstberg abs.	-	12	6	-	-	18
Rheinau-Mitte abs.	4	96	18	4	-	122
Rheinau-Süd abs.	-	19	1	-	-	20

2. SCHÜLERZAHLEN ÖFFENTLICHE ALLGEMEINBILDENDE SCHULEN

2.3.5 Wohnsitz der Schüler*innen der Werkrealschulen (2/2)*

SCHULEN		HUMBOLDT	PFINGST- BERG	SECKENHEIM	UHLAND	WALD	GESAMT
Sandhofen	abs.	10	-	-	2	7	19
Sandhofen-Nord	abs.	2	-	-	-	2	4
Schönau-Nord	abs.	15	1	2	5	37	60
Schönau-Süd	abs.	6	-	-	5	8	19
Schwetzingen-stadt	abs.	1	3	-	8	1	13
Seckenheim	abs.	1	17	56	3	-	77
Sonnen-schein	abs.	1	-	-	-	8	9
Speckweg-gebiet	abs.	-	-	1	-	17	18
Vogelstang	abs.	9	1	-	25	14	49
Waldhof-Ost	abs.	9	-	-	8	65	82
Waldhof-West	abs.	17	-	-	4	33	54
Wallstadt	abs.	-	1	1	1	3	6
Wohlgelegen	abs.	6	-	1	39	-	46
Sozialraum- typ I	abs.	9	28	69	7	8	121
	%	2,1	9,5	37,1	2,3	2,4	7,9
Sozialraum- typ II	abs.	38	103	34	35	123	333
	%	9,0	35,0	18,3	11,7	36,8	21,7
Sozialraum- typ III	abs.	38	28	5	94	39	204
	%	9,0	9,5	2,7	31,3	11,7	13,3
Sozialraum- typ IV	abs.	27	96	18	27	66	234
	%	6,4	32,7	9,7	9,0	19,8	15,2
Sozialraum- typ V	abs.	312	39	60	137	98	646
	%	73,6	13,3	32,3	45,7	29,3	42,0
Heidelberg	abs.	-	-	-	-	1	1
Rhein-Neckar-Kreis	abs.	-	4	37	1	1	43
Rheinland-Pfalz	abs.	2	-	-	1	2	5
Hessen	abs.	1	-	1	-	1	3
Sonstige	abs.	-	-	1	-	-	1
Summe außerhalb Mannheims	abs.	3	4	39	2	5	53

*Bezieht sich auf die Sozialraumtypologie 2020.

2. SCHÜLERZAHLEN ÖFFENTLICHE ALLGEMEINBILDENDE SCHULEN

2.3.6 Abgänger*innen der Werkrealschulen nach dem Schuljahr 2020/2021 (1/2)

SCHÜLER*INNEN		KLASSENSTUFE / JAHRGANGSSTUFE											
		Abgänger*innen Ges.	5-8	9				10				VKL	
				ohne HSA			mit HSA	ohne HSA			mit HSA	mit RSA	
				insg.	Abschl. FSP Lernen	Abschl. FSP geist. Entw.		insg.	Abschl. FSP Lernen	Abschl. FSP geist. Entw.			
Humboldt													
männlich	abs.	41	3	5	2	-	3	1	-	-	4	22	3
	%	48,8	50,0	55,6	66,7	-	50,0	16,7	-	-	40,0	52,4	60,0
weiblich	abs.	43	3	4	1	-	3	5	-	-	6	20	2
	%	51,2	50,0	44,4	33,3	-	50,0	83,3	-	-	60,0	47,6	40,0
Summe	abs.	84	6	9	3	-	6	6	-	-	10	42	5
	%	100	7,1	10,7	3,6	-	7,1	7,1	-	-	11,9	50,0	6,0
- davon MH	abs.	68	4	9	3	-	6	6	-	-	10	28	5
	%	81,0	66,7	100	100	-	100	100	-	-	100	66,7	100
- davon A	abs.	41	3	5	1	-	3	5	-	-	9	11	5
	%	48,8	50,0	55,6	33,3	-	50,0	83,3	-	-	90,0	26,2	100
Pfingstberg													
männlich	abs.	22	-	-	-	-	6	-	-	-	6	10	-
	%	40,7	-	-	-	-	35,3	-	-	-	60,0	38,5	-
weiblich	abs.	32	-	1	-	-	11	-	-	-	4	16	-
	%	59,3	-	100	-	-	64,7	-	-	-	40,0	61,5	-
Summe	abs.	54	-	1	-	-	17	-	-	-	10	26	-
	%	100	-	1,9	-	-	31,5	-	-	-	18,5	48,1	-
- davon MH	abs.	38	-	1	-	-	14	-	-	-	6	17	-
	%	70,4	-	100	-	-	82,4	-	-	-	60,0	65,4	-
- davon A	abs.	22	-	1	-	-	10	-	-	-	1	10	-
	%	40,7	-	100	-	-	58,8	-	-	-	10,0	38,5	-
Seckenheim													
männlich	abs.	48	4	7	-	-	8	1	-	-	1	27	-
	%	72,7	80,0	70,0	-	-	80,0	50,0	-	-	100	71,1	-
weiblich	abs.	18	1	3	-	-	2	1	-	-	-	11	-
	%	27,3	20,0	30,0	-	-	20,0	50,0	-	-	-	28,9	-
Summe	abs.	66	5	10	-	-	10	2	-	-	1	38	-
	%	100	7,6	15,2	-	-	15,2	3,0	-	-	1,5	57,6	-
- davon MH	abs.	38	4	3	-	-	5	-	-	-	-	26	-
	%	57,6	80,0	30,0	-	-	50,0	-	-	-	-	68,4	-
- davon A	abs.	16	2	3	-	-	3	-	-	-	-	8	-
	%	24,2	40,0	30,0	-	-	30,0	-	-	-	-	21,1	-

2. SCHÜLERZAHLEN ÖFFENTLICHE ALLGEMEINBILDENDE SCHULEN

2.3.6 Abgänger*innen der Werkrealschulen nach dem Schuljahr 2020/2021 (2/2)

KLASSENSTUFE / JAHRGANGSSTUFE													
SCHÜLER*INNEN		Abgänger*innen Ges.	5-8	9			10					VKL	
				ohne HSA			mit HSA	ohne HSA			mit HSA	mit RSA	
				insg.	davon			insg.	davon				
					Abschl. FSP Lernen	Abschl. FSP geist. Entw.			Abschl. FSP Lernen	Abschl. FSP geist. Entw.			
Umland													
männlich	abs.	18	-	-	-	-	1	-	-	-	1	16	-
	%	47,4	-	-	-	-	20,0	-	-	-	50,0	51,6	-
weiblich	abs.	20	-	-	-	-	4	-	-	-	1	15	-
	%	52,6	-	-	-	-	80,0	-	-	-	50,0	48,4	-
Summe	abs.	38	-	-	-	-	5	-	-	-	2	31	-
	%	100	-	-	-	-	13,2	-	-	-	5,3	81,6	-
- davon MH	abs.	29	-	-	-	-	4	-	-	-	1	24	-
	%	76,3	-	-	-	-	80,0	-	-	-	50,0	77,4	-
- davon A	abs.	14	-	-	-	-	4	-	-	-	1	9	-
	%	36,8	-	-	-	-	80,0	-	-	-	50,0	29,0	-
Wald													
männlich	abs.	35	1	5	-	-	16	-	-	-	5	8	-
	%	54,7	50,0	62,5	-	-	61,5	-	-	-	55,6	42,1	-
weiblich	abs.	29	1	3	-	-	10	-	-	-	4	11	-
	%	45,3	50,0	37,5	-	-	38,5	-	-	-	44,4	57,9	-
Summe	abs.	64	2	8	-	-	26	-	-	-	9	19	-
	%	100	3,1	12,5	-	-	40,6	-	-	-	14,1	29,7	-
- davon MH	abs.	28	-	7	-	-	8	-	-	-	-	13	-
	%	43,8	-	87,5	-	-	30,8	-	-	-	-	68,4	-
- davon A	abs.	13	-	5	-	-	4	-	-	-	-	4	-
	%	20,3	-	62,5	-	-	15,4	-	-	-	-	21,1	-
Abgänger*innen Werkrealschulen Gesamt													
männlich	abs.	164	8	17	2	-	34	2	-	-	17	83	3
	%	53,6	61,5	60,7	66,7	-	53,1	25,0	-	-	53,1	53,2	60,0
weiblich	abs.	142	5	11	1	-	30	6	-	-	15	73	2
	%	46,4	38,5	39,3	33,3	-	46,9	75,0	-	-	46,9	46,8	40,0
Summe	abs.	306	13	28	3	-	64	8	-	-	32	156	5
	%	100	4,2	9,2	1,0	-	20,9	2,6	-	-	10,5	51,0	1,6
- davon MH	abs.	201	8	20	3	-	37	6	-	-	17	108	5
	%	65,7	61,5	71,4	100	-	57,8	75,0	-	-	53,1	69,2	100
- davon A	abs.	106	5	14	1	-	24	5	-	-	11	42	5
	%	34,6	38,5	50,0	33,3	-	37,5	62,5	-	-	34,4	26,9	100

2. SCHÜLERZAHLEN ÖFFENTLICHE ALLGEMEINBILDENDE SCHULEN

2.4 REALSCHULEN

2.4.1 Belegung und Klassenstärke der Realschulen (Vergleich lfd. Schuljahr - Vorjahr)

REALSCHULEN	SCHULJAHR 2020/2021		SCHULJAHR 2021/2022		VERÄNDERUNG		
	Zahl der		Zahl der		+/-		%
	K	SuS	K	SuS	K	SuS	
Feudenheim	16	401	17	418	1	17	4,2
Geschwister-Scholl	22	566	23	581	1	15	2,7
Konrad-Duden	23	574	24	563	1	-11	-1,9
Marie-Curie	16	399	17	396	1	-3	-0,8
Sandhofen	16	429	16	426	0	-3	-0,7
Seckenheim	14	358	14	340	0	-18	-5,0
Tulla	26	671	26	676	0	5	0,7
Wald	18	477	18	451	0	-26	-5,5
Wilhelm-Wundt	16	402	16	390	0	-12	-3,0
Gesamt	167	4.277	171	4.241	4	-36	-0,8

2.4.2 Schüler*innen mit Migrationshintergrund der Realschulen*

SCHULEN		SuS GES.										A GES.	MH
			GRC	ITA	SRB	HRV	KO	TUR	BG	RO	SONS- TIGE		
Feudenheim	abs.	418	4	2	1	4	2	-	-	7	12	32	210
	%	100	1,0	0,5	0,2	1,0	0,5	-	-	1,7	2,9	7,7	50,2
Geschwister-Scholl	abs.	581	5	6	7	7	4	11	6	7	79	132	297
	%	100	0,9	1,0	1,2	1,2	0,7	1,9	1,0	1,2	13,6	22,7	51,1
Konrad-Duden	abs.	563	9	25	1	11	4	8	9	13	62	142	352
	%	100	1,6	4,4	0,2	2,0	0,7	1,4	1,6	2,3	11,0	25,2	62,5
Marie-Curie	abs.	396	10	9	3	9	2	12	35	11	63	154	322
	%	100	2,5	2,3	0,8	2,3	0,5	3,0	8,8	2,8	15,9	38,9	81,3
Sandhofen	abs.	426	2	16	-	7	3	6	-	-	41	75	270
	%	100	0,5	3,8	-	1,6	0,7	1,4	-	-	9,6	17,6	63,4
Seckenheim	abs.	340	3	2	3	4	2	10	2	2	31	59	176
	%	100	0,9	0,6	0,9	1,2	0,6	2,9	0,6	0,6	9,1	17,4	51,8
Tulla	abs.	676	3	20	-	9	3	13	17	15	48	128	531
	%	100	0,4	3,0	-	1,3	0,4	1,9	2,5	2,2	7,1	18,9	78,6
Wald	abs.	451	12	4	2	2	-	5	5	2	30	62	197
	%	100	2,7	0,9	0,4	0,4	-	1,1	1,1	0,4	6,7	13,7	43,7
Wilhelm-Wundt	abs.	390	-	11	1	3	-	4	7	4	20	50	221
	%	100	-	2,8	0,3	0,8	-	1,0	1,8	1,0	5,1	12,8	56,7
Summe	abs.	4.241	48	95	18	56	20	69	81	61	386	834	2.576
	%	100	1,1	2,2	0,4	1,3	0,5	1,6	1,9	1,4	9,1	19,7	60,7

*einschließlich der SuS der VKL

2. SCHÜLERZAHLEN ÖFFENTLICHE ALLGEMEINBILDENDE SCHULEN

2.4.3 Belegung und Klassenstärke der Realschulen (1/2)

SCHÜLER*INNEN													KLASSEN		
Klassen							SuS Ges.				ohne VKL		K. Ges.	dav. VKL	Ø SuS/ K
	a	b	c	d	e	VKL		dav. GTS	dav. w.	dav. Inkl.	dav. MH	dav. A.			
Feudenheim															
5	29	29					58		28	1	24	3	17	-	24,6
6	30	31					61		28	7	32	7			
7	27	27	19				73		36	3	40	5			
8	23	30	15				68		29		39	9			
9	29	29	25	10			93		40		46	6			
10	23	23	19				65		37		29	2			
Summe	161	169	78	10			418	0	198	11	210	32			
Geschwister-Scholl (verbindliche Ganztagschule)															
5	24	22	24			16	86	70	43		38	20	23	2	25,3
6	26	27	27			20	100	80	42	6	27	11			
7	27	28	29	30			114	114	46	1	58	18			
8	26	25	24	28			103	103	47	8	51	13			
9	30	29	33	30			122	122	60	6	62	26			
10	21	19	16				56	56	22		25	11			
Summe	154	150	153	88		36	581	545	260	21	261	99			
Konrad-Duden															
5	22	22	23				67		35		41	15	24	2	23,5
6	24	22	21	24			91		43	6	59	20			
7	28	30	19	29		16	122		57		53	28			
8	26	26	22	27		13	114		59	4	63	18			
9	25	27	23	27			102		62	7	69	21			
10	23	23	21				67		33		39	13			
Summe	148	150	129	107		29	563	0	289	17	324	115			
Marie-Curie															
5	16	16				3	35		12		31	14	17	2	23,3
6	28	26				5	59		43	1	48	18			
7	24	24	25			13	86		31	8	47	27			
8	25	27	17			8	77		34	2	52	14			
9	25	26	23			7	81		26		58	25			
10	30	28					58		28		50	20			
Summe	148	147	65			36	396	0	174	11	286	118			
Sandhofen (Ganztagschule in Wahlform)															
5	28	27					55	39	29	5	31	14	16	-	26,6
6	28	28	28				84	45	48		42	11			
7	24	27	22				73	16	34	5	44	11			
8	28	29	27				84	2	37		61	11			
9	24	25	27				76		32	4	53	19			
10	25	29					54		27		39	9			
Summe	157	165	104				426	102	207	14	270	75			

2. SCHÜLERZAHLEN ÖFFENTLICHE ALLGEMEINBILDENDE SCHULEN

2.4.3 Belegung und Klassenstärke der Realschulen (2/2)

SCHÜLER*INNEN													KLASSEN		
Klassen							SuS Ges.				ohne VKL		K. Ges.	dav. VKL	Ø SuS/ K
	a	b	c	d	e	VKL		dav. GTS	dav. w.	dav. Inkl.	dav. MH	dav. A.			
Seckenheim															
5	24	26					50		32	3	29	8	14	-	24,3
6	28	28					56		24	5	31	14			
7	27	28					55		27	1	30	15			
8	23	23					46		24		21	7			
9	20	21	20				61		27		31	9			
10	22	25	25				72		36		34	6			
Summe	144	151	45				340	0	170	9	176	59			
Tulla															
5	22	23	22	24			91		44	5	79	21	26	-	26,0
6	27	27	26	28			108		55	1	90	22			
7	27	29	28	29			113		47	7	80	19			
8	28	26	25	27	22		128		60		96	27			
9	24	29	28	29	30		140		71		111	24			
10		24	23	24	25		96		64		75	15			
Summe	128	158	152	161	77		676	0	341	13	531	128			
Wald															
5	25	28					53		25	7	29	9	18	-	25,1
6	30	28	28				86		44		33	10			
7	22	21	20				63		32		23	8			
8	21	21	20				62		27	1	29	10			
9	30	28	30				88		46	7	42	13			
10	25	24	25	25			99		39		41	12			
Summe	153	150	123	25			451	0	213	15	197	62			
Wilhelm-Wundt															
5	27	28					55		26	1	26	4	16	-	24,4
6	28	27					55		24		35	14			
7	25	24	23				72		30	8	37	9			
8	30	29	15				74		34	3	44	8			
9	25	25	21				71		36		42	10			
10	22	26	15				63		36	1	37	5			
Summe	157	159	74				390	0	186	13	221	50			
REALSCHULEN GESAMT															
5	217	221	69	24		19	550	109	274	22	328	108			
6	249	244	130	52		25	700	125	351	26	397	127			
7	231	238	185	88		29	771	130	340	33	412	140			
8	230	236	165	82	22	21	756	105	351	18	456	117			
9	232	239	230	96	30	7	834	122	400	24	514	153			
10	191	221	144	49	25		630	56	322	1	369	93			
Summe Ges.	1.350	1.399	923	391	77	101	4.241	647	2.038	124	2.476	738	171	6	24,8

2. SCHÜLERZAHLEN ÖFFENTLICHE ALLGEMEINBILDENDE SCHULEN

2.4.4 Schulische Herkunft der Fünftklässler*innen der Realschulen (1/2)

SCHULEN	FEUDEN-HEIM	GESCHW.-SCHOLL	KONRAD-DUDEN	MARIE-CURIE	SAND-HOFEN	SECKEN-HEIM	TULLA	WALD	WILHELM-WUNDT	GESAMT
Grundschulen innerhalb Mannheims										
Albrecht-Dürer	2	4	-	-	-	-	1	2	1	10
Alfred-Delp	-	-	-	-	1	-	-	6	-	7
Almenhof	-	-	2	-	-	-	1	-	14	17
Astrid-Lindgren	-	-	6	-	-	6	-	-	1	13
Bertha-Hirsch	2	10	-	-	-	-	-	4	-	16
Brüder-Grimm	8		-	-	-	-	-	1	-	9
Diesterweg	-	-	1	-	-	-	4	-	5	10
Erich Kästner	-	1	-	-	-	-	3	-	-	4
Franklin	-	3	-	-	-	-	-	-	-	3
Friedrich-Ebert	13	-	-	-	3	-	-	7	-	23
Friedrichsfeld	1	-	-	-	-	6	1	-	-	8
Gerhart-Hauptmann	-	-	5	-	-	-	-	-	1	6
Gustav-Wiederkehr	-	-	-	-	17	-	1	1	-	19
H.-Chr.-Andersen	-	-	-	-	9	-	-	1	-	10
Humboldt	-	-	-	5	1	-	10	2	-	18
Johannes-Kepler	-	-	-	1	-	1	9	-	-	11
Johann-Peter-Hebel	8	-	-	-	-	1	1	-	-	10
Jungbusch	-	-	-	1	-	-	5	-	-	6
Käfertal	-	2	-	-	-	-	1	4	-	7
Käthe-Kollwitz	-	-	-	-	3	-	1	-	-	4
Mozart	-	-	-	1	-	-	13	-	1	15
Neckar	-	1	-	15	-	-	9	1	-	26
Oststadt	-	-	-	-	-	-	2	-	-	2
Pestalozzi	1	-	-	-	-	-	8	-	1	10
Pfingstberg	-	-	11	-	-	-	1	-	1	13
Rheinau	-	-	36	-	-	-	-	-	2	38
Schiller	-	-	2	-	-	-	-	-	10	12
Schönau	-	1	-	-	6	-	-	6	-	13
Seckenheim	4	-	-	-	-	17	1	-	-	22
Uhland	3	-	-	3	-	-	11	1	-	18
Vogelstang	1	44	-	-	-	-	1	5	-	51
Waldhof	-	-	-	-	14	-	1	10	-	25
Wallstadt	11	2	-	-	1	-	-	-	-	14
Wilhelm-Wundt	-	-	3	-	-	1	-	-	17	21
Summe	54	68	66	26	55	32	85	51	54	491
Sonstige Schulen innerhalb Mannheims										
Gesamtschule	-	-	-	-	-	-	-	-	-	-
Gemeinschaftsschule	-	-	-	-	-	-	-	-	-	-
Werkrealschule	-	-	-	-	-	-	-	-	-	-
Öffentl. Realschule	-	-	-	-	-	3	-	-	-	3
Freie Realschule	-	-	-	-	-	-	-	-	-	-
Öffentl. Gymnasium	-	-	-	4	-	-	1	1	-	6
Freies Gymnasium	-	-	-	-	-	-	-	-	-	-
SBBZ	1	-	1	-	-	1	2	-	1	6
Sonstige	-	-	-	-	-	-	-	-	-	-
Waldorfschule	-	-	-	-	-	-	1	-	-	1
VKL	-	-	-	3	-	-	-	-	-	3
Summe	1	-	1	7	-	4	4	1	1	19
- dav. Wiederholer eig. Schule	-	-	-	4	-	3	-	-	-	7
- dav. freiw. Wiederholer	-	-	-	-	-	3	1	-	-	4

2. SCHÜLERZAHLEN ÖFFENTLICHE ALLGEMEINBILDENDE SCHULEN

2.4.4 Schulische Herkunft der Fünftklässler*innen der Realschulen (2/2)

SCHULEN	FEUDEN-HEIM	GESCHW.-SCHOLL	KONRAD-DUDEN	MARIE-CURIE	SAND-HOFEN	SECKEN-HEIM	TULLA	WALD	WILHELM-WUNDT	GESAMT
Schulen außerhalb Mannheims										
Heidelberg	-	-	-	-	-	-	1	-	-	1
Rhein-Neckar-Kreis	2	-	-	-	-	13	-	1	-	16
Rheinland-Pfalz	-	1	-	1	-	-	-	-	-	2
Hessen	1	-	-	-	-	-	1	-	-	2
Sonstige	-	17	-	1	-	1	-	-	-	19
Summe	3	18	0	2	0	14	2	1	0	40
Herkunft Fünftklässler Gesamt										
GS Mannheim	54	68	66	26	55	32	85	51	54	491
Sonstige Mannheim	1	0	1	7	0	4	4	1	1	19
Außerhalb Mannheims	3	18	0	2	0	14	2	1	0	40
Summe Gesamt	58	86	67	35	55	50	91	53	55	550

2.4.5 Wohnsitz der Schüler*innen der Realschulen (1/2)*

SCHULEN		FEUDEN-HEIM	GESCHW.-SCHOLL	KONRAD-DUDEN	MARIE-CURIE	SAND-HOFEN	SECKEN-HEIM	TULLA	WALD	WILHELM-WUNDT	GESAMT
Anzahl der SuS Gesamt		418	581	563	396	426	340	676	451	390	4.241
Außerhalb Mannheims		76	9	7	6	0	118	14	4	6	240
Innerhalb Mannheims		342	572	556	390	426	222	662	447	384	4.001
Almenhof	abs.	-	-	5	-	-	-	5	-	25	35
Casterfeld	abs.	1	-	84	1	-	8	3	-	14	111
Feudenheim	abs.	115	13	2	3	-	3	6	2	-	144
Franklin	abs.	1	36	-	4	3	-	9	23	1	77
Friedrichsfeld	abs.	5	-	9	-	-	26	1	1	1	43
Gartenstadt	abs.	1	9	-	2	13	-	3	95	-	123
Herzogenried	abs.	1	4	-	27	18	1	21	8	1	81
Hochstätt	abs.	-	-	35	-	-	33	3	1	4	76
Innenstadt	abs.	10	2	4	55	3	4	145	2	10	235
Jungbusch	abs.	2	-	-	15	-	-	25	-	-	42
Käfertal-Mitte	abs.	14	45	2	2	4	-	18	31	3	119
Käfertal-Süd	abs.	17	101	1	5	2	-	16	26	1	169
Lindenhof	abs.	4	-	7	3	-	-	23	-	41	78
Luzenberg	abs.	1	2	-	5	25	-	8	12	-	53
Neckarau	abs.	-	3	55	11	-	2	13	1	201	286
Neckarstadt-Nordost	abs.	3	3	-	8	-	-	18	4	1	37
Neckarstadt-Ost	abs.	19	4	1	26	2	1	70	3	4	130
Neckarstadt-West	abs.	4	2	1	182	19	1	86	11	5	311
Neuhermsheim	abs.	39	-	17	-	-	5	12	-	5	78
Neuostheim	abs.	5	-	-	1	-	2	6	-	2	16
Niederfeld	abs.	-	1	1	1	-	-	4	-	5	12
Oststadt	abs.	4	-	1	4	-	1	16	1	5	32
Pfingstberg	abs.	-	-	25	-	-	3	3	-	1	32
Rheinau-Mitte	abs.	-	-	235	1	-	3	5	1	31	276
Rheinau-Süd	abs.	1	-	43	-	-	5	1	-	4	54

2. SCHÜLERZAHLEN ÖFFENTLICHE ALLGEMEINBILDENDE SCHULEN

2.4.5 Wohnsitz der Schüler*innen der Realschulen (2/2)*

SCHULEN		FEUDEN-HEIM	GESCHW.-SCHOLL	KONRAD-DUDEN	MARIE-CURIE	SAND-HOFEN	SECKEN-HEIM	TULLA	WALD	WILHELM-WUNDT	GESAMT
Sandhofen	abs.	-	2	-	3	138	-	6	5	1	155
Sandhofen-Nord	abs.	-	-	-	-	16	-	-	2	-	18
Schönau-Nord	abs.	-	2	-	5	135	-	3	22	3	170
Schönau-Süd	abs.	-	3	-	-	-	-	2	8	-	13
Schwetzingen-stadt	abs.	6	2	7	4	-	1	60	-	10	90
Seckenheim	abs.	9	1	21	1	-	121	7	1	2	163
Sonnen-schein	abs.	1	7	-	-	3	-	-	19	-	30
Speckweg-gebiet	abs.	3	5	-	1	7	1	6	25	-	48
Vogelstang	abs.	13	280	-	4	-	-	9	17	-	323
Waldhof-Ost	abs.	1	17	-	6	26	-	10	89	1	150
Waldhof-West	abs.	1	-	-	4	11	-	2	29	-	47
Wallstadt	abs.	53	19	-	1	1	1	1	-	-	76
Wohlgelegen	abs.	8	9	-	5	-	-	36	8	2	68
Sozialraum-typ I	abs.	225	34	48	10	17	132	59	5	55	585
	%	65,8	5,9	8,6	2,6	4,0	59,5	8,9	1,1	14,3	14,6
Sozialraum-typ II	abs.	30	110	140	27	168	38	83	209	242	1.047
	%	8,8	19,2	25,2	6,9	39,4	17,1	12,5	46,8	63,0	26,2
Sozialraum-typ III	abs.	59	390	93	48	4	10	176	50	30	860
	%	17,3	68,2	16,7	12,3	0,9	4,5	26,6	11,2	7,8	21,5
Sozialraum-typ IV	abs.	11	19	239	62	29	7	160	92	42	661
	%	3,2	3,3	43,0	15,9	6,8	3,2	24,2	20,6	10,9	16,5
Sozialraum-typ V	abs.	17	19	36	243	208	35	184	91	15	848
	%	5,0	3,3	6,5	62,3	48,8	15,8	27,8	20,4	3,9	21,2
Heidelberg	abs.	-	-	-	-	-	-	-	-	-	-
Rhein-Neckar-Kreis	abs.	73	9	6	-	-	117	7	-	3	215
Rheinland-Pfalz	abs.	1	-	1	6	-	1	5	2	3	19
Hessen	abs.	2	-	-	-	-	-	2	2	-	6
Sonstige	abs.	-	-	-	-	-	-	-	-	-	-
Summe außerhalb Mannheims	abs.	76	9	7	6	-	118	14	4	6	240

*Bezieht sich auf die Sozialraumtypologie 2020.

2. SCHÜLERZAHLEN ÖFFENTLICHE ALLGEMEINBILDENDE SCHULEN

2.4.6 Abgänger*innen der Realschulen nach dem Schuljahr 2020/2021 (1/3)

SCHÜLER*INNEN		KLASSENSTUFE								
		Abgänger*innen Ges.	8	9				10		VKL
				mit HSA	ohne HSA			RSA		
					insg.	Abschl. FSP Lernen	Abschl. FSP geist. Entw.	mit	ohne	
Feudenheim										
männlich	abs.	39	-	10	-	-	-	28	1	-
	%	52,7	-	66,7	-	-	-	49,1	50,0	-
weiblich	abs.	35	-	5	-	-	-	29	1	-
	%	47,3	-	33,3	-	-	-	50,9	50,0	-
Summe	abs.	74	-	15	-	-	-	57	2	-
	%	100	-	20,3	-	-	-	77,0	2,7	-
- davon MH	abs.	26	-	13	-	-	-	12	1	-
	%	35,1	-	86,7	-	-	-	21,1	50,0	-
- davon A	abs.	7	-	4	-	-	-	3	-	-
	%	9,5	-	26,7	-	-	-	5,3	-	-
Geschwister-Scholl										
männlich	abs.	41	-	6	1	-	-	31	3	-
	%	47,7	-	46,2	50,0	-	-	47,0	60,0	-
weiblich	abs.	45	-	7	1	-	-	35	2	-
	%	52,3	-	53,8	50,0	-	-	53,0	40,0	-
Summe	abs.	86	-	13	2	-	-	66	5	-
	%	100	-	15,1	2,3	-	-	76,7	5,8	-
- davon MH	abs.	34	-	5	-	-	-	29	-	-
	%	39,5	-	38,5	-	-	-	43,9	-	-
- davon A	abs.	10	-	3	-	-	-	7	-	-
	%	11,6	-	23,1	-	-	-	10,6	-	-
Konrad-Duden										
männlich	abs.	57	-	9	-	-	-	46	-	2
	%	55,3	-	56,3	-	-	-	55,4	-	100
weiblich	abs.	46	-	7	-	-	-	37	2	-
	%	44,7	-	43,8	-	-	-	44,6	100	-
Summe	abs.	103	-	16	-	-	-	83	2	2
	%	100	-	15,5	-	-	-	80,6	1,9	1,9
- davon MH	abs.	70	-	15	-	-	-	52	1	2
	%	68,0	-	93,8	-	-	-	62,7	50,0	100
- davon A	abs.	23	-	6	-	-	-	15	-	2
	%	22,3	-	37,5	-	-	-	18,1	-	100
Marie-Curie										
männlich	abs.	64	-	23	-	-	-	39	2	-
	%	95,5	-	100	-	-	-	100	66,7	-
weiblich	abs.	3	-	-	2	-	-	-	1	-
	%	4,5	-	-	100	-	-	-	33,3	-
Summe	abs.	67	-	23	2	-	-	39	3	-
	%	100	-	34,3	3,0	-	-	58,2	4,5	-
- davon MH	abs.	55	-	18	2	-	-	33	2	-
	%	82,1	-	78,3	100	-	-	84,6	66,7	-
- davon A	abs.	18	-	6	-	-	-	12	-	-
	%	26,9	-	26,1	-	-	-	30,8	-	-

2. SCHÜLERZAHLEN ÖFFENTLICHE ALLGEMEINBILDENDE SCHULEN

2.4.6 Abgänger*innen der Realschulen nach dem Schuljahr 2020/2021 (2/3)

SCHÜLER*INNEN		KLASSENSTUFE								
		Abgänger*innen Ges.	8	9				10		VKL
				mit HSA	ohne HSA			RSA		
					insg.	Abschl. FSP Lernen	Abschl. FSP geist. Entw.	mit	ohne	
Sandhofen										
männlich	abs.	54	2	10	6	2	-	30	6	-
	%	61,4	100	55,6	75,0	50,0	-	56,6	85,7	-
weiblich	abs.	34	-	8	2	2	-	23	1	-
	%	38,6	-	44,4	25,0	50,0	-	43,4	14,3	-
Summe	abs.	88	2	18	8	4	-	53	7	-
	%	100	2,3	20,5	9,1	4,5	-	60,2	8,0	-
- davon MH	abs.	59	2	10	4	3	-	37	6	-
	%	67,0	100	55,6	50,0	75,0	-	69,8	85,7	-
- davon A	abs.	16	-	2	1	-	-	11	2	-
	%	18,2	-	11,1	12,5	-	-	20,8	28,6	-
Seckenheim										
männlich	abs.	38	-	-	-	1	-	37	1	-
	%	54,3	-	-	-	20,0	-	53,6	100	-
weiblich	abs.	32	-	-	-	4	-	32	-	-
	%	45,7	-	-	-	80,0	-	46,4	-	-
Summe	abs.	70	-	-	-	5	-	69	1	-
	%	100	-	-	-	7,1	-	98,6	1,4	-
- davon MH	abs.	29	-	-	-	5	-	29	-	-
	%	41,4	-	-	-	100	-	42,0	-	-
- davon A	abs.	8	-	-	-	4	-	8	-	-
	%	11,4	-	-	-	80,0	-	11,6	-	-
Tulla										
männlich	abs.	57	-	13	-	-	-	44	-	-
	%	49,6	-	65,0	-	-	-	46,8	-	-
weiblich	abs.	58	-	7	1	-	-	50	-	-
	%	50,4	-	35,0	100	-	-	53,2	-	-
Summe	abs.	115	-	20	1	-	-	94	-	-
	%	100	-	17,4	0,9	-	-	81,7	-	-
- davon MH	abs.	94	-	18	1	-	-	75	-	-
	%	81,7	-	90,0	100	-	-	79,8	-	-
- davon A	abs.	21	-	5	-	-	-	16	-	-
	%	18,3	-	25,0	-	-	-	17,0	-	-
Wald										
männlich	abs.	38	-	-	-	-	-	35	3	-
	%	50,0	-	-	-	-	-	50,7	60,0	-
weiblich	abs.	38	1	-	1	-	-	34	2	-
	%	50,0	100	-	100	-	-	49,3	40,0	-
Summe	abs.	76	1	-	1	-	-	69	5	-
	%	100	1,3	-	1,3	-	-	90,8	6,6	-
- davon MH	abs.	28	-	-	-	-	-	28	-	-
	%	36,8	-	-	-	-	-	40,6	-	-
- davon A	abs.	10	-	-	-	-	-	10	-	-
	%	13,2	-	-	-	-	-	14,5	-	-

2. SCHÜLERZAHLEN ÖFFENTLICHE ALLGEMEINBILDENDE SCHULEN

2.4.6 Abgänger*innen der Realschulen nach dem Schuljahr 2020/2021 (3/3)

SCHÜLER*INNEN		KLASSENSTUFE								
		Abgänger*innen Ges.	8	9				10		VKL
				mit HSA	ohne HSA			RSA		
					insg.	davon		mit	ohne	
						Abschl. FSP Lernen	Abschl. FSP geist. Entw.			
Wilhelm-Wundt										
männlich	abs.	48	-	14	2	-	-	31	1	-
	%	51,1	-	70,0	100	-	-	47,0	16,7	-
weiblich	abs.	46	-	6	-	-	-	35	5	-
	%	48,9	-	30,0	-	-	-	53,0	83,3	-
Summe	abs.	94	-	20	2	-	-	66	6	-
	%	100	-	21,3	2,1	-	-	70,2	6,4	-
- davon MH	abs.	54	-	17	1	-	-	32	4	-
	%	57,4	-	85,0	50,0	-	-	48,5	66,7	-
- davon A	abs.	6	-	1	1	-	-	3	1	-
	%	6,4	-	5,0	50,0	-	-	4,5	16,7	-
Abgänger*innen Realschulen Gesamt										
männlich	abs.	436	2	85	9	3	-	321	17	2
	%	56,4	66,7	68,0	56,3	33,3	-	53,9	54,8	100
weiblich	abs.	337	1	40	7	6	-	275	14	-
	%	43,6	33,3	32,0	43,8	66,7	-	46,1	45,2	-
Summe	abs.	773	3	125	16	9	-	596	31	2
	%	100	0,4	16,2	2,1	1,2	-	77,1	4,0	0,3
- davon MH	abs.	449	2	96	8	8	-	327	14	2
	%	58,1	66,7	76,8	50,0	88,9	-	54,9	45,2	100
- davon A	abs.	119	-	27	2	4	-	85	3	2
	%	15,4	-	21,6	12,5	44,4	-	14,3	9,7	100

2. SCHÜLERZAHLEN ÖFFENTLICHE ALLGEMEINBILDENDE SCHULEN

2.5 GYMNASIEN

2.5.1 Belegung und Klassenstärke der Gymnasien (Vergleich lfd. Schuljahr - Vorjahr)

GYMNASIEN	SCHULJAHR 2020/2021		SCHULJAHR 2021/2022		VERÄNDERUNG		
	Zahl der		Zahl der		+/-		%
	K	SuS	K	SuS	K	SuS	
Elisabeth	13	205	9	191	-4	-14	-6,8
Feudenheim	29	701	26	697	-3	-4	-0,6
Geschwister-Scholl	25	610	22	604	-3	-6	-1,0
Johanna-Geissmar	32	774	27	757	-5	-17	-2,2
Karl-Friedrich	35	802	35	813	0	11	1,4
Lessing	27	573	23	561	-4	-12	-2,1
Liselotte	35	879	36	887	1	8	0,9
Ludwig-Frank	48	1.209	46	1.199	-2	-10	-0,8
Moll	33	747	30	723	-3	-24	-3,2
Gesamt	277	6.500	254	6.432	-23	-68	-1,0

2.5.2 Schüler*innen mit Migrationshintergrund der Gymnasien

SCHULEN		SuS GES.										A GES.	MH
			GRC	ITA	SRB	HRV	KO	TUR	BG	RO	SONS- TIGE		
Elisabeth	abs.	191	1	1	2	2	-	2	1	6	26	41	171
	%	100	0,5	0,5	1,0	1,0	-	1,0	0,5	3,1	13,6	21,5	89,5
Feudenheim	abs.	697	1	2	-	1	-	2	-	1	20	27	102
	%	100	0,1	0,3	-	0,1	-	0,3	-	0,1	2,9	3,9	14,6
Geschwister- Scholl	abs.	604	1	-	1	3	1	2	1	2	37	48	267
	%	100	0,2	-	0,2	0,5	0,2	0,3	0,2	0,3	6,1	7,9	44,2
Johanna- Geissmar	abs.	757	2	3	-	2	-	10	2	4	31	54	341
	%	100	0,3	0,4	-	0,3	-	1,3	0,3	0,5	4,1	7,1	45,0
Karl-Friedrich	abs.	813	7	7	-	1	-	6	2	2	50	75	250
	%	100	0,9	0,9	-	0,1	-	0,7	0,2	0,2	49,0	9,2	30,8
Lessing	abs.	561	2	1	4	7	-	4	4	4	38	64	193
	%	100	0,4	0,2	0,7	1,2	-	0,7	0,7	0,7	6,8	11,4	34,4
Liselotte	abs.	887	4	10	1	5	-	2	7	11	60	100	276
	%	100	0,5	1,1	0,1	0,6	-	0,2	0,8	1,2	6,8	11,3	31,1
Ludwig-Frank	abs.	1.199	4	6	2	4	5	6	6	5	62	100	496
	%	100	0,3	0,5	0,2	0,3	0,4	0,5	0,5	0,4	5,2	8,3	41,4
Moll	abs.	723	2	2	-	3	-	4	4	5	43	63	235
	%	100	0,3	0,3	-	0,4	-	0,6	0,6	0,7	5,9	8,7	32,5
Summe	abs.	6.432	24	32	10	28	6	38	27	40	367	572	2.331
	%	100	0,4	0,5	0,2	0,4	0,1	0,6	0,4	0,6	5,7	8,9	36,2

2. SCHÜLERZAHLEN ÖFFENTLICHE ALLGEMEINBILDENDE SCHULEN

2.5.3 Belegung und Klassenstärke der Gymnasien (1/3)

SCHÜLER*INNEN												KLASSEN			
Klassen	a	b	c	d	e	f	SuS Ges.	ohne VKL				K Ges.	dav. J1+J2	Ø SuS/ K*	
								dav. GTS	dav. w.	dav. Inkl.	dav. MH A				
Elisabeth															
5	20	21					41		19		36	8	9	2	20,3
6	22						22		12		19	5			
7	22						22		17		20	4			
8	19						19		10		15	5			
9	18						18		14		17	8			
10	20						20		9		18	5			
J1	24						24		17		23	2			
J2	25						25		16		23	4			
Summe	170	21					191	0	114	0	171	41			
Feudenheim															
5	28	29	26	26			109		60		25	3	26	5	26,3
6	30	28	27	27			112		55		17	5			
7	27	25	24	21			97		58		16	7			
8	27	23	25				75		33		14	2			
9	28	27	27				82		41		6	1			
10	27	24	26				77		44		10	2			
J1	88						88		46		8	5			
J2	57						57		36		6	2			
Summe	312	156	155	74			697	0	373	0	102	27			
Geschwister-Scholl (Ganztagsschule in Wahlform)															
5	29	28	28				85	74	31		49	9	22	4	26,1
6	25	29	30				84	57	43		38	6			
7	29	26	27				82		37		44	6			
8	24	26	24				74		45		37	6			
9	28	19	24				71		38		26	4			
10	24	26	23				73		32		29	10			
J1	68						68		34		20	3			
J2	67						67		31		24	4			
Summe	294	154	156				604	131	291	0	267	48			
Johanna-Geissmar (Ganztagsschule in Wahlform)															
5	28	32	31	29			120	65	66		30	5	27	4	26,6
6	31	24	29	29			113	39	54		49	7			
7	25	28	28	25	25		131	13	65		67	9			
8	27	30	29				86	15	47		43	7			
9	22	22	22	21			87	87	41		46	9			
10	25	24	26				75	75	38		36	6			
J1	68						68	68	41		25	3			
J2	77						77	77	46		45	8			
Summe	303	160	165	104	25		757	439	398	0	341	54			

2. SCHÜLERZAHLEN ÖFFENTLICHE ALLGEMEINBILDENDE SCHULEN

2.5.3 Belegung und Klassenstärke der Gymnasien (2/3)

SCHÜLER*INNEN													KLASSEN		
Klassen							SuS Ges.				ohne VKL		K Ges.	dav. J1+J2	Ø SuS/ K*
	a	b	c	d	e	f		dav. GTS	dav. w.	dav. Inkl.	dav. MH	dav. A			
Karl-Friedrich*															
8-jähriger Zug															
5	29	29	30				88		48		43	13	16	5	27,2
6	30	26	29				85		53		37	14			
7	26	23					49		23		22	8			
8	25						25		18		5				
9	28						28		8		2	2			
10	24						24		15		5				
J1	29						29		11		11	4			
J2	49						49		27		23	2			
Summe	240	78	59				377	0	203	0	148	43			
9-jähriger Zug															
5													19	6	24,0
6															
7	25	27					52		30		9	5			
8	13	25	25				63		34		12	4			
9	23	25	22				70		30		12	6			
10	30	28					58		32		11	2			
11	23	22	24				69		36		25	9			
J1	59						59		40		10	4			
J2	65						65		44		23	2			
Summe	238	127	71				436	0	246	0	102	32			
Σ Ges.	478	205	130				813	0	449	0	250	75	35	11	25,5

*Ab dem Schuljahr 2020/21 werden nur noch SuS in den 8-jährigen Zug des Gymnasiums aufgenommen.

Die Klassenanzahl für J1 und J2 wird gesamt beim 9-jährigem Bildungsgang ausgewiesen.

Lessing																
5	30	28	18				76		24		42	10		23	4	22,6
6	25	29	19				73		24		34	14				
7	22	22	20				64		36		11	2				
8	25	26	17				68		40	1	24	11				
9	16	26	17	26			85		47		30	9				
10	27	15	22				64		26		14	8				
J1	78						78		32		27	6				
J2	53						53		36		11	4				
Summe	276	146	113	26			561	0	265	1	193	64				
Liselotte																
5	28	30	29	30	30		147		84		61	14		36	10	27,1
6	33	32	32	29			126		64		39	17				
7	25	29	28	23	29		134		63		41	12				
8	25	25	25	25			100		43		26	11				
9	28	28	29	21			106		56		29	11				
10	21	25	24	21			91		32		34	15				
J1	99						99		49		23	12				
J2	84						84		45		23	8				
Summe	343	169	167	149	59		887	0	436	0	276	100				

2. SCHÜLERZAHLEN ÖFFENTLICHE ALLGEMEINBILDENDE SCHULEN

2.5.3 Belegung und Klassenstärke der Gymnasien (3/3)

SCHÜLER*INNEN													KLASSEN		
Klassen	a	b	c	d	e	f	SuS Ges.	dav. GTS	dav. w.	dav. Inkl.	ohne VKL		K Ges.	dav. J1+J2	Ø SuS/ K*
											dav. MH	dav. A			
Ludwig-Frank															
5	31	31	30	30	30		152		76		77	12	46	15	29,5
6	31	31	29	31	30	31	183		89		85	16			
7	26	26	30	29	31		142		65		60	7			
8	27	30	29	30	30		146		73		62	13			
9	28	29	31	30	30		148		78		37	12			
10	29	30	31	27	27		144		54		66	15			
J1	148						148		63		58	16			
J2	136						136		62		51	9			
Summe	456	177	180	177	178	31	1199	0	560	0	496	100			
Moll															
5	29	30	30	28			117		55		17	9	30	8	26,4
6	27	23	26	26			102		53		35	17			
7	26	23	25	26			100		45		40	9			
8	30	25	23	25			103		51		46	8			
9	28	31	29				88		36		31	8			
10	23	25	23				71		36		31	4			
J1	70						70		36		21	3			
J2	72						72		38		14	5			
Summe	305	157	156	105			723	0	350	0	235	63			
GYMNASIEN GESAMT															
5	252	258	222	143	60		935	139	463		380	83			
6	254	222	221	142	30	31	900	96	447		353	101			
7	253	229	182	124	85		873	13	439		330	69			
8	242	210	197	80	30		759	15	394	1	284	67			
9	247	207	201	98	30		783	87	389		236	70			
10	250	197	175	48	27		697	75	318		254	67			
11	23	22	24				69		36		25	9			
J1	731						731	68	369		226	58			
J2	685						685	77	381		243	48			
Summe Ges.	2.937	1.345	1.222	635	262	31	6.432	570	3.236	1	2.331	572	254	63	25,9

*Die durchschnittliche Klassengröße bezieht nur die Klassen 5-10 (ohne Jahrgangstufen) mit ein.

2. SCHÜLERZAHLEN ÖFFENTLICHE ALLGEMEINBILDENDE SCHULEN

2.5.4 Schulische Herkunft der Fünftklässler*innen der Gymnasien (1/2)


























SCHULEN	ELISA-BETH	FEUDEN-HEIM	GESCHW.-SCHOLL	J.-GEISS-MAR	K.-FRIED-RICH	LESSING	LISELOTTE	LUDWIG-FRANK	MOLL	GESAMT
Grundschulen innerhalb Mannheims										
Albrecht-Dürer	-	-	4	-	3	3	2	13	-	25
Alfred-Delp	-	-	1	22	-	2	1	7	-	33
Almenhof	3	-	-	-	2	3	4	-	34	46
Astrid-Lindgren	-	-	-	-	3	3	-	-	-	6
Bertha-Hirsch	1	1	9	1	2	2	-	4	-	20
Brüder-Grimm	-	54	-	-	3	2	4	5	1	69
Diesterweg	-	-	-	-	2	1	6	-	42	51
Erich Kästner	2	-	-	1	-	3	3	22	-	31
Franklin	-	-	3	-	1	1	-	1	-	6
Friedrich-Ebert	1	31	-	15	-	1	2	7	-	57
Friedrichsfeld	-	4	-	-	2	5	2	-	-	13
Gerhart-Hauptmann	1	-	-	-	-	1	2	1	8	13
Gustav-Wiederkehr	-	-	-	25	3	-	-	3	-	31
H.-Chr.-Andersen	-	-	-	22	-	-	-	-	-	22
Humboldt	2	-	-	1	4	-	1	2	1	11
Johannes-Kepler	6	1	-	-	2	2	2	-	-	13
Johann-Peter-Hebel	-	-	-	-	5	1	17	5	-	28
Jungbusch	2	-	-	-	-	-	-	-	-	2
Käfertal	2	-	6	10	-	2	-	12	-	32
Käthe-Kollwitz	1	-	-	2	-	3	-	10	-	16
Mozart	3	-	-	1	12	5	4	-	-	25
Neckar	5	-	-	-	-	4	-	1	-	10
Oststadt	1	1	-	-	7	1	24	3	1	38
Pestalozzi	-	-	-	-	7	5	37	-	-	49
Pfingstberg	-	-	-	-	1	-	7	-	1	9
Rheinau	5	-	-	-	8	-	1	-	1	15
Schiller	-	-	-	-	1	-	4	2	12	19
Schönau	-	-	-	12	-	-	-	-	-	12
Seckenheim	-	-	-	-	7	9	7	5	-	28
Uhland	3	1	-	-	-	5	1	24	-	34
Vogelstang	-	-	35	-	-	3	-	5	-	43
Waldhof	1	-	-	3	2	3	4	4	-	17
Wallstadt	-	11	21	-	3	3	-	6	-	44
Wilhelm-Wundt	-	-	-	-	2	-	4	-	8	14
Summe	39	104	79	115	82	73	139	142	109	882
Sonstige Schulen innerhalb Mannheims										
Gesamtschule	-	-	-	-	-	-	-	-	-	-
Gemeinschaftsschule	-	-	-	-	-	-	-	-	-	-
Werkrealschule	-	-	-	-	-	-	-	-	-	-
Öffentl. Realschule	-	-	-	-	-	-	-	-	-	-
Freie Realschule	-	-	-	-	-	-	-	-	-	-
Öffentl. Gymnasium	-	-	3	3	-	-	1	1	-	8
Freies Gymnasium	-	-	-	-	-	-	-	-	-	-
SBBZ	-	-	-	-	-	-	-	-	-	-
Sonstige	1	-	-	-	-	-	-	-	-	1
Waldorfschule	-	-	-	-	-	-	-	-	1	1
VKL	-	-	-	-	-	-	-	-	-	-
Summe	1	-	3	3	-	-	1	1	1	10
- dav. Wiederholer eigene Schule	-	-	3	3	-	-	1	1	-	8
- dav. freiw. Wiederholer	-	-	-	-	-	-	-	-	-	-

2. SCHÜLERZAHLEN ÖFFENTLICHE ALLGEMEINBILDENDE SCHULEN

2.5.4 Schulische Herkunft der Fünftklässler*innen der Gymnasien (2/2)

SCHULEN	ELISA-BETH	FEUDEN-HEIM	GESCHW.-SCHOLL	J.-GEISS-MAR	K.-FRIED-RICH	LESSING	LISELOTTE	LUDWIG-FRANK	MOLL	GESAMT
Schulen außerhalb Mannheims										
Heidelberg	-	-	-	-	-	-	1	2	-	3
Rh.-Neckar-Kreis	-	5	2	-	4	3	2	5	6	27
Rheinland-Pfalz	-	-	-	-	1	-	3	1	1	6
Hessen	-	-	1	2	1	-	1	1	-	6
Sonstige	1	-	-	-	-	-	-	-	-	1
Summe	1	5	3	2	6	3	7	9	7	43
Herkunft Fünftklässler Gesamt										
GS Mannheim	39	104	79	115	82	73	139	142	109	882
Sonstige Mannheim	1	-	3	3	-	-	1	1	1	10
Außerhalb Mannheims	1	5	3	2	6	3	7	9	7	43
Summe Gesamt	41	109	85	120	88	76	147	152	117	935

2.5.5 Wohnsitz der Schüler*innen der Gymnasien (1/2)*

SCHULEN			ELISABETH* *	FEUDEN- HEIM	GESCHW.- SCHOLL	JOHANNA- GEISSMAR	KARL-FRIED RICH	LESSING**	LISELOTTE	LUDWIG- FRANK**	MOLL	GESAMT
Anzahl der SuS Gesamt			191	697	604	757	813	561	887	1.199	723	6.432
Außerhalb Mannheims			5	176	21	6	71	107	41	128	58	613
Innerhalb Mannheims			186	521	583	751	742	454	846	1.071	665	5.819
	Almenhof	abs.	1	-	-	-	9	-	12	3	98	123
	Casterfeld	abs.	-	-	-	-	15	1	28	4	-	48
	Feudenheim	abs.	-	354	10	1	59	19	19	79	-	541
	Franklin	abs.	3	2	22	2	3	-	15	-	1	48
	Friedrichsfeld	abs.	-	4	-	-	9	11	20	1	1	46
	Gartenstadt	abs.	5	1	5	173	15	15	1	64	-	279
	Herzogenried	abs.	8	3	-	6	13	6	1	54	2	93
	Hochstätt	abs.	-	-	-	-	10	14	2	3	1	30
	Innenstadt	abs.	39	5	1	2	81	39	45	12	4	228
	Jungbusch	abs.	11	-	-	-	7	6	1	7	-	32
	Käfertal-Mitte	abs.	2	4	48	10	19	43	5	68	2	201
	Käfertal-Süd	abs.	2	15	74	6	17	1	7	75	1	198
	Lindenhof	abs.	2	-	-	-	29	7	34	11	169	252
	Luzenberg	abs.	2	-	-	24	5	3	3	15	-	52
	Neckarau	abs.	3	1	1	-	25	16	26	11	158	241
	Neckarstadt- Nordost	abs.	-	2	-	1	3	-	-	65	1	72
	Neckarstadt- Ost	abs.	21	9	-	7	8	45	38	146	3	277
	Neckarstadt- West	abs.	43	1	-	13	22	48	13	42	8	190
	Neuherms- heim	abs.	2	8	2	-	44	5	83	25	5	174
	Neuostheim	abs.	-	3	-	-	44	3	48	18	2	118
	Niederfeld	abs.	3	1	-	-	10	-	3	1	77	95
	Oststadt	abs.	4	2	-	-	97	11	168	19	3	304
	Pfingstberg	abs.	1	-	-	-	4	-	8	-	19	32
	Rheinau-Mitte	abs.	7	-	-	2	47		29	10	50	156
	Rheinau-Süd	abs.	1	1	1	-	10	11	25	3	51	92

2. SCHÜLERZAHLEN ÖFFENTLICHE ALLGEMEINBILDENDE SCHULEN

2.5.5 Wohnsitz der Schüler*innen der Gymnasien (2/2)*

SCHULEN		ELISABETH*	FEUDEN-HEIM	GESCHW.-SCHOLL	JOHANNA-GEISSMAR	KARL-FRIED-RICH	LESSING**	LISELOTTE	LUDWIG-FRANK	MOLL	GESAMT
Sandhofen	abs.	-	-	-	198	6	8	1	17	-	230
Sandhofen-Nord	abs.	2	-	-	28	2	-	1	7	-	40
Schönau-Nord	abs.	3	-	-	144	-	-	-	-	1	153
Schönau-Süd	abs.	2	-	-	37	3	5	-	5	-	47
Schwetzingen-stadt	abs.	7	-	-	-	41	2	102	1	7	160
Seckenheim	abs.	3	12	-	-	35	83	83	34	1	251
Sonnenschein	abs.	-	-	10	5	8	-	2	49	-	74
Speckweg-gebiet	abs.	1	-	8	10	3	-	-	29	-	51
Vogelstang	abs.	-	2	261	1	12	17	8	35	-	336
Waldhof-Ost	abs.	8	-	8	64	8	-	3	33	-	134
Waldhof-West	abs.		-	1	17	2	10	4	11	-	35
Wallstadt	abs.	-	90	131	-	15	13	7	47	-	303
Wohlgelegen	abs.	-	1	-	-	2	12	1	67	-	83
Sozialraum-typ I	abs.	12	468	143	29	238	130	278	222	254	1.774
	%	6,5	89,8	24,5	3,9	32,1	28,6	32,9	20,7	38,2	30,5
Sozialraum-typ II	abs.	23	15	95	435	211	104	283	269	333	1.768
	%	12,4	2,9	16,3	57,9	28,4	22,9	33,5	25,1	50,1	30,4
Sozialraum-typ III	abs.	30	28	335	15	96	66	183	326	12	1.091
	%	16,1	5,4	57,5	2,0	12,9	14,5	21,6	30,4	1,8	18,7
Sozialraum-typ IV	abs.	54	5	9	68	136	60	77	55	54	518
	%	29,0	1,0	1,5	9,1	18,3	13,2	9,1	5,1	8,1	8,9
Sozialraum-typ V	abs.	67	5	1	204	61	94	25	199	12	668
	%	36,0	1,0	0,2	27,2	8,2	20,7	3,0	18,6	1,8	11,5
Heidelberg	abs.	-	-	-	1	-	-	-	4	-	5
Rhein-Neckar-Kreis	abs.	1	175	19	-	53	81	26	97	53	505
Rheinland-Pfalz	abs.	4	1	-	2	18	21	11	18	4	79
Hessen	abs.	-	-	2	3	-	4	3	9	1	22
Sonstige	abs.	-	-	-	-	-	1	1	-	-	2
Summe außerhalb Mannheims	abs.	5	176	21	6	71	107	41	128	58	613

*Bezieht sich auf die Sozialraumtypologie 2020.

**Aufteilung bei Elisabeth und Lessing nicht überall stadtteilscharf möglich

2. SCHÜLERZAHLEN ÖFFENTLICHE ALLGEMEINBILDENDE SCHULEN

2.5.6 Abgänger*innen der Gymnasien nach dem Schuljahr 2020/2021 (1/3)

SCHÜLER*INNEN		Abgänger*innen Ges.	KLASSENSTUFE													VKL	
			8	9				10		11	J1		J2				
					ohne HSA		RSA					davon		ohne HSR			
						davon						davon			davon		
				mit HSA	insg.	Abschl. FSP Lernen	Abschl. FSP geist. Entw.	mit	ohne		insg.	mit FHR*	mit HSR	insg.	mit FHR*		
Elisabeth																	
männlich	abs.	11	-	-	-	-	-	-	-	-	1	-	10	-	-	-	
	%	45,8	-	-	-	-	-	-	-	-	33,3	-	47,6	-	-	-	
weiblich	abs.	13	-	-	-	-	-	-	-	-	2	-	11	-	-	-	
	%	54,2	-	-	-	-	-	-	-	-	66,7	-	52,4	-	-	-	
Summe	abs.	24	-	-	-	-	-	-	-	-	3	-	21	-	-	-	
	%	100	-	-	-	-	-	-	-	-	12,5	-	87,5	-	-	-	
- davon MH	abs.	22	-	-	-	-	-	-	-	-	3	-	19	-	-	-	
	%	91,7	-	-	-	-	-	-	-	-	100	-	90,5	-	-	-	
- davon A	abs.	-	-	-	-	-	-	-	-	-	-	-	-	-	-	-	
	%	-	-	-	-	-	-	-	-	-	-	-	-	-	-	-	
Feudenheim																	
männlich	abs.	45	-	-	-	-	-	1	-	-	1	1	43	-	-	-	
	%	57,0	-	-	-	-	-	50,0	-	-	100	100	56,6	-	-	-	
weiblich	abs.	34	-	-	-	-	-	1	-	-	-	-	33	-	-	-	
	%	43,0	-	-	-	-	-	50,0	-	-	-	-	43,4	-	-	-	
Summe	abs.	79	-	-	-	-	-	2	-	-	1	1	76	-	-	-	
	%	100	-	-	-	-	-	2,5	-	-	1,3	1,3	96,2	-	-	-	
- davon MH	abs.	4	-	-	-	-	-	-	-	-	-	-	4	-	-	-	
	%	5,1	-	-	-	-	-	-	-	-	-	-	5,3	-	-	-	
- davon A	abs.	4	-	-	-	-	-	-	-	-	-	-	4	-	-	-	
	%	5,1	-	-	-	-	-	-	-	-	-	-	5,3	-	-	-	
Geschwister-Scholl																	
männlich	abs.	28	-	2	-	-	-	-	-	-	2	2	24	-	-	-	
	%	48,3	-	100	-	-	-	-	-	-	100	100	45,3	-	-	-	
weiblich	abs.	30	-	-	-	-	-	1	-	-	-	-	29	-	-	-	
	%	51,7	-	-	-	-	-	100	-	-	-	-	54,7	-	-	-	
Summe	abs.	58	-	2	-	-	-	1	-	-	2	2	53	-	-	-	
	%	100	-	3,4	-	-	-	1,7	-	-	3,4	3,4	91,4	-	-	-	
- davon MH	abs.	19	-	1	-	-	-	-	-	-	-	-	18	-	-	-	
	%	32,8	-	50,0	-	-	-	-	-	-	-	-	34,0	-	-	-	
- davon A	abs.	2	-	-	-	-	-	-	-	-	-	-	2	-	-	-	
	%	3,4	-	-	-	-	-	-	-	-	-	-	3,8	-	-	-	
Johanna-Geissmar																	
männlich	abs.	39	-	1	-	-	-	3	-	-	1	-	32	2	2	-	
	%	49,4	-	100	-	-	-	50,0	-	-	50,0	-	50,0	100	100	-	
weiblich	abs.	40	-	-	-	-	-	3	4	-	1	-	32	-	-	-	
	%	50,6	-	-	-	-	-	50,0	100	-	50,0	-	50,0	-	-	-	
Summe	abs.	79	-	1	-	-	-	6	4	-	2	-	64	2	2	-	
	%	100	-	1,3	-	-	-	7,6	5,1	-	2,5	-	81,0	2,5	2,5	-	
- davon MH	abs.	35	-	1	-	-	-	3	3	-	1	-	26	1	1	-	
	%	44,3	-	100	-	-	-	50,0	75,0	-	50,0	-	40,6	50,0	50,0	-	
- davon A	abs.	6	-	-	-	-	-	-	1	-	1	-	4	-	-	-	
	%	7,59	-	-	-	-	-	-	25,0	-	50,0	-	6,3	-	-	-	

2. SCHÜLERZAHLEN ÖFFENTLICHE ALLGEMEINBILDENDE SCHULEN

2.5.6 Abgänger*innen der Gymnasien nach dem Schuljahr 2020/2021 (2/3)

SCHÜLER*INNEN		KLASSENSTUFE														
		Abgänger/-innen Ges.	8	9				10		11	J1		J2			VKL
			mit HSA	ohne HSA				RSA		insg.	mit FHR*	mit HSR	ohne HSR			
				insg.	Abschl. FSP Lernen	Abschl. FSP geist. Entw.	mit	ohne	insg.				mit FHR*			
Karl-Friedrich																
männlich	abs.	28	-	-	-	-	-	2	-	-	-	-	24	2	2	-
	%	65,1	-	-	-	-	-	66,7	-	-	-	-	63,2	100	100	-
weiblich	abs.	15	-	-	-	-	-	1	-	-	-	-	14	-	-	-
	%	34,9	-	-	-	-	-	33,3	-	-	-	-	36,8	-	-	-
Summe	abs.	43	-	-	-	-	-	3	-	-	-	-	38	2	2	-
	%	100	-	-	-	-	-	7,0	-	-	-	-	88,4	4,7	4,7	-
- davon MH	abs.	4	-	-	-	-	-	2	-	-	-	-	-	2	2	-
	%	9,3	-	-	-	-	-	66,7	-	-	-	-	-	100	100	-
- davon A	abs.	1	-	-	-	-	-	-	-	-	-	-	-	1	1	-
	%	2,3	-	-	-	-	-	-	-	-	-	-	-	50,0	50,0	-
Lessing																
männlich	abs.	32	-	-	-	-	-	-	-	-	2	2	24	6	6	-
	%	50,0	-	-	-	-	-	-	-	-	50,0	50,0	49,0	60,0	60,0	-
weiblich	abs.	32	-	-	-	-	-	1	-	-	2	2	25	4	4	-
	%	50,0	-	-	-	-	-	100	-	-	50,0	50,0	51,0	40,0	40,0	-
Summe	abs.	64	-	-	-	-	-	1	-	-	4	4	49	10	10	-
	%	100	-	-	-	-	-	1,6	-	-	6,3	6,3	76,6	15,6	15,6	-
- davon MH	abs.	7	-	-	-	-	-	1	-	-	-	-	6	-	-	-
	%	10,9	-	-	-	-	-	100	-	-	-	-	12,2	-	-	-
- davon A	abs.	-	-	-	-	-	-	-	-	-	-	-	-	-	-	-
	%	-	-	-	-	-	-	-	-	-	-	-	-	-	-	-
Liselotte																
männlich	abs.	42	-	-	-	-	-	-	-	-	1	1	40	1	-	-
	%	43,3	-	-	-	-	-	-	-	-	25,0	25,0	44,9	33,3	-	-
weiblich	abs.	55	-	1	-	-	-	-	-	-	3	3	49	2	-	-
	%	56,7	-	100	-	-	-	-	-	-	75,0	75,0	55,1	66,7	-	-
Summe	abs.	97	-	1	-	-	-	-	-	-	4	4	89	3	-	-
	%	100	-	1,0	-	-	-	-	-	-	4,1	4,1	91,8	3,1	-	-
- davon MH	abs.	27	-	1	-	-	-	-	-	-	1	1	23	2	-	-
	%	27,8	-	100	-	-	-	-	-	-	25,0	25,0	25,8	66,7	-	-
- davon A	abs.	13	-	-	-	-	-	-	-	-	1	1	12	-	-	-
	%	13,4	-	-	-	-	-	-	-	-	25,0	25,0	13,5	-	-	-
Ludwig-Frank																
männlich	abs.	80	-	-	-	-	-	2	-	-	3	3	69	6	6	-
	%	55,2	-	-	-	-	-	66,7	-	-	50,0	50,0	54,8	60,0	60,0	-
weiblich	abs.	65	-	-	-	-	-	1	-	-	3	3	57	4	4	-
	%	44,8	-	-	-	-	-	33,3	-	-	50,0	50,0	45,2	40,0	40,0	-
Summe	abs.	145	-	-	-	-	-	3	-	-	6	6	126	10	10	-
	%	100	-	-	-	-	-	2,1	-	-	4,1	4,1	86,9	6,9	6,9	-
- davon MH	abs.	50	-	-	-	-	-	1	-	-	2	-	41	6	6	-
	%	34,5	-	-	-	-	-	33,3	-	-	33,3	-	32,5	60,0	60,0	-
- davon A	abs.	7	-	-	-	-	-	-	-	-	-	-	7	-	-	-
	%	4,8	-	-	-	-	-	-	-	-	-	-	5,6	-	-	-

2. SCHÜLERZAHLEN ÖFFENTLICHE ALLGEMEINBILDENDE SCHULEN

2.5.6 Abgänger*innen der Gymnasien nach dem Schuljahr 2020/2021 (3/3)

SCHÜLER*INNEN		KLASSENSTUFE													
		Abgänger*innen Ges.	8	9			10		11	J1		J2		VKL	
			mit HSA	ohne HSA			RSA			insg.	mit FHR*	mit HSR	ohne HSR		
				insg.	Abschl. FSP Lernen	Abschl. FSP geist. Entw.	mit	ohne					insg.	mit FHR*	
Moll															
männlich	abs.	28	-	-	-	-	3	-	-	-	-	25	-	-	-
	%	44,4	-	-	-	-	60,0	-	-	-	-	43,1	-	-	-
weiblich	abs.	35	-	-	-	-	2	-	-	-	-	33	-	-	-
	%	55,6	-	-	-	-	40,0	-	-	-	-	56,9	-	-	-
Summe	abs.	63	-	-	-	-	5	-	-	-	-	58	-	-	-
	%	100	-	-	-	-	7,9	-	-	-	-	92,1	-	-	-
- davon MH	abs.	19	-	-	-	-	1	-	-	-	-	18	-	-	-
	%	30,2	-	-	-	-	20,0	-	-	-	-	31,0	-	-	-
- davon A	abs.	7	-	-	-	-	-	-	-	-	-	7	-	-	-
	%	11,1	-	-	-	-	-	-	-	-	-	12,1	-	-	-
Abgänger*innen Gymnasien Gesamt															
männlich	abs.	333	-	3	-	-	11	-	-	11	9	291	17	16	-
	%	51,1	-	75,0	-	-	52,4	-	-	50,0	52,9	50,7	63,0	66,7	-
weiblich	abs.	319	-	1	-	-	10	4	-	11	8	283	10	8	-
	%	48,9	-	25,0	-	-	47,6	100	-	50,0	47,1	49,3	37,0	33,3	-
Summe	abs.	652	-	4	-	-	21	4	-	22	17	574	27	24	-
	%	100	-	0,6	-	-	3,2	0,6	-	3,4	2,6	88,0	4,1	3,7	-
- davon MH	abs.	187	-	3	-	-	8	3	-	7	1	155	11	9	-
	%	28,7	-	75,0	-	-	38,1	75,0	-	31,8	5,9	27,0	40,7	37,5	-
- davon A	abs.	40	-	-	-	-	-	1	-	2	1	36	1	1	-
	%	6,1	-	-	-	-	-	25,0	-	9,1	5,9	6,3	3,7	4,2	-

*schulischer Teil

2. SCHÜLERZAHLEN ÖFFENTLICHE ALLGEMEINBILDENDE SCHULEN

2.6 GEMEINSCHAFTSSCHULEN

2.6.1 Belegung & Klassenstärke der Gemeinschaftsschulen (Vergl. lfd. Schuljahr - Vorjahr)

SCHULE	SCHULJAHR 2020/2021		SCHULJAHR 2021/2022		VERÄNDERUNG		
	Zahl der		Zahl der		+/-		
	K	SuS	K	SuS	K	SuS	%
Johannes-Kepler*							
Gemeinschaftsschule (bis Klasse 9)	18	433	21	482	3	49	11,3
Werkrealschule (Klasse 10)	2	40	-	-	-2	-40	-100
Summe	20	473	21	482	1	9	1,9
Kerschensteiner							
Gemeinschaftsschule	20	486	20	502	0	16	3,3
Summe Gesamt	40	959	41	984	1	25	2,6

*An der Johannes-Kepler-GMS sind im Schuljahr 2021/22 alle Klassenstufen der GMS zugehörig.

2.6.2 Schüler*innen mit Migrationshintergrund der Gemeinschaftsschulen*

SCHULEN		SuS GES.											A GES.	MH
			GRC	ITA	SRB	HRV	KO	TUR	BG	RO	SONS- TIGE			
Johannes-Kepler	abs.	482	10	36	1	15	6	31	71	20	76	266	297	
	%	100	2,1	7,5	0,2	3,1	1,2	6,4	14,7	4,1	15,8	55,2	61,6	
Kerschensteiner	abs.	502	1	2	-	6	-	5	-	4	21	39	195	
	%	100	0,2	0,4	-	1,2	-	1,0	-	0,8	4,2	7,8	38,8	
Summe Gesamt	abs.	984	11	38	1	21	6	36	71	24	97	305	492	
	%	100	1,1	3,9	0,1	2,1	0,6	3,7	7,2	2,4	9,9	31,0	50,0	

*einschließlich der SuS der VKL

2. SCHÜLERZAHLEN ÖFFENTLICHE ALLGEMEINBILDENDE SCHULEN

2.6.3 Belegung und Klassenstärke der Gemeinschaftsschulen

SCHÜLER*INNEN												KLASSEN		
Klassen						SuS Ges.				ohne VKL		K. Ges.	dav. VKL	Ø SuS/ K
	a	b	c	d	VKL		dav. GTS	dav. w.	dav. Inkl.	dav. MH	dav. A.			
Johannes-Kepler (verbindliche Ganztagsschule)														
5	19	20	19		16	74	58	36	5	49	35	21	3	23,0
6	26	26	25			77	77	30	11	39	36			
7	26	27	26		35	114	79	44	2	42	35			
8	25	24	25			74	74	35	1	38	36			
9	24	27	25	20		96	96	44	6	50	49			
10	29	18				47	47	16	1	31	27			
Summe	149	142	120	20	51	482	431	205	26	249	218			
Kerschensteiner (verbindliche Ganztagsschule)														
5	28	28	27			83	83	43	5	30	6	20	1	26,4
6	28	26	26			80	80	47	9	30	4			
7	25	24	26		16	91	75	48	6	17	6			
8	26	24	24			74	74	44	5	26	2			
9	24	26	25	24		99	99	48		43	5			
10	27	28	20			75	75	36	3	33	11			
Summe	158	156	148	24	16	502	486	266	28	179	34			
GEMEINSCHAFTSSCHULEN GESAMT														
5	47	48	46		16	157	141	79	10	79	41			
6	54	52	51			157	157	77	20	69	40			
7	51	51	52		51	205	154	92	8	59	41			
8	51	48	49			148	148	79	6	64	38			
9	48	53	50	44		195	195	92	6	93	54			
10	56	46	20			122	122	52	4	64	38			
Summe Gesamt	307	298	268	44	67	984	917	471	54	428	252	41	4	24,8

2. SCHÜLERZAHLEN ÖFFENTLICHE ALLGEMEINBILDENDE SCHULEN

2.6.4 Schulische Herkunft der Fünftklässler*innen der Gemeinschaftsschulen

HERKUNFT AUS SCHULEN INNERHALB MANNHEIMS

Grundschulen	SuS J.-K.	SuS Kers.	Σ	Grundschulen	SuS J.-K.	SuS Kers.	Σ	Sonstige	SuS J.-K.	SuS Kers.	Σ
Albrecht-Dürer	-	1	1	Käfertal	-	2	2	Gesamtschule	-	-	-
Alfred-Delp	-	16	16	Käthe-Kollwitz	1	-	1	GMS	-	1	1
Almenhof	-	-	-	Mozart	7	-	7	Werkrealschule	-	1	1
Astrid-Lindgren	-	-	-	Neckar	2	-	2	Öffentl. Realschule	-	-	-
Bertha-Hirsch	-	-	-	Oststadt	-	-	-	Freie Realschule	-	-	-
Brüder-Grimm	1	-	1	Pestalozzi	2	-	2	Öffentl. Gymnasium	-	-	-
Diesterweg	-	-	-	Pfingstberg	-	-	-	Freies Gymnasium	-	-	-
Erich Kästner	-	1	1	Rheinau	-	-	-	SBBZ	-	-	-
Franklin	-	-	-	Schiller	-	-	-	Sonstige	-	-	-
Friedrich-Ebert	-	7	7	Schönau	1	18	19	Waldorfschule	-	-	-
Friedrichsfeld	-	-	-	Seckenheim	-	-	-	VKL	26	-	26
Gerh.-Hauptmann	1	-	1	Uhland	1	-	1	Summe	26	2	28
Gustav-Wiederkehr	1	12	13	Vogelstang	1	3	4	- dav. Wiederholer eig. Schule	-	1	1
H.-Chr.-Andersen	-	18	18	Waldhof	-	3	3	- davon freiw. Wiederholer	-	1	1
Humboldt	5	-	5	Wallstadt	-	-	-				
Johannes-Kepler	9	-	9	Wilhelm-Wundt	1	-	1				
Joh.-Peter-Hebel	-	-	-	Summe	47	81	128				
Jungbusch	14	-	14								

AUßERHALB MANNHEIMS

Region	SuS J.-K.	SuS Kers.	Σ
Heidelberg	-	-	-
Rh.-Neckar-Kreis	-	-	-
Rheinland-Pfalz	1	-	1
Hessen	-	-	-
Sonstige	-	-	-
Summe	1	0	1

HERKUNFT DER SuS IN KLASSENSTUFE 5	J.-K.		Kersch.		Gesamt	
	abs.	%	abs.	%	abs.	%
Grundschulen Mannheim	47	63,5	81	97,6	128	81,5
Sonstige Mannheim	26	35,1	2	2,4	28	17,8
Außerhalb Mannheims	1	1,4	-	-	1	0,6
Summe Gesamt	74	100	83	100	157	100

2. SCHÜLERZAHLEN ÖFFENTLICHE ALLGEMEINBILDENDE SCHULEN

2.6.5 Wohnsitz der Schüler*innen der Gemeinschaftsschulen*

SCHULEN	Joh.- Kepler	Kersche nst.	Gesamt
Anzahl der SuS Gesamt	482	502	984
Außerhalb Mannheims	5	5	10
Innerhalb Mannheims	477	497	974

Almenhof	abs.	2	-	2
Casterfeld	abs.	2	-	2
Feudenheim	abs.	5	1	6
Franklin	abs.	4	9	13
Friedrichsfeld	abs.	1	-	1
Gartenstadt	abs.	-	56	56
Herzogenried	abs.	17	2	19
Hochstätt	abs.	2	-	2
Innenstadt	abs.	152	2	154
Jungbusch	abs.	89	-	89
Käfertal-Mitte	abs.	3	11	14
Käfertal-Süd	abs.	11	7	18
Lindenhof	abs.	7	-	7
Luzenberg	abs.	7	11	18
Neckarau	abs.	12	-	12
Neckarstadt-Nordost	abs.	6	-	6
Neckarstadt-Ost	abs.	25	-	25
Neckarstadt-West	abs.	59	8	67
Neuhermsheim	abs.	1	-	1
Neuostheim	abs.	-	-	-
Niederfeld	abs.	-	-	-
Oststadt	abs.	1	-	1
Pfingstberg	abs.	-	-	-
Rheinau-Mitte	abs.	2	1	3
Rheinau-Süd	abs.	4	-	4
Sandhofen	abs.	7	75	82
Sandhofen-Nord	abs.	1	21	22
Schönau-Nord	abs.	5	182	187
Schönau-Süd	abs.	2	35	37
Schwetzingenstadt	abs.	9	-	9
Seckenheim	abs.	6	-	6
Sonnen-schein	abs.	-	3	3
Speckweggebiet	abs.	-	13	13
Vogelstang	abs.	14	11	25
Waldhof-Ost	abs.	9	32	41
Waldhof-West	abs.	4	14	18
Wallstadt	abs.	1	-	1
Wohlgelegen	abs.	7	3	10

SCHULEN	Joh.- Kepler	Kersche nst.	Gesamt
---------	-----------------	-----------------	--------

Sozialraumtyp I	abs.	21	22	43
	%	4,4	4,4	4,4
Sozialraumtyp II	abs.	36	202	238
	%	7,5	40,6	24,4
Sozialraumtyp III	abs.	67	18	85
	%	14,0	3,6	8,7
Sozialraumtyp IV	abs.	163	35	198
	%	34,2	7,0	20,3
Sozialraumtyp V	abs.	190	220	410
	%	39,8	44,3	42,1

Heidelberg	abs.	-	-	-
Rhein-Neckar-Kreis	abs.	2	1	3
Rheinland-Pfalz	abs.	3	-	3
Hessen	abs.	-	4	4
Sonstige	abs.	-	-	-
Summe außerhalb Mannheims	abs.	5	5	10

*Bezieht sich auf die Sozialraumtypologie 2020.

2.6.6 Abgänger*innen der Gemeinschaftsschulen nach dem Schuljahr 2020/2021

SCHÜLER*INNEN		KLASSENSTUFE / JAHRGANGSSTUFE											
		Abgänger*innen Ges.	5-8	9				10				VKL	
			insg.	ohne HSA			mit HSA	ohne HSA			mit HSA	mit RSA	
					Abschl. FSP Lernen	Abschl. FSP geist. Entw.			Abschl. FSP Lernen	Abschl. FSP geist. Entw.			
Johannes-Kepler*													
männlich	abs.	31	-	2	-	-	8	-	-	-	-	21	-
	%	62,0	-	100	-	-	47,1	-	-	-	-	67,7	-
weiblich	abs.	19	-	-	-	-	9	-	-	-	-	10	-
	%	38,0	-	-	-	-	52,9	-	-	-	-	32,3	-
Summe	abs.	50	-	2	-	-	17	-	-	-	-	31	-
	%	100	-	4,0	-	-	34,0	-	-	-	-	62,0	-
- davon MH	abs.	44	-	2	-	-	14	-	-	-	-	28	-
	%	88,0	-	100	-	-	82,4	-	-	-	-	90,3	-
- davon A	abs.	37	-	2	-	-	11	-	-	-	-	24	-
	%	74,0	-	100	-	-	64,7	-	-	-	-	77,4	-
Kerschensteiner													
männlich	abs.	35	-	-	-	-	8	-	-	-	6	21	-
	%	42,2	-	-	-	-	34,8	-	-	-	37,5	47,7	-
weiblich	abs.	48	-	-	-	-	15	-	-	-	10	23	-
	%	57,8	-	-	-	-	65,2	-	-	-	62,5	52,3	-
Summe	abs.	83	-	-	-	-	23	-	-	-	16	44	-
	%	100	-	-	-	-	27,7	-	-	-	19,3	53,0	-
- davon MH	abs.	33	-	-	-	-	13	-	-	-	8	12	-
	%	39,8	-	-	-	-	56,5	-	-	-	50,0	27,3	-
- davon A	abs.	8	-	-	-	-	3	-	-	-	1	4	-
	%	9,6	-	-	-	-	13,0	-	-	-	6,3	9,1	-
Abgänger*innen Gemeinschaftsschulen Gesamt													
männlich	abs.	66	-	2	-	-	16	-	-	-	6	42	-
	%	49,6	-	100	-	-	40,0	-	-	-	37,5	56,0	-
weiblich	abs.	67	-	-	-	-	24	-	-	-	10	33	-
	%	50,4	-	-	-	-	60,0	-	-	-	62,5	44,0	-
Summe	abs.	133	-	2	-	-	40	-	-	-	16	75	-
	%	100	-	1,5	-	-	30,1	-	-	-	12,0	56,4	-
- davon MH	abs.	77	-	2	-	-	27	-	-	-	8	40	-
	%	57,9	-	100	-	-	67,5	-	-	-	50,0	53,3	-
- davon A	abs.	45	-	2	-	-	14	-	-	-	1	28	-
	%	33,8	-	100	-	-	35,0	-	-	-	6,3	37,3	-

2. SCHÜLERZAHLEN ÖFFENTLICHE ALLGEMEINBILDENDE SCHULEN

2.7 INTEGRIERTE GESAMTSCHULE MANNHEIM HERZOGENRIED (IGMH)

2.7.1 Belegung und Klassenstärke der IGMH (Vergleich lfd. Schuljahr - Vorjahr)

SCHULE	SCHULJAHR 2020/2021		SCHULJAHR 2021/2022		VERÄNDER- UNG		
	Zahl der		Zahl der		+/-		
	K	SuS	K**	SuS	K	SuS	%
Orientierungsstufe	21	615	21	602	0	-13	-2,1
Gesamtschule (ab K8)	33	938	33	945	0	7	0,7
Gesamt	54	1.553	54	1.547	0	-6	-0,4

2.7.2 Schüler*innen mit Migrationshintergrund der IGMH

SCHULEN	SuS GES.											A GES.	MH
		GRC	ITA	SRB	HRV	KO	TUR	BG	RO	SONS- TIGE			
IGMH	abs.	1.547	20	17	6	21	9	7	11	16	90	197	205
	%	100	1,3	1,1	0,4	1,4	0,6	0,5	0,7	1,0	5,8	12,7	13,3

2.7.3 Belegung und Klassenstärke der IGMH

SCHÜLER*INNEN																	KLASSEN				
Klas- sen- stufen													SuS GES.	ohne VKL					K Ges. **	dav. VKL	Ø SuS /K
	a	b	c	d	e	f	g	h	i	j	k	VKL		dav. GTS	dav. w.	dav. Inkl. *	dav. MH*	dav. A.*			
Orientierungsstufe (verbindliche Ganztagschule)																					
5	28	28	27	28	28	29	27	26	28				249	249	111	16	53	53	21	-	28,7
6	29	29	30	30	30	30							178	178	87	7	29	29			
7	29	30	29				29	29	29				175	175	91	1	26	25			
Σ	86	87	86	58	58	59	56	55	57				602	602	289	24	108	107			
Werkrealschulzweig (verbindliche Ganztagschule)																					
8	26	25											51	51					6	-	22,7
9	17	18											35	35							
10	26	24											50	50							
Σ	69	67											136	136	0	0	0	0			
Realschulzweig (verbindliche Ganztagschule)																					
8	29	28	25	28	29								139	139					15	-	25,3
9	29	29	23	22	27								130	130							
10	22	18	22	24	25								111	111							
Σ	80	75	70	74	81								380	380	0	0	0	0			
Gymnasialzweig (verbindliche Ganztagschule)																					
8	20	26	21										67	67	142	17	44	42	12	-	25,2
9	27	26	26										79	79	105		27	24			
10	23	25	24										72	72	117	1	12	11			
11	28	27	29										84	84	52		12	11			
12	73												73	73	34		2	2			
13	54												54	54	33						
Σ	225	104	100										429	429	483	18	97	90			
Ges.	460	333	256	132	139	59	56	55	57	0	0	0	1.547	1.547	772	42	205	197	54	0	28,6

*Die Angaben zur w., Inkl., MH und A werden ab K8 gebündelt im Gymnasialzweig angegeben.

** Die Klassenangabe des Gymnasialzweigs enthält nicht die Anzahl der Kurse in Klassenstufe 12 und 13.

2. SCHÜLERZAHLEN ÖFFENTLICHE ALLGEMEINBILDENDE SCHULEN

2.7.4 Schulische Herkunft der Fünftklässler*innen der IGMH

HERKUNFT AUS SCHULEN INNERHALB MANNHEIMS

Grundschulen	SuS	Grundschulen	SuS	Sonstige	SuS
Albrecht-Dürer	18	Käfertal	4	Gesamtschule	4
Alfred-Delp	9	Käthe-Kollwitz	29	Gemeinschaftsschule	-
Almenhof	4	Mozart	4	Werkrealschule	-
Astrid-Lindgren	2	Neckar	10	Öffentl. Realschule	-
Bertha-Hirsch	7	Oststadt	-	Freie Realschule	-
Brüder-Grimm	3	Pestalozzi	3	Öffentl. Gymnasium	3
Diesterweg	3	Pfingstberg	2	Freies Gymnasium	-
Erich Kästner	14	Rheinau	1	SBBZ	11
Franklin	1	Schiller	2	Sonstige	1
Friedrich-Ebert	9	Schönau	5	Waldorfschule	-
Friedrichsfeld	-	Seckenheim	-	VKL	1
Gerhart-Hauptmann	-	Uhland	29	Summe	20
Gustav-Wiederkehr	7	Vogelstang	1	- dav. Wiederhol. eig. Schule	4
H.-Chr.-Andersen	3	Waldhof	20	- davon freiw. Wiederholer	-
Humboldt	18	Wallstadt	4		
Johannes-Kepler	4	Wilhelm-Wundt	2		
Johann-Peter-Hebel	5	Summe	225		
Jungbusch	2				

AUßERHALB MANNHEIMS

Region	SuS
Heidelberg	-
Rhein-Neckar-Kreis	-
Rheinland-Pfalz	1
Hessen	2
Sonstige	1
Summe	4

HERKUNFT DER SuS IN KLASSENSTUFE 5	abs.	%
Grundschulen Mannheim	225	90,4
Sonstige Mannheim	20	8,0
Außerhalb Mannheims	4	1,6
Summe Gesamt	249	100

2. SCHÜLERZAHLEN ÖFFENTLICHE ALLGEMEINBILDENDE SCHULEN

2.7.5 Wohnsitz der Schüler*innen der IGMH*

SCHULEN			IGMH		
Anzahl der SuS Gesamt			1.547		
Außerhalb Mannheims			73		
Innerhalb Mannheims			1.474		
Almenhof	abs.	13	Sozialraumtyp I	abs.	176
Casterfeld	abs.	7		%	11,9
Feudenheim	abs.	38	Sozialraumtyp II	abs.	382
Franklin	abs.	18		%	25,9
Friedrichsfeld	abs.	10	Sozialraumtyp III	abs.	248
Gartenstadt	abs.	85		%	16,8
Herzogenried	abs.	192	Sozialraumtyp IV	abs.	113
Hochstätt	abs.	4		%	7,7
Innenstadt	abs.	41	Sozialraumtyp V	abs.	555
Jungbusch	abs.	20		%	37,7
Käfertal-Mitte	abs.	54			
Käfertal-Süd	abs.	61	Heidelberg	abs.	-
Lindenhof	abs.	27	Rhein-Neckar-Kreis	abs.	46
Luzenberg	abs.	53	Rheinland-Pfalz	abs.	13
Neckarau	abs.	18	Hessen	abs.	13
Neckarstadt-Nordost	abs.	39	Sonstige	abs.	1
Neckarstadt-Ost	abs.	93	Summe außerhalb Mannheims	abs.	73
Neckarstadt-West	abs.	188			
Neuhermsheim	abs.	22			
Neuostheim	abs.	8			
Niederfeld	abs.	7			
Oststadt	abs.	14			
Pfingstberg	abs.	3			
Rheinau-Mitte	abs.	15			
Rheinau-Süd	abs.	8			
Sandhofen	abs.	100			
Sandhofen-Nord	abs.	17			
Schönau-Nord	abs.	39			
Schönau-Süd	abs.	28			
Schwetzingenstadt	abs.	21			
Seckenheim	abs.	26			
Sonnenschein	abs.	13			
Speckweggebiet	abs.	18			
Vogelstang	abs.	27			
Waldhof-Ost	abs.	57			
Waldhof-West	abs.	26			
Wallstadt	abs.	31			
Wohlgelegen	abs.	33			

*Bezieht sich auf die Sozialraumtypologie 2020.

2. SCHÜLERZAHLEN ÖFFENTLICHE ALLGEMEINBILDENDE SCHULEN

2.7.6 Abgänger*innen der IGMH nach dem Schuljahr 2020/21

SCHÜLER*INNEN		KLASSENSTUFE / JAHRGANGSSTUFE														
		Abgänger*innen Ges.	8	9				10		11	12 bzw. J1		13 bzw. J2		VKL	
			mit HSA	ohne HSA			RSA			insg.	davon	mit HSR	ohne HSR			
				insg.	Abschl. FSP Lernen	Abschl. FSP geist. Entw.	mit	ohne					insg.	mit FHR*		
																davon
männlich	abs.	127	-	35	-	-	-	56	-	-	6	2	29	1	1	-
	%	51,0	-	55,6	-	-	-	53,8	-	-	46,2	25,0	45,3	25,0	25,0	-
weiblich	abs.	122	-	28	1	-	-	48	-	-	7	6	35	3	3	-
	%	49,0	-	44,4	100	-	-	46,2	-	-	53,8	75,0	54,7	75,0	75,0	-
Summe	abs.	249	-	63	1	-	-	104	-	-	13	8	64	4	4	-
	%	100	-	25,3	0,4	-	-	41,8	-	-	5,2	3,2	25,7	1,6	1,6	-
- davon MH	abs.	87	-	19	-	-	-	57	-	-	2	2	9	-	-	-
	%	34,9	-	30,2	-	-	-	54,8	-	-	15,4	25,0	14,1	-	-	-
- davon A	abs.	15	-	5	-	-	-	10	-	-	-	-	-	-	-	-
	%	6,0	-	7,9	-	-	-	9,6	-	-	-	-	-	-	-	-

*schulischer Teil

2. SCHÜLERZAHLEN ÖFFENTLICHE ALLGEMEINBILDENDE SCHULEN

2.8 SONDERPÄDAGOGISCHE BILDUNGS- UND BERATUNGSZENTREN (SBBZ)

2.8.1 Belegung und Klassenstärke der SBBZ (Vergleich lfd. Schuljahr - Vorjahr)

SCHULEN	SCHULJAHR 2020/2021		SCHULJAHR 2021/2022		VERÄNDERUNG		
	Zahl der		Zahl der		+/-		%
	K	SuS	K	SuS	K	SuS	
Albrecht-Dürer	6	37	4	30	-2	-7	-18,9
Eugen-Neter	38	256	39	268	1	12	4,7
Gretje-Ahlrichs-Schule*	9	95	8	95	-1	0	0,0
Hans-Zulliger	5	50	8	51	3	1	2,0
Hermann-Gutzmann	21	195	21	213	0	18	9,2
Johannes-Gutenberg	9	103	9	103	0	0	0,0
Maria-Montessori	10	120	10	109	0	-11	-9,2
Rheinaus Schule	8	81	8	87	0	6	7,4
Schule für Kranke I**	8	44	7	31	-1	-13	-29,5
Schule im Quadrat J5***	13	90	13	90	0	0	0,0
Wilhelm-Busch	11	117	12	137	1	20	17,1
Gesamt	138	1.188	139	1.214	1	26	2,2

*ehemals Eduard-Spranger-Schule

**SBBZ für SuS in längerer Krankenhausbehandlung: Die Beschulung findet in Kooperation mit der Heimatschule und der Universitätsmedizin Mannheim statt.

***SBBZ für SuS in längerer Krankenhausbehandlung, die sich in stationärer oder teilstationärer Behandlung im Zentralinstitut für Seelische Gesundheit (ZI) befinden.

2.8.2 Schüler*innen mit Migrationshintergrund der SBBZ

SCHULEN		SuS GES.											A GES.	MH
			GRC	ITA	SRB	HRV	KO	TUR	BG	RO	SONS- TIGE			
Albrecht-Dürer	abs.	30	-	-	-	-	-	-	2	-	1	3	7	
	%	100	-	-	-	-	-	-	6,7	-	3,3	10,0	23,3	
Eugen-Neter	abs.	268	3	6	3	4	1	7	22	2	14	62	95	
	%	100	1,1	2,2	1,1	1,5	0,4	2,6	8,2	0,7	5,2	23,1	35,4	
Gretje-Ahlrichs- Schule	abs.	95	-	1	1	-	-	2	3	2	7	16	28	
	%	100	-	1,1	1,1	-	-	2,1	3,2	2,1	7,4	16,8	29,5	
Hans-Zulliger	abs.	51	-	-	-	-	1	1	1	3	2	8	22	
	%	100	-	-	-	-	2,0	2,0	2,0	5,9	3,9	15,7	43,1	
Hermann- Gutzmann	abs.	213	1	5	-	6	-	1	3	14	24	54	134	
	%	100	0,5	2,3	-	2,8	-	0,5	1,4	6,6	11,3	25,4	62,9	
Johannes- Gutenberg	abs.	103	1	2	-	-	-	-	20	1	5	29	62	
	%	100	1,0	1,9	-	-	-	-	19,4	1,0	4,9	28,2	60,2	
Maria-Montessori	abs.	109	-	11	-	-	1	5	38	1	7	63	89	
	%	100	-	10,1	-	-	0,9	4,6	34,9	0,9	6,4	57,8	82,6	
Rheinaus Schule	abs.	87	1	5	-	1	-	-	10	3	9	29	47	
	%	100	1,1	5,7	-	1,1	-	-	11,5	3,4	10,3	33,3	54,0	
Schule für Kranke I	abs.	31	-	1	-	-	-	-	2	1	4	8	14	
	%	100	-	3,2	-	-	-	-	6,5	3,2	12,9	25,8	45,2	
Schule im Quadrat J5	abs.	90	-	-	-	-	-	-	-	-	-	-	29	
	%	100	-	-	-	-	-	-	-	-	-	-	32,2	
Wilhelm-Busch	abs.	137	3	11	-	-	-	4	31	4	11	64	97	
	%	100	2,2	8,0	-	-	-	2,9	22,6	2,9	8,0	46,7	70,8	
Summe	abs.	1.214	9	42	4	11	3	20	132	31	84	336	624	
	%	100	0,7	3,5	0,3	0,9	0,2	1,6	10,9	2,6	6,9	27,7	51,4	

2. SCHÜLERZAHLEN ÖFFENTLICHE ALLGEMEINBILDENDE SCHULEN

2.8.3 Belegung und Klassenstärke der SBBZ (1/5)

SCHÜLER*INNEN											KLASSEN	
Klassen	a	b	c	d	e	SuS Ges.	dav. GTS	dav. w.	dav. MH	dav. A	K Ges.	Ø SuS/K

Förderschwerpunkt Lernen (1/2)

Gretje-Ahlrichs-Schule												
1											8	11,9
2	9					9		2	2	2		
3	7					7		3	3			
4	21					21		12	12	7		
5	14					14		7	1			
6	11					11		2	3			
7	4					4		3	1	1		
8	16					16		11	3	3		
9	13					13		6	3	3		
Summe	95					95	0	46	28	16		

Johannes-Gutenberg												
1	7					7		3	6	2	9	11,4
2	8					8		3	6	1		
3	11					11		4	5	2		
4	9					9		3	6	5		
5	20					20		10	13	4		
6	15					15		9	10	5		
7	10					10		4	5	3		
8	10					10		5	5	4		
9	13					13		5	6	3		
Summe	103					103	0	46	62	29		

Maria-Montessori*												
1	5					5		3	5	4	10	10,9
2	6					6		4	6	6		
3	13					13		5	10	4		
4	11					11		8	8	4		
5	13					13		8	12	8		
6	11	11				22		9	19	16		
7	13					13		8	10	8		
8	9	5				14		7	11	7		
9	12					12		3	8	6		
Summe	93	16				109	0	55	89	63		

Rheinauschule*												
1	6					6		3	4	2	8	10,9
2	3					3		1	2			
3	12					12		5	8	3		
4	14					14		7	7	5		
5	12					12		2	5	4		
6	11					11		4	7	5		
7	12					12		7	7	4		
8	7					7		2	3	2		
9	10					10		4	4	4		
Summe	87					87	0	35	47	29		

*Durch eine teilweise jahrgangsgemischte Klassenaufteilung bzw. der geringen Schülerzahl, werden die Klassenstufen 1 und 2 als eine Klasse gezählt.

2. SCHÜLERZAHLEN ÖFFENTLICHE ALLGEMEINBILDENDE SCHULEN

2.8.3 Belegung und Klassenstärke der SBBZ (2/5)

SCHÜLER*INNEN											KLASSEN	
Klassen	a	b	c	d	e	SuS Ges.	dav. GTS	dav. w.	dav. MH	dav. A	K Ges.	Ø SuS/K

Förderschwerpunkt Lernen (2/2)

Wilhelm-Busch												
1	11					11		1	8	6	12	11,4
2	13					13		9	9	5		
3	12					12		2	8	5		
4	13					13		6	9	6		
5	12					12		6	9	7		
6	10	10				20		7	13	7		
7	11	12				23		14	17	12		
8	13					13		7	8	4		
9	10	10				20		3	16	12		
Summe	105	32				137	0	55	97	64		

FÖRDERSCHWERPUNKT LERNEN												
1	29					29		10	23	14		
2	39					39		19	25	14		
3	55					55		19	34	14		
4	68					68		36	42	27		
5	71					71		33	40	23		
6	58	21				79		31	52	33		
7	50	12				62		36	40	28		
8	55	5				60		32	30	20		
9	58	10				68		21	37	28		
Summe Ges.	483	48				531	0	237	323	201	47	11,3

2. SCHÜLERZAHLEN ÖFFENTLICHE ALLGEMEINBILDENDE SCHULEN

2.8.3 Belegung und Klassenstärke der SBBZ (3/5)

Klassen	SCHÜLER*INNEN										KLASSEN	
	a	b	c	d	e	SuS Ges.	dav. GTS	dav. w.	dav. MH	dav. A	K Ges.	Ø SuS/K

SBBZ für Schüler*innen in längerer Krankenhausbehandlung***

Schule für Kranke I* / **												
1	3					3		2	1	1	7	4,4
2	2					2		1	1	1		
3												
4												
5	3					3		1	2	1		
6	3					3			1	1		
7	2					2			1	1		
8	2					2		1				
9	10					10		1	5	1		
10	1					1						
11	2					2		1	1	1		
12	3					3		2	2	1		
Summe	31					31	0	9	14	8		

*Die Schule für Kranke I als SBBZ für SuS in längerer Krankenhausbehandlung hat die Aufgabe, akut und chronisch erkrankte Kinder und Jugendliche aller Altersgruppen und aller Schularten zu unterrichten, denen es über längere Zeit nicht möglich ist, am Unterricht ihrer Heimatschule teilzunehmen.

Schule im Quadrat J5*												
1	6					6			4		13	6,9
2												
3	6					6		1	3			
4	7					7		1	2			
5	6					6		3	3			
6	6					6		4	2			
7	6	7				13		7	1			
8	6	6				12		11	3			
9	6	6				12		11	2			
10	6	6				12		8	3			
11												
12	5	5				10		8	6			
13												
Summe	60	30				90	0	54	29	0		

*Die Schule im Quadrat J5 (SiQ) ist ein staatliches SBBZ für alle Kinder, Jugendlichen und bei Bedarf jungen Erwachsenen, die sich in stationärer oder teilstationärer Behandlung im Zentralinstitut für Seelische Gesundheit (ZI) befinden. Die SiQ unterrichtet in Lerngruppen (6 – 12 SuS), die sich an den Alters- und Klassenstufen, Bildungsgängen und Schularten der Heimatschulen der SuS orientieren.

Zusätzlich unterrichtet die SiQ an ihrer Außenstelle am Kinder- und Jugendhilfzentrum Wespinstift in zwei Intensivklassen 14 SuS von der 1. – 6. Klasse.

***Die SuS der SBBZ für SuS in längerer Krankenhausbehandlung werden i.d.R. an ihren Stammschulen gelistet. Da diese eine Schule außerhalb Mannheims besuchen können, kommt es ggf. zur Doppelzählung der Mannheimer SuS an SBBZ für SuS in längerer Krankenhausbehandlung.

2. SCHÜLERZAHLEN ÖFFENTLICHE ALLGEMEINBILDENDE SCHULEN

2.8.3 Belegung und Klassenstärke der SBBZ (4/5)

SCHÜLER/-INNEN											KLASSEN	
Klassen	a	b	c	d	e	SuS Ges.	dav. GTS	dav. w.	dav. MH	dav. A	K Ges.	Ø SuS/K
Förderschwerpunkt Sehen												
Albrecht-Dürer (verbindliche Ganztagschule)**												
1											4	7,5
2	6					6	6	4	1			
3	5					5	5	2	2	2		
4	3					3	3		1			
5	7					7	7	2	1			
6	3					3	3	2	1	1		
7	3					3	3	2	1			
8	1					1	1					
9	1					1	1					
10	1					1	1	1				
Summe	30					30	30	13	7	3		

Förderschwerpunkt geistige Entwicklung

Eugen-Neter (verbindliche Ganztagschule)												
1	6	7	6			19	19	3	13	7	39	6,9
2	6	6	7	6		25	25	9	8	4		
3	7	6	7	5		25	25	7	8	5		
4	7	8	6			21	21	7	7			
5	8	8				16	16	4	4	3		
6	7	8	9			24	24	10	12	11		
7	7	7	7	5	6	32	32	10	9	8		
8	7	7	7	7		28	28	12	8	7		
9	8	7	5			20	20	6	5	3		
Berufsschulstufe 10	8	7	7			22	22	11	7	3		
Berufsschulstufe 11	7	8				15	15	2	6	3		
Berufsschulstufe 12	6	7				13	13	6	3	3		
Berufsschulstufe 13	8					8	8	1	5	5		
Summe	92	86	61	23	6	268	268	88	95	62		

Förderschwerpunkt Sprache

Hermann-Gutzmann (verbindliche Ganztagschule)**												
1	9	12	11	12		44	44	21	29	10	19	10,5
2	10	11	11	10		42	42	12	27	10		
3	8	12	12			32	32	10	19	11		
4	8	10	10	10		38	38	12	24	12		
5	13					13	13	4	9	3		
6	13					13	13	6	9	1		
7	4					4	4	1	2	2		
8	5					5	5	1	4	2		
9	8					8	8	1	2			
10												
Summe	78	45	44	32		199	199	68	125	51		

2. SCHÜLERZAHLEN ÖFFENTLICHE ALLGEMEINBILDENDE SCHULEN

2.8.3 Belegung und Klassenstärke der SBBZ (5/5)

SCHÜLER/-INNEN											KLASSEN	
Klassen	a	b	c	d	e	SuS Ges.	dav. GTS	dav. w.	dav. MH	dav. A	K Ges.	Ø SuS/K

Förderschwerpunkt Hören

Hermann-Gutzmann (verbindliche Ganztagschule)**

1	2					2	2	1	1	1	2	7,0
2	1					1	1		1			
3	4					4	4	2	3			
4	2					2	2	2	2	1		
5												
6												
7	2					2	2	1				
8	2					2	2		1			
9	1					1	1	1	1	1		
10												
Summe	14					14	14	7	9	3		

Förderschwerpunkt emotionale und soziale Entwicklung

Hans-Zulliger (verbindliche Ganztagschule)

1	10					10	10		5	1	8	6,4
2	10					10	8	1	5	1		
3	11					11	8	1	2	1		
4	8					8	5	2	2	1		
5	7					7	4	1	4	2		
6	5					5	4		4	2		
7												
8												
9												
Summe	51					51	39	5	22	8		

SBBZ GESAMT (ALLE FÖRDERSCHWERPUNKTE)

1	65	19	17	12		113	75	37	76	34		
2	74	17	18	16		125	82	46	68	30		
3	96	18	19	5		138	74	42	71	33		
4	103	18	16	10		147	69	60	80	41		
5	115	8				123	40	48	63	32		
6	95	29	9			133	44	53	81	49		
7	74	26	7	5	6	118	41	57	54	39		
8	78	18	7	7		110	36	57	46	29		
9	92	23	5			120	30	41	52	33		
10	16	13	7			36	23	20	10	3		
11	9	8				17	15	3	7	4		
12	14	12				26	13	16	11	4		
13	8					8	8	1	5	5		
Summe Ges.	839	209	105	55	6	1.214	550	481	624	336	139	8,7

**Aufgrund der jahrgangsgemischten Klassenaufteilung stimmt die Klassenanzahl nicht zwingenderweise mit der Anzahl der Klassen nach Klassenstufen überein.

2. SCHÜLERZAHLEN ÖFFENTLICHE ALLGEMEINBILDENDE SCHULEN

2.8.4 Wohnsitz der Schüler*innen der SBBZ (1/2)**

SCHULEN		ALBR.- DÜRER	EUGEN- NETER	GRETJE- AHLR.- SCHULE	HANS- ZULLIGER	HERMANN- GUTZ- MANN	JOH- GUTEN- BERG	M.-MON- TESSORI	RHEINAU- SCHULE	SCHULE FÜR KRANKE I*	SCHULE IM QUADRAT J5*	WILHELM- BUSCH	GESAMT
Anzahl der SuS Gesamt		30	268	95	51	213	103	109	87	31	90	137	1.214
Außerhalb Mannheims		19	1	0	0	48	0	0	1	22	41	0	132
Innerhalb Mannheims		11	267	95	51	165	103	109	86	9	49	137	1.082
Almenhof	abs.	-	2	-	2	4	-	4	-	-	-	-	12
Casterfeld	abs.	-	5	-	-	5	-	-	5	-	-	-	15
Feudenheim	abs.	-	6	-	1	5	-	4	-	-	-	-	16
Franklin	abs.	-	1	9	-	2	1	-	-	-	-	-	13
Friedrichsfeld	abs.	1	5	-	1	2	-	-	5	-	-	-	14
Gartenstadt	abs.	1	13	7	3	8	3	1	-	-	-	-	36
Herzogenried	abs.	-	7	-	1	3	-	-	-	-	-	16	27
Hochstätt	abs.	-	5	-	3	6	-	-	14	-	-	-	28
Innenstadt	abs.	-	15	-	4	5	-	52	-	-	-	-	76
Jungbusch	abs.	-	6	-	4	4	-	16	-	-	-	-	30
Käfertal-Mitte	abs.	2	10	10	2	9	-	-	-	-	-	-	33
Käfertal-Süd	abs.	-	8	11	-	5	-	-	-	-	-	2	26
Lindenhof	abs.	1	1	-	-	4	-	3	-	-	-	1	10
Luzenberg	abs.	1	4	-	1	2	9	-	-	-	-	1	18
Neckarau	abs.	-	14	-	3	4	-	3	19	-	-	-	43
Neckarstadt- Nordost	abs.	-	2	1	2	3	-	-	-	-	-	4	12
Neckarstadt-Ost	abs.	-	7	2	-	17	-	-	-	-	-	15	41
Neckarstadt- West	abs.	2	34	-	7	14	1	5	-	-	-	87	150
Neuhermsheim	abs.	-	5	-	-	-	-	3	-	-	-	-	8
Neuostheim	abs.	-	-	-	-	-	-	1	-	-	-	-	1
Niederfeld	abs.	-	4	-	-	-	-	-	-	-	-	-	4
Oststadt	abs.	-	4	-	-	1	-	1	-	-	-	-	6
Pfingstberg	abs.	-	2	-	-	-	-	-	7	-	-	-	9
Rheinau-Mitte	abs.	1	14	-	3	3	-	-	24	-	-	1	46
Rheinau-Süd	abs.	-	4	-	1	2	-	-	11	-	-	-	18
Sandhofen	abs.	-	10	-	1	9	12	3	-	-	-	-	35
Sandhofen-Nord	abs.	1	1	-	-	4	5	-	-	-	-	-	11
Schönau-Nord	abs.	-	19	-	6	5	44	-	-	-	-	1	75
Schönau-Süd	abs.	-	6	-	-	1	7	-	-	-	-	-	14
Schwetzinger- stadt	abs.	-	3	-	-	4	-	6	-	-	-	-	13
Seckenheim	abs.	1	6	-	-	2	-	7	1	-	-	-	17
Sonnenschein	abs.	-	-	2	-	1	-	-	-	-	-	-	3
Speckweggebiet	abs.	-	-	5	-	5	-	-	-	-	-	-	10
Vogelstang	abs.	-	17	22	3	5	-	-	-	-	-	1	48
Waldhof-Ost	abs.	-	16	22	2	11	6	-	-	-	-	-	57
Waldhof-West	abs.	-	4	1	-	6	15	-	-	-	-	-	26
Wallstadt	abs.	-	3	3	1	1	-	-	-	-	-	-	8
Wohlgelegen	abs.	-	4	-	-	3	-	-	-	-	-	8	15

2. SCHÜLERZAHLEN ÖFFENTLICHE ALLGEMEINBILDENDE SCHULEN

2.8.4 Wohnsitz der Schüler*innen der SBBZ (2/2)**

SCHULEN		ALBR.- DÜRER	EUGEN- NETER	GRETJE- AHLR- SCHULE	HANS- ZÜLLIGER	HERMANN- GUTZ- MANN	JOH- GUTEN- BERG	M.-MON- TESSORI	RHEINAU- SCHULE	SCHULE FÜR KRANKE I*	SCHULE IM QUADRAT J5*	WILHELM- BUSCH	GESAMT
Sozialraumtyp I	abs.	3	26	3	2	16	5	18	1	-	-	1	75
	%	27,3	9,7	3,2	3,9	9,7	4,9	16,5	1,2	-	-	0,7	6,9
Sozialraumtyp II	abs.	4	71	33	13	48	23	12	42	-	-	-	246
	%	36,4	26,6	34,7	25,5	29,1	22,3	11,0	48,8	-	-	-	22,7
Sozialraumtyp III	abs.	-	42	36	5	39	-	6	5	-	-	22	155
	%	-	15,7	37,9	9,8	23,6	-	5,5	5,8	-	-	16,1	14,3
Sozialraumtyp IV	abs.	1	45	22	9	19	6	52	24	-	-	1	179
	%	9,1	16,9	23,2	17,6	11,5	5,8	47,7	27,9	-	-	0,7	16,5
Sozialraumtyp V	abs.	3	83	1	22	43	69	21	14	-	-	113	369
	%	27,3	31,1	1,1	43,1	26,1	67,0	19,3	16,3	-	-	82,5	34,1
Heidelberg	abs.	1	-	-	-	-	-	-	-	-	-	-	1
Rhein-Neckar-Kreis	abs.	9	-	-	-	47	-	-	1	1	37	-	95
Rheinland-Pfalz	abs.	8	1	-	-	-	-	-	-	13	-	-	22
Hessen	abs.	1	-	-	-	1	-	-	-	5	-	-	7
Sonstige	abs.	-	-	-	-	-	-	-	-	3	4	-	7
Summe außerhalb Mannheims	abs.	19	1	-	-	48	-	-	1	22	41	-	132

*Bei diesen Schulen werden die SuS innerhalb Mannheims als Gesamtzahl und nicht nach Stadtteilen gelistet, da die SuS an ihren Stammschulen geführt werden. Diese fehlen in der Summe, daher ergeben sich auch keine 100%.

**Bezieht sich auf die Sozialraumtypologie 2020.

2.8.5 Umgekehrte Inklusion

BILDUNGSGANG*	Ges.	- davon			
		männlich		weiblich	
		abs.	%	abs.	%
Grundschule	-	-	-	-	-
Werkrealschule	-	-	-	-	-
Realschule	-	-	-	-	-
Gymnasium	-	-	-	-	-
Gesamt	-	-	-	-	-

2. SCHÜLERZAHLEN ÖFFENTLICHE ALLGEMEINBILDENDE SCHULEN

2.8.6 Abgänger*innen der SBBZ nach dem Schuljahr 2020/21 (1/2)

Nur Schüler*innen mit Anspruch auf ein sonderpädagogisches Bildungsangebot**

SCHÜLER*INNEN		Abgänger*innen Ges.	Abschl. FSP geist. Entw.	Abschl. FSP Lernen	sonstige Abgänge ohne HSA	mit HSA	Mit RSA		mit HSR
							Insg.	davon mit FHR*	
Albrecht-Dürer									
männlich	abs.	2	-	-	-	2	-	-	-
weiblich	abs.	-	-	-	-	-	-	-	-
Summe	abs.	2	-	-	-	2	-	-	-
	%	100	-	-	-	100	-	-	-
- davon MH	abs.	1	-	-	-	1	-	-	-
- davon A	abs.	-	-	-	-	-	-	-	-
Eugen-Neter									
männlich	abs.	10	10	-	-	-	-	-	-
weiblich	abs.	4	4	-	-	-	-	-	-
Summe	abs.	14	14	-	-	-	-	-	-
	%	100	100	-	-	-	-	-	-
- davon MH	abs.	8	8	-	-	-	-	-	-
- davon A	abs.	-	-	-	-	-	-	-	-
Gretje-Ahlrichs-Schule									
männlich	abs.	9	-	8	1	-	-	-	-
weiblich	abs.	4	-	2	2	-	-	-	-
Summe	abs.	13	-	10	3	-	-	-	-
	%	100	-	76,9	23,1	-	-	-	-
- davon MH	abs.	3	-	1	2	-	-	-	-
- davon A	abs.	1	-	1	-	-	-	-	-
Hans-Zulliger									
männlich	abs.	-	-	-	-	-	-	-	-
weiblich	abs.	-	-	-	-	-	-	-	-
Summe	abs.	-	-	-	-	-	-	-	-
	%	-	-	-	-	-	-	-	-
- davon MH	abs.	-	-	-	-	-	-	-	-
- davon A	abs.	-	-	-	-	-	-	-	-
Hermann-Gutzmann									
männlich	abs.	4	-	-	1	3	-	-	-
weiblich	abs.	3	-	-	-	3	-	-	-
Summe	abs.	7	-	-	1	6	-	-	-
	%	100	-	-	14,3	85,7	-	-	-
- davon MH	abs.	5	-	-	-	5	-	-	-
- davon A	abs.	-	-	-	-	-	-	-	-
Johannes-Gutenberg									
männlich	abs.	8	-	8	-	-	-	-	-
weiblich	abs.	5	-	5	-	-	-	-	-
Summe	abs.	13	-	13	-	-	-	-	-
	%	100	-	100	-	-	-	-	-
- davon MH	abs.	7	-	7	-	-	-	-	-
- davon A	abs.	3	-	3	-	-	-	-	-

2. SCHÜLERZAHLEN ÖFFENTLICHE ALLGEMEINBILDENDE SCHULEN

2.8.6 Abgänger*innen der SBBZ nach dem Schuljahr 2020/2021 (2/2)

SCHÜLER*INNEN		Abgäng- er*innen Ges.	Abschl. FSP geist. Entw.	Abschl. FSP Lernen	sonstige Abgänge ohne HSA	mit HSA	Mit RSA		mit HSR
							Insg.	davon mit FHR*	
Maria-Montessori									
männlich	abs.	9	-	8	1	-	-	-	-
weiblich	abs.	7	-	6	1	-	-	-	-
Summe	abs.	16	-	14	2	-	-	-	-
	%	100	-	87,5	12,5	-	-	-	-
- davon MH	abs.	14	-	13	1	-	-	-	-
- davon A	abs.	5	-	5	-	-	-	-	-
Rheinaus Schule									
männlich	abs.	9	-	9	-	-	-	-	-
weiblich	abs.	5	-	5	-	-	-	-	-
Summe	abs.	14	-	14	-	-	-	-	-
	%	100	-	100	-	-	-	-	-
- davon MH	abs.	9	-	9	-	-	-	-	-
- davon A	abs.	5	-	5	-	-	-	-	-
Schule für Kranke I									
männlich	abs.	-	-	-	-	-	-	-	-
weiblich	abs.	-	-	-	-	-	-	-	-
Summe	abs.	-	-	-	-	-	-	-	-
	%	-	-	-	-	-	-	-	-
- davon MH	abs.	-	-	-	-	-	-	-	-
- davon A	abs.	-	-	-	-	-	-	-	-
Schule im Quadrat J5									
männlich	abs.	-	-	-	-	-	-	-	-
weiblich	abs.	-	-	-	-	-	-	-	-
Summe	abs.	-	-	-	-	-	-	-	-
	%	-	-	-	-	-	-	-	-
- davon MH	abs.	-	-	-	-	-	-	-	-
- davon A	abs.	-	-	-	-	-	-	-	-
Wilhelm-Busch									
männlich	abs.	3	-	3	-	-	-	-	-
weiblich	abs.	5	-	5	-	-	-	-	-
Summe	abs.	8	-	8	-	-	-	-	-
	%	100	-	100	-	-	-	-	-
- davon MH	abs.	4	-	4	-	-	-	-	-
- davon A	abs.	2	-	2	-	-	-	-	-
Abgänger*innen SBBZ Gesamt									
männlich	abs.	54	10	36	3	5	-	-	-
weiblich	abs.	33	4	23	3	3	-	-	-
Summe	abs.	87	14	59	6	8	-	-	-
	%	100	16,1	67,8	6,9	9,2	-	-	-
- davon MH	abs.	51	8	34	3	6	-	-	-
- davon A	abs.	16	-	16	-	-	-	-	-

*schulischer Teil

**Im Schuljahr 2020/21 sind keine SuS der umgekehrten Inklusion von einem SBBZ mit Abschluss abgegangen.

2. SCHÜLERZAHLEN ÖFFENTLICHE ALLGEMEINBILDENDE SCHULEN

2.8.7 Schülerbewegungen der SBBZ vom 17.10.2020 - 20.10.2021

Zugänge

ZUGÄNGE	MIT ANSPRUCH AUF SONDERPÄD. BILDUNGSANGEBOT					OHNE ANSPRUCH AUF SONDERPÄD. BILDUNGSANGEBOT				
	Ges.	- davon				Ges.	- davon			
		männlich abs.	%	weiblich abs.	%		männlich abs.	%	weiblich abs.	%
Schulanfänger, die 2021 schulpflichtig wurden	79	52	65,8	27	34,2	-	-	-	-	-
Schulanfänger, die vor 2021 schulpflichtig wurden	21	13	61,9	8	38,1	-	-	-	-	-
aus Grundschulen	77	36	46,8	41	53,2	-	-	-	-	-
aus Werkrealschulen und Hauptschulen	8	4	50,0	4	50,0	-	-	-	-	-
aus anderen SBBZ mit gleichem Förderschwerpunkt	25	12	48,0	13	52,0					
aus anderen SBBZ mit anderen Förderschwerpunkten	10	8	80,0	2	20,0					
aus Realschulen	3	2	66,7	1	33,3	-	-	-	-	-
aus Gymnasien	-	-	-	-	-	-	-	-	-	-
aus Gemeinschaftsschulen	Primarstufe	-	-	-	-	-	-	-	-	-
	Sek. I	1	1	100	-	-	-	-	-	-
	Sek. II	-	-	-	-	-	-	-	-	-
aus sonstigen Schulen	7	3	42,9	4	57,1	-	-	-	-	-
Sonstige Zugänge	-	-	-	-	-	-	-	-	-	-
Gesamt	231	131	56,7	100	43,3	-	-	-	-	-

Übergänge auf allgemeinbildende Schulen

ÜBERGÄNGE ALLGEMEINBILDENDE SCHULEN	RÜCKSCHULUNG					INKLUSION				
	Ges.	- davon				Ges.	- davon			
		männlich abs.	%	weiblich abs.	%		männlich abs.	%	weiblich abs.	%
auf Grundschulen	7	4	57,1	3	42,9	2	1	50,0	1	50,0
auf Werkrealschulen und Hauptschulen	7	4	57,1	3	42,9	14	9	64,3	5	35,7
auf Realschulen	1	1	100	-	-	7	4	57,1	3	42,9
auf Gymnasien	-	-	-	-	-	1	1	100	-	-
auf Gemeinschaftsschulen	Primarstufe	-	-	-	-	2	2	100	-	-
	Sek. I	-	-	-	-	1	1	100	-	-
	Sek. II	-	-	-	-	-	-	-	-	-
auf sonstige allgemeinbildende Schulen	5	4	80,0	1	20,0	4	4	100	-	-
Gesamt	20	13	65,0	7	35,0	31	22	71,0	9	29,0

Übergänge auf SBBZ

ÜBERGÄNGE SBBZ	Ges.	- davon			
		männlich abs.	%	weiblich abs.	%
auf andere SBBZ mit gleichem Förderschwerpunkt	40	19	47,5	21	52,5
auf andere SBBZ mit anderem Förderschwerpunkt	18	15	83,3	3	16,7
Gesamt	58	34	58,6	24	41,4

2. SCHÜLERZAHLEN ÖFFENTLICHE ALLGEMEINBILDENDE SCHULEN

2.8.8 Kooperative Organisationsformen des gemeinsamen Unterrichts (Außenklassen der SBBZ)

SBBZ	PARTNERSCHULE	SCHULART	SuS*
Albrecht-Dürer			
Eugen-Neter	Astrid-Lindgren-Schule	GS	7
	Gretje-Ahlrichs-Schule	SBBZ	5
	Brüder-Grimm-Schule	GS	6
	Justus-von-Liebig-Schule	BBS	10
	Uhland-Werkrealschule	WRS	13
	Feudenheim-Realschule	RS	7
	Maria-Montessori-Schule	SBBZ	9
	Bertha-Hirsch	GS	6
Gretje-Ahlrichs-Schule			
Hans-Zulliger			
Hermann-Gutzmann			
Johannes-Gutenberg			
Maria-Montessori			
Rheinauschule			
Schule für Kranke I			
Schule im Quadrat J5			
Wilhelm-Busch			

*SuS sind in der Gesamtzahl der SuS an SBBZ enthalten.

2. SCHÜLERZAHLEN ÖFFENTLICHE ALLGEMEINBILDENDE SCHULEN

2.9 ANDERE SCHULFORMEN

Staatliches Kolleg

Das Staatliche Kolleg ist ein Tagesgymnasium für Erwachsene in staatlicher Trägerschaft. Das Kolleg steht allen denjenigen offen, die sich nach einem mittleren Schulabschluss und einer abgeschlossenen Berufsausbildung weiter entfalten und sich durch das Abitur neue berufliche Perspektiven schaffen möchten. Es führt in drei Jahren zur allgemeinen Hochschulreife und erlaubt durch die Beschulung tagsüber eine volle Konzentration auf die schulischen Leistungen. Das Angebot kann aufgrund einer engen Kooperation mit dem Karl-Friedrich-Gymnasium geleistet werden, das neben den kollegeigenen Räumen in der Traiteurstraße die Fachräume in der Roonstraße zur Verfügung stellt. Auch die Lehrerschaft wird vom Karl-Friedrich-Gymnasium gestellt.

(Quelle: <https://www.staatliches-kolleg-mannheim.de/>)

2.9.1 Belegung und Klassenstärke des Staatlichen Kollegs (Vergleich lfd. Schuljahr - Vorjahr)

SCHULE	SCHULJAHR 2020/21		SCHULJAHR 2021/22	
	Zahl der		Zahl der	
	K	SuS	K	SuS
Staatliches Kolleg	3	48	3	56
Gesamt	3	48	3	56

2.9.2 Schüler*innen mit Migrationshintergrund des Staatlichen Kollegs

SCHULE		SuS GES.	GRC	ITA	SRB	HRV	KO	TUR	BG	RO	SONS- TIGE	A GES.	MH
Staatliches Kolleg	abs.	56	-	1	-	-	-	1	-	-	1	3	4
	%	100	-	1,8	-	-	-	1,8	-	-	1,8	5,4	7,1

2.9.3 Belegung und Klassenstärke des Staatlichen Kollegs

SCHÜLER*INNEN				KLASSEN	
Kurse	SuS Ges.	dav. MH	dav. A	K Ges.	Ø SuS/ K
I (Vorkurs)	-	-	-	3	18,7
II (Einführung)	25	2	2		
III (Kurssystem)	19	1	-		
IV (Kurssystem)	12	1	1		
Summe	56	4	3		

2.9.4 Abgänger*innen des Staatlichen Kollegs nach dem Schuljahr 2020/21

SCHÜLER*INNEN		Abgänger* innen Ges.	mit HSR	mit FHR*
männlich	abs.	3	2	1
	%	42,9	50,0	33,3
weiblich	abs.	4	2	2
	%	57,1	50,0	66,7
Summe	abs.	7	4	3
	%	100	57,1	42,9
- davon MH	abs.	-	-	-
	%	-	-	-
- davon A	abs.	-	-	-
	%	-	-	-

*schulischer Teil

3. SCHÜLERZAHLEN ALLGEMEINBILDENDE SCHULEN IN ANDERER TRÄGERSCHAFT

3.1 SCHULEN IN ANDERER TRÄGERSCHAFT (OHNE SBBZ)

3.1.1 Belegung und Klassenstärke der freien Schulen (Vergleich lfd. Schuljahr - Vorjahr)

SCHULEN	SCHULJAHR 2020/2021		SCHULJAHR 2021/2022		VERÄNDERUNG		
	K	SuS	K	SuS	K +/-	SuS +/-	%
Waldorfschulen							
Freie Waldorfschule	26	730	29	710	3	-20	-2,7
Freie Interkult. Waldorfschule	12	285	12	288	0	3	1,1
Summe	38	1.015	41	998	3	-17	-1,7
Realschulen							
Kurpfalz	7	127	8	147	1	20	15,7
Karl-von-Drais	6	112	8	119	2	7	6,3
Summe	13	239	16	266	3	27	11,3
Gymnasien							
Johann-Sebastian-Bach	43	1.150	47	1.225	4	75	6,5
Kurpfalz	18	375	22	418	4	43	11,5
Karl-von-Drais	8	187	9	182	1	-5	-2,7
Ursulinen	26	629	26	628	0	-1	-0,2
Summe	95	2.341	104	2.453	9	112	4,8
Gesamt	146	3.595	161	3.717	15	122	3,4

3.1.2 Schüler*innen mit Migrationshintergrund der Freien Schulen

SCHULEN		SuS GES.									SONS- TIGE	A GES.	MH
			GRC	ITA	SRB	HRV	KO	TUR	BG	RO			
Freie Waldorfschule	abs.	710	-	-	-	-	-	4	-	-	11	15	22
	%	100	-	-	-	-	-	0,6	-	-	1,5	2,1	3,1
Freie Interkult. Waldorfschule	abs.	288	1	1	-	-	-	1	-	3	7	13	119
	%	100	0,3	0,3	-	-	-	0,3	-	1,0	2,4	4,5	41,3
Waldorfschulen Summe	abs.	998	1	1	-	-	-	5	-	3	18	28	141
	%	100	0,1	0,1	-	-	-	0,5	-	0,3	1,8	2,8	14,1
Kurpfalz	abs.	147	-	2	-	1	-	-	-	1	9	13	13
	%	100	-	1,4	-	0,7	-	-	-	0,7	6,1	8,8	8,8
Karl-von-Drais	abs.	119	-	-	-	-	-	24	-	-	13	38	49
	%	100	-	-	-	-	-	20,2	-	-	10,9	31,9	41,2
Realschulen Summe	abs.	266	-	2	-	1	-	24	1	1	22	51	62
	%	100	-	0,8	-	0,4	-	9,0	0,4	0,4	8,3	19,2	23,3
Johann-Sebastian-Bach	abs.	1.225	-	9	-	3	-	-	1	-	14	27	92
	%	100	-	0,7	-	0,2	-	-	0,1	-	1,1	2,2	7,5
Kurpfalz	abs.	418	-	3	-	-	-	1	-	2	23	29	39
	%	100	-	0,7	-	-	-	0,2	-	0,5	5,5	6,9	9,3
Karl-von-Drais	abs.	182	-	-	-	-	-	59	-	-	14	73	93
	%	100	-	-	-	-	-	32,4	-	-	7,7	40,1	51,1
Ursulinen	abs.	628	-	3	-	7	-	1	5	1	22	39	110
	%	100	-	0,5	-	1,1	-	0,2	0,8	0,2	3,5	6,2	17,5
Gymnasien Summe	abs.	2.453	-	15	-	10	-	61	6	3	73	168	334
	%	100	-	0,6	-	0,4	-	2,5	0,2	0,1	3,0	6,8	13,6
Gesamt	abs.	3.717	1	18	-	11	-	90	7	7	113	247	537
	%	100	0,0	0,5	-	0,3	-	2,4	0,2	0,2	3,0	6,6	14,4

3. SCHÜLERZAHLEN ALLGEMEINBILDENDE SCHULEN IN ANDERER TRÄGERSCHAFT

3.1.3 Belegung und Klassenstärke der Freien Schulen (1/5)

SCHÜLER*INNEN														KLASSEN						
Klassen								SuS Ges.	ohne VKL					K Ges.	dav. VKL	Ø SuS/ K				
	a	b	c	d	e	f	VKL		dav. GTS	dav. w.	dav. Inkl.	dav. MH	dav. A							
Freie Waldorfschulen																				
Freie Waldorfschule (verbindliche Ganztagsschule ab K5)																				
1	22	24						46		22		2	2	29	-	24,5				
2	34	31						65		33		2	2							
3	33	31						64		31		2	2							
4	36	25						61		27		2	2							
5	29	28						57	57	35										
6	27	28						55	55	34		3	2							
7	21	21	20					62	62	33		4	2							
8	23	23	23					69	69	34		1	1							
9	28	24						52	52	28										
10	22	22	21					65	65	32		3	1							
11	17	28						45	45	27		1	1							
12	24	24						48	48	24		1								
13	11	10						21	21	12		1								
Summe	327	319	64					710	474	372	0	22	15							
Freie Interkulturelle Waldorfschule (verbindliche Ganztagsschule)																				
1	27							27	27	14		12	1	12	-	24,0				
2	24							24	24	12		9								
3	27							27	27	13		14								
4	27							27	27	12		10								
5	24							24	24	11		8	1							
6	28							28	28	16		12	2							
7	29							29	29	17		14	3							
8	23							23	23	11		10	1							
9	21							21	21	11		5								
10	18							18	18	6		5								
11	14							14	14	8		6	3							
12	26							26	26	14		14	2							
Summe	288							288	288	145	0	119	13							
WALDORFSCHULEN GESAMT																				
1	49	24						73	27	36		14	3							
2	58	31						89	24	45		11	2							
3	60	31						91	27	44		16	2							
4	63	25						88	27	39		12	2							
5	53	28						81	81	46		8	1							
6	55	28						83	83	50		15	4							
7	50	21	20					91	91	50		18	5							
8	46	23	23					92	92	45		11	2							
9	49	24						73	73	39		5								
10	40	22	21					83	83	38		8	1							
11	31	28						59	59	35		7	4							
12	50	24						74	74	38		15	2							
13	11	10						21	21	12		1								
Summe Ges.	615	319	64					998	762	517	0	141	28	41	-	24,3				

3. SCHÜLERZAHLEN ALLGEMEINBILDENDE SCHULEN IN ANDERER TRÄGERSCHAFT

3.1.3 Belegung und Klassenstärke der Freien Schulen (2/5)

SCHÜLER*INNEN													KLASSEN				
									ohne VKL								
Klassen									SuS Ges.	dav. GTS	dav. w.	dav. Inkl.	dav. MH	dav. A	K Ges.	dav. VKL	Ø SuS/ K
	a	b	c	d	e	f	VKL										

Freie Realschulen

Kurpfalz (verbindliche Ganztagschule)

5	19							19	19	11		1	1	8	-	18,4
6	19							19	19	8		1	1			
7	25							25	25	9		2	2			
8	15	15						30	30	11		1	1			
9	17	16						33	33	12		6	6			
10	21							21	21	8		2	2			
Summe	116	31						147	147	59	0	13	13			

Karl-von-Drais (verbindliche Ganztagschule)

5	15						1	16	16	9		8	7	8	1	14,9
6	16							16	16	5		7	5			
7	16							16	16	4		9	6			
8	22							22	22	10		8	6			
9	16						4	20	20	7		6	5			
10	14	15						29	29	16		6	4			
Summe	99	15					5	119	119	51	0	44	33			

REALSCHULEN GESAMT

5	34						1	35	35	20		9	8			
6	35							35	35	13		8	6			
7	41							41	41	13		11	8			
8	37	15						52	52	21		9	7			
9	33	16					4	53	53	19		12	11			
10	35	15						50	50	24		8	6			
Summe Ges.	215	46					5	266	266	110	0	57	46	16	1	16,6

SCHÜLER*INNEN													KLASSEN				
Klassen								SuS Ges.					ohne VKL		K Ges.	dav. J1+J 2	Ø SuS/ K
	a	b	c	d	e	f	VKL		dav. GTS	dav. w.	dav. Inkl.	dav. MH	dav. A				

Freie Gymnasien (1/4)

Johann-Sebastian-Bach

8-jähriger Zug

5	29							29		15		6	1	10	4	28,7
6	29							29		15		7				
7	29							29		17		6				
8	28							28		20		5				
9	31							31		17		4				
10	26							26		17		4				
J1	31							31		14						
J2	58							58		36						
Summe	261							261	0	151	0	32	1			

3. SCHÜLERZAHLEN ALLGEMEINBILDENDE SCHULEN IN ANDERER TRÄGERSCHAFT

3.1.3 Belegung und Klassenstärke der Freien Schulen (3/5)

SCHÜLER*INNEN											KLASSEN					
Klassen								SuS Ges.				ohne VKL		K Ges.	dav. J1+J 2	Ø SuS/ K*
	a	b	c	d	e	f	VKL		dav. GTS	dav. w.	dav. Inkl.	dav. MH	dav. A			
Freie Gymnasien (2/4)																
9-jähriger Zug																
5		29	29	29	29			116		71		1	1	37	9	28,7
6		29	30	29	29			117		69		11	5			
7		29	29	29	29			116		72		11	4			
8		29	29	29	28			115		62		5	3			
9		29	28	28	29			114		60		7	3			
10		29	29	29	27			114		65		5	2			
11	26	29	29	28				112		59		7				
J1		86						86		53		6	1			
J2		74						74		41		7	7			
Summe	26	363	203	201	171			964	0	552	0	60	26			
Σ Ges.	287	363	203	201	171			1.225	0	703	0	92	27	47	13	25,4

Kurpfalz (verbindliche Ganztagschule)**

8-jähriger Zug																
5								0						5	3	0,0
6								0								
7								0								
8								0								
9								0								
10								0								
J1	60							60	60	20		4	2			
J2	31							31	31	7						
Summe	91							91	91	27	0	4	2			

**Die Schule bietet den 9-jährigen als auch 8-jährigen gymnasialen Zug an. Die hier ausgewiesenen Schülerzahlen beziehen sich auf beide Züge. Der 8-jährige Zug läuft aus, er endet mit den Reifeprüfungen in dem Jahr 2021, der 9-jährige Zug wird weitergeführt.

9-jähriger Zug																
5	16	15						31	31	19		6	2	17	-	19,2
6	24	24						48	48	24		5	5			
7	23	24						47	47	14		3	1			
8	22	24						46	46	19		4	4			
9	18	19	17					54	54	26		5	5			
10	19	20	19	7				65	65	28		6	6			
11	28	8						36	36	12		6	4			
J1																
J2																
Summe	150	134	36	7				327	327	142	0	35	27			
Σ Ges.	241	134	36	7				418	418	169	0	39	29	22	3	22,0

3. SCHÜLERZAHLEN ALLGEMEINBILDENDE SCHULEN IN ANDERER TRÄGERSCHAFT

3.1.3 Belegung und Klassenstärke der Freien Schulen (4/5)

SCHÜLER*INNEN									KLASSEN							
Klassen								SuS Ges.	ohne VKL							
	a	b	c	d	e	f	VKL		dav. GTS	dav. w.	dav. Inkl.	dav. MH	dav. A			
Freie Gymnasien (3/4)																
Karl-von-Drais (verbindliche Ganztagschule)																
5	12							12	12	7		6	5	9	1	17,4
6	19							19	19	11		7	5			
7	26						1	27	27	14		15	14			
8	19						1	20	20	11		12	8			
9	20						5	25	25	12		18	14			
10	15	16					5	36	36	19		20	15			
J1	24							24	24	14		12	10			
J2	19							19	19	12		3	2			
Summe	154	16					12	182	182	100	0	93	73			
Ursulinen																
5	27	27	26					80		48		21	3	26	8	27,1
6	29	28	29					86		50		21	7			
7	27	28	28					83		55		14	3			
8	29	28	27					84		53		16	9			
9	25	27	28					80		48		5	3			
10	27	25	23					75		54		8	3			
J1	69							69		28		9	3			
J2	71							71		53		16	8			
Summe	304	163	161					628	0	389	0	110	39			
GYMNASIEN GESAMT																
5	84	71	55	29	29			268	43	160		40	12			
6	101	81	59	29	29			299	67	169		51	22			
7	105	81	57	29	29		1	302	74	172		49	22			
8	98	81	56	29	28		1	293	66	165		42	24			
9	94	75	73	28	29		5	304	79	163		39	25			
10	87	90	71	36	27		5	316	101	183		43	26			
11	54	37	29	28				148	36	71		13	4			
J1	184	86						270	84	129		31	16			
J2	179	74						253	50	149		26	17			
Summe Ges.	986	676	400	208	171	0	12	2.453	600	1.361	0	334	168	104	16	27,9

*Die durchschnittliche Klassengröße bezieht nur die Klassen 5-10 (ohne Jahrgangstufen) mit ein.

3. SCHÜLERZAHLEN ALLGEMEINBILDENDE SCHULEN IN ANDERER TRÄGERSCHAFT

3.1.4 Schulische Herkunft der Fünftklässler*innen der Freien Schulen (1/2)

SCHULEN	WALDORF-SCHULEN			REALSCHULEN			GYMNASIEN					Σ
	Freie WS	Freie Inter-kult. WS	Σ	Kur-pfalz	Karl-von-Drais	Σ	Joh.-Seb.-Bach	Kur-pfalz	Karl-von-Drais	Ursu-linen	Σ	
Grundschulen innerhalb Mannheims												
Albrecht-Dürer	-	-	-	-	-	-	-	2	-	5	7	7
Alfred-Delp	-	-	-	-	1	1	1	-	-	5	6	7
Almenhof	-	-	-	-	-	-	25	2	-	-	27	27
Astrid-Lindgren	-	-	-	-	-	-	-	-	-	-	-	-
Bertha-Hirsch	-	-	-	-	-	-	-	-	-	1	1	1
Brüder-Grimm	1	-	1	1	-	1	5	-	-	4	9	11
Diesterweg	-	-	-	1	-	1	3	4	-	2	9	10
Erich-Kästner	-	-	-	-	-	-	-	-	1	3	4	4
Franklin	-	-	-	-	-	-	-	1	-	-	1	1
Friedrich-Ebert	-	-	-	1	1	2	-	2	-	1	3	5
Friedrichsfeld	-	-	-	-	1	1	3	-	-	3	6	7
Gerhart-Hauptmann	-	-	-	1	-	1	8	3	-	1	12	13
Gustav-Wiederkehr	-	-	-	-	-	-	-	1	1	2	4	4
H.-Chr.-Andersen	-	-	-	-	1	1	-	-	-	-	-	1
Humboldt	-	-	-	-	-	-	-	-	-	-	-	-
Johannes-Kepler	-	-	-	-	-	-	-	-	-	1	1	1
Joh.-Peter-Hebel	1	-	1	-	-	-	4	-	-	10	14	15
Jungbusch	-	-	-	-	-	-	-	-	-	-	-	-
Käfertal	-	-	-	1	-	1	1	-	-	5	6	7
Käthe-Kollwitz	-	-	-	-	-	-	-	-	-	2	2	2
Mozart	-	-	-	-	-	-	1	-	-	3	4	4
Neckar	-	-	-	-	-	-	-	-	-	-	-	-
Oststadt	-	-	-	-	-	-	5	1	-	5	11	11
Pestalozzi	-	1	1	1	1	2	-	-	-	4	4	7
Pfingstberg	-	-	-	-	-	-	4	-	-	5	9	9
Rheinau	-	-	-	1	-	1	6	-	-	1	7	8
Schiller	-	-	-	-	-	-	4	-	-	-	4	4
Schönau	-	-	-	-	-	-	1	-	1	-	2	2
Seckenheim	-	-	-	2	2	4	4	2	-	5	11	15
Uhland	-	-	-	-	-	-	-	-	-	3	3	3
Vogelstang	-	-	-	-	-	-	-	-	-	-	-	-
Waldhof	-	-	-	-	-	-	-	1	-	1	2	2
Wallstadt	-	-	-	-	-	-	1	2	1	-	4	4
Wilhelm-Wundt	-	-	-	1	-	1	5	1	1	-	7	8
Summe	2	1	3	10	7	17	81	22	5	72	180	200

3. SCHÜLERZAHLEN ALLGEMEINBILDENDE SCHULEN IN ANDERER TRÄGERSCHAFT

3.1.4 Schulische Herkunft der Fünftklässler*innen der Freien Schulen (2/2)

SCHULEN	WALDORF-SCHULEN			REALSCHULEN			GYMNASIEN					Σ
	Freie WS	Freie Inter-kult. WS	Σ	Kur-pfalz	Karl-von-Drais	Σ	Joh.-Seb.-Bach	Kur-pfalz	Karl-von-Drais	Ursu-linen	Σ	
Sonstige Schulen innerhalb Mannheims												
Gesamtschule	-	-	-	-	-	-	-	-	-	-	-	-
Gemeinschaftsschule	-	-	-	-	-	-	-	-	-	-	-	-
Werkrealschule	-	-	-	-	-	-	-	-	-	-	-	-
Öffentl. Realschule	-	-	-	-	-	-	-	-	-	-	-	-
Freie Realschule	-	-	-	-	-	-	-	-	-	-	-	-
Öffentl. Gymnasium	-	-	-	-	-	-	-	-	-	-	-	-
Freies Gymnasium	-	-	-	-	-	-	-	-	-	-	-	-
SBBZ	-	-	-	-	-	-	-	-	-	-	-	-
Sonstige	-	-	-	-	-	-	-	-	-	-	-	-
Waldorfschule	52	23	75	4	-	4	3	1	-	-	4	83
VKL	-	-	-	-	-	-	-	-	-	-	-	-
Summe	52	23	75	4	0	4	3	1	0	0	4	83
- dav. Wiederholer eigene Schule	-	-	-	-	-	-	-	-	-	-	-	-
- davon freiw. Wiederholer	-	-	-	-	-	-	-	-	-	-	-	-
Schulen außerhalb Mannheims												
Heidelberg	-	-	-	-	-	-	1	-	-	-	1	1
Rhein-Neckar-Kreis	3	-	3	2	2	4	49	3	3	6	61	68
Rheinland-Pfalz	-	-	-	3	4	7	2	1	1	1	5	12
Hessen	-	-	-	-	1	1	1	2	2	-	5	6
Sonstige	-	-	-	-	2	2	8	2	1	1	12	14
Summe	3	0	3	5	9	14	61	8	7	8	84	101
Herkunft Fünftklässler*innen Gesamt												
GS Mannheim	2	1	3	10	7	17	81	22	5	72	180	200
Sonstige Mannheim	52	23	75	4	-	4	3	1	-	-	4	83
Außerhalb Mannheims	3	-	3	5	9	14	61	8	7	8	84	101
Summe Gesamt	57	24	81	19	16	35	145	31	12	80	268	384

3. SCHÜLERZAHLEN ALLGEMEINBILDENDE SCHULEN IN ANDERER TRÄGERSCHAFT

3.1.5 Wohnsitz der Schüler*innen der Freien Schulen (1/2)*

SCHULEN		WALDORF-SCHULEN			REALSCHULEN			GYMNASIEN					Σ
		Freie WS	Freie Inter-kult. WS	Σ	Kur-pfalz	Karl-von-Drais	Σ	Joh.-Seb.-Bach	Kur-pfalz	Karl-von-Drais	Ursu-linen	Σ	
Anzahl der SuS Gesamt		710	288	998	147	119	266	1.225	418	182	628	2.453	3.717
Außerhalb Mannheims		285	42	327	58	50	108	496	208	117	78	899	1.334
Innerhalb Mannheims		425	246	671	89	69	158	729	210	65	550	1.554	2.383
Almenhof	abs.	21	1	22	2	-	2	80	7	-	6	93	117
Casterfeld	abs.	2	2	4	1	3	4	23	-	2	4	29	37
Feudenheim	abs.	32	21	53	7	4	11	37	16	2	21	76	140
Franklin	abs.	3	5	8	2	3	5	-	1	1	4	6	19
Friedrichsfeld	abs.	2	-	2	1	-	1	5	2	-	14	21	24
Gartenstadt	abs.	14	4	18	-	2	2	2	10	1	52	65	85
Herzogenried	abs.	8	22	30	-	2	2	-	-	-	4	4	36
Hochstätt	abs.	-	-	-	-	-	-	-	-	-	-	-	-
Innenstadt	abs.	4	10	14	10	14	24	4	19	2	16	41	79
Jungbusch	abs.	2	3	5	1	-	1	-	1	-	20	21	27
Käfertal-Mitte	abs.	4	7	11	3	4	7	1	2	4	30	37	55
Käfertal-Süd	abs.	7	3	10	1	2	3	7	10	1	11	29	42
Lindenhof	abs.	28	1	29	11	2	13	83	19	3	19	124	166
Luzenberg	abs.	2	6	8	-	1	1	-	-	4	1	5	14
Neckarau	abs.	114	4	118	8	1	9	185	23	4	15	227	354
Neckarstadt-Nordost	abs.	3	6	9	-	1	1	-	-	2	-	2	12
Neckarstadt-Ost	abs.	19	31	50	5	-	5	6	7	1	54	68	123
Neckarstadt-West	abs.	6	69	75	3	5	8	-	4	5	11	20	103
Neuhermsheim	abs.	5	2	7	2	1	3	7	9	2	44	62	72
Neuostheim	abs.	2	-	2	2	-	2	22	4	2	5	33	37
Niederfeld	abs.	24	1	25	1	-	1	116	-	-	1	117	143
Oststadt	abs.	8	5	13	6	3	9	23	13	1	36	73	95
Pfingstberg	abs.	11	1	12	-	1	1	18	-	-	3	21	34
Rheinau-Mitte	abs.	16	4	20	1	-	1	16	1	3	11	31	52
Rheinau-Süd	abs.	6	-	6	1	1	2	32	9	2	18	61	69
Sandhofen	abs.	4	9	13	-	2	2	2	9	4	14	29	44
Sandhofen-Nord	abs.	1	1	2	1	-	1	-	2	-	12	14	17
Schönau-Nord	abs.	1	-	1	-	3	3	-	2	1	3	6	10
Schönau-Süd	abs.	-	-	-	1	-	1	3	-	-	4	7	8
Schwetzingen-stadt	abs.	13	1	14	5	-	5	2	7	-	14	23	42
Seckenheim	abs.	29	1	30	6	10	16	43	14	6	58	121	167
Sonnenschein	abs.	-	4	4	1	-	1	3	-	-	-	3	8
Speckweggebiet	abs.	2	4	6	-	-	-	-	-	-	-	-	6
Vogelstang	abs.	13	8	21	1	-	1	1	4	7	2	14	36
Waldhof-Ost	abs.	5	3	8	2	2	4	1	3	2	19	25	37
Waldhof-West	abs.	1	3	4	1	-	1	4	4	-	-	8	13
Wallstadt	abs.	12	4	16	1	-	1	3	8	1	22	34	51
Wohlgelegen	abs.	1	-	1	2	2	4	-	-	2	2	4	9

3. SCHÜLERZAHLEN ALLGEMEINBILDENDE SCHULEN IN ANDERER TRÄGERSCHAFT

3.1.5 Wohnsitz der Schüler*innen der Freien Schulen (2/2)*

SCHULEN		WALDORF-SCHULEN			REALSCHULEN			GYMNASIEN					Σ
		Freie WS	Freie Inter-kult. WS	Σ	Kur-pfalz	Karl-von-Drais	Σ	Joh.-Seb.-Bach	Kur-pfalz	Karl-von-Drais	Ursu-linen	Σ	
Sozialraumtyp I	abs.	133	31	164	31	17	48	311	72	16	182	581	793
	%	31,3	12,6	24,4	34,8	24,6	30,4	42,7	34,3	24,6	33,1	37,4	33,3
Sozialraumtyp II	abs.	189	44	233	25	17	42	354	76	17	196	643	918
	%	44,5	17,9	34,7	28,1	24,6	26,6	48,6	36,2	26,2	35,6	41,4	38,5
Sozialraumtyp III	abs.	57	51	108	13	6	19	39	28	13	85	165	292
	%	13,4	20,7	16,1	14,6	8,7	12,0	5,3	13,3	20,0	15,5	10,6	12,3
Sozialraumtyp IV	abs.	25	17	42	13	16	29	21	23	7	46	97	168
	%	5,9	6,9	6,3	14,6	23,2	18,4	2,9	11,0	10,8	8,4	6,2	7,0
Sozialraumtyp V	abs.	21	103	124	7	13	20	4	11	12	41	68	212
	%	4,9	41,9	18,5	7,9	18,8	12,7	0,5	5,2	18,5	7,5	4,4	8,9
Heidelberg	abs.	7	1	8	-	-	0	1	-	-	-	1	9
Rhein-Neckar-Kreis	abs.	203	12	215	15	21	36	476	61	41	58	636	887
Rheinland-Pfalz	abs.	55	14	69	29	19	48	16	82	47	18	163	280
Hessen	abs.	15	15	30	10	10	20	2	26	29	2	59	109
Sonstige	abs.	5	-	5	4	-	4	1	39	-	-	40	49
Summe außerhalb Mannheims	abs.	285	42	327	58	50	108	496	208	117	78	899	1.334

*Bezieht sich auf die Sozialraumtypologie 2020.

3. SCHÜLERZAHLEN ALLGEMEINBILDENDE SCHULEN IN ANDERER TRÄGERSCHAFT

3.1.6 Abgänger*innen der Freien Schulen nach dem Schuljahr 2020/21 (1/4)

SCHÜLER*innen		KLASSENSTUFE / JAHRGANGSSTUFE																										
		Abgänger*innen Ges.	8	9					10					11					12					13				VKL
			ohne Abschluss	insg.	ohne Abschluss davon		mit Abschluss**	insg.	ohne Abschluss davon		mit Abschluss**	mit RSA	insg.	ohne Abschluss davon		mit Abschluss**	mit RSA	insg.	ohne Abschluss davon		mit Abschluss**	mit RSA	mit FHR	ohne RSA	mit RSA	mit FHR	mit HSR	
					Abschl. FSP Lernen	Abschl. FSP geist. Entw.			Abschl. FSP Lernen	Abschl. FSP geist. Entw.				Abschl. FSP Lernen	Abschl. FSP geist. Entw.				Abschl. FSP Lernen	Abschl. FSP geist. Entw.								
männlich	abs.	30	-	-	-	-	-	1	-	-	4	-	-	-	-	1	-	1	-	-	-	5	4	-	-	1	13	-
	%	50,0	-	-	-	-	-	33,3	-	-	80,0	-	-	-	-	100	-	100	-	-	-	62,5	40,0	-	-	50,0	48,1	-
weiblich	abs.	30	-	1	-	-	-	2	-	-	1	-	1	-	-	-	-	-	-	-	1	3	6	-	-	1	14	-
	%	50,0	-	100	-	-	-	66,7	-	-	20,0	-	100	-	-	-	-	-	-	-	100	37,5	60,0	-	-	50,0	51,9	-
Summe	abs.	60	-	1	-	-	-	3	-	-	5	-	1	-	-	1	-	1	-	-	1	8	10	-	-	2	27	-
	%	100	-	1,7	-	-	-	5,0	-	-	8,3	-	1,7	-	-	1,7	-	1,7	-	-	1,7	13,3	16,7	-	-	3,3	45,0	-
- davon MH	abs.	1		-	-	-	-	-	-	-	-	-	-	-	-	-	-	-	-	-	-	-	-	-	-	1	-	-
	%	1,7		-	-	-	-	-	-	-	-	-	-	-	-	-	-	-	-	-	-	-	-	-	-	50,0	-	-
- davon A	abs.	1		-	-	-	-	-	-	-	-	-	-	-	-	-	-	-	-	-	-	-	-	-	-	1	-	-
	%	1,7		-	-	-	-	-	-	-	-	-	-	-	-	-	-	-	-	-	-	-	-	-	-	50,0	-	-
Freie Interkulturelle Waldorfschule																												
männlich	abs.	12	-	-	-	-	-	-	-	-	3	-	-	-	-	-	-	-	-	-	1	2	-	-	-	6	-	-
	%	60,0	-	-	-	-	-	-	-	-	60,0	-	-	-	-	-	-	-	-	-	100	50,0	-	-	-	66,7	-	-
weiblich	abs.	8	-	-	-	-	-	-	-	-	2	-	-	-	-	1	-	-	-	-	-	2	-	-	-	3	-	-
	%	40,0	-	-	-	-	-	-	-	-	40,0	-	-	-	-	100	-	-	-	-	-	50,0	-	-	-	33,3	-	-
Summe	abs.	20	-	-	-	-	-	-	-	-	5	-	-	-	-	1	-	-	-	-	1	4	-	-	-	9	-	-
	%	100	-	-	-	-	-	-	-	-	25,0	-	-	-	-	5,0	-	-	-	-	5,0	20,0	-	-	-	45,0	-	-
- davon MH	abs.	12		-	-	-	-	-	-	-	4	-	-	-	-	1	-	-	-	-	1	2	-	-	-	4	-	-
	%	60,0		-	-	-	-	-	-	-	-	80	-	-	-	-	100	-	-	-	-	100	50,0	-	-	-	44,4	-
- davon A	abs.	-		-	-	-	-	-	-	-	-	-	-	-	-	-	-	-	-	-	-	-	-	-	-	-	-	-
	%	-		-	-	-	-	-	-	-	-	-	-	-	-	-	-	-	-	-	-	-	-	-	-	-	-	-
Abgänger*innen Freie Waldorfschulen Gesamt																												
männlich	abs.	42	-	-	-	-	-	-	-	-	7	-	-	-	-	1	-	1	-	-	1	7	4	-	-	7	13	-
	%	52,5	-	-	-	-	-	-	-	-	70	-	-	-	-	50,0	-	100	-	-	50	58,3	40	-	-	63,6	48,1	-
weiblich	abs.	38	-	1	-	-	-	2	-	-	3	-	1	-	-	1	-	-	-	-	1	5	6	-	-	4	14	-
	%	47,5	-	100	-	-	-	66,7	-	-	30	-	100	-	-	50,0	-	-	-	-	50	41,7	60	-	-	36,4	51,9	-
Summe	abs.	80	-	1	-	-	-	3	-	-	10	-	1	-	-	2	-	1	-	-	2	12	10	-	-	11	27	-
	%	100	-	1,3	-	-	-	3,8	-	-	12,5	-	1,3	-	-	2,5	-	1,3	-	-	2,5	15,0	12,5	-	-	13,8	33,8	-
- davon MH	abs.	13		-	-	-	-	-	-	-	4	-	-	-	-	1	-	-	-	-	1	2	-	-	-	5	-	-
	%	16,3		-	-	-	-	-	-	-	-	40,0	-	-	-	-	50,0	-	-	-	-	50,0	16,7	-	-	-	45,5	-
- davon A	abs.	-		-	-	-	-	-	-	-	-	-	-	-	-	-	-	-	-	-	-	-	-	-	-	1	-	-
	%	-		-	-	-	-	-	-	-	-	-	-	-	-	-	-	-	-	-	-	-	-	-	-	-	9,1	-

*Als Abgänge sind nur diejenigen abgehenden SuS zu zählen, die das allgemeinbildende Schulwesen verlassen, z.B. um in berufliche Schulen einzutreten. Übergänge auf allgemeinbildende Schulen – andere GYM, WRS, RS, Freie WS u.Ä. (auch in andere Bundesländer) – werden nicht berücksichtigt.

**Für den (die) betreffenden SuS wurde von der Unteren Schulaufsichtsbehörde festgestellt, dass ein dem HSA gleichwertiger Abschluss vorliegt.

3. SCHÜLERZAHLEN ALLGEMEINBILDENDE SCHULEN IN ANDERER TRÄGERSCHAFT

3.1.6 Abgänger*innen der Freien Schulen nach dem Schuljahr 2020/21 (2/4)

SCHÜLER*INNEN		KLASSENSTUFE									
		Abgänger*innen Ges.	8	9					10		VKL
				mit HSA	ohne HSA				RSA		
					insg.	davon			mit	ohne	
						Abschl. FSP	Lernen Abschl.	FSP geist. Entw.			
Freie Realschulen											
Kurpfalz											
männlich	abs.	15	-	-	-	-	-	15	-	-	
	%	78,9	-	-	-	-	-	78,9	-	-	
weiblich	abs.	4	-	-	-	-	-	4	-	-	
	%	21,1	-	-	-	-	-	21,1	-	-	
Summe	abs.	19	-	-	-	-	-	19	-	-	
	%	100	-	-	-	-	-	100	-	-	
- davon MH	abs.	3	-	-	-	-	-	3	-	-	
	%	15,8	-	-	-	-	-	15,8	-	-	
- davon A	abs.	3	-	-	-	-	-	3	-	-	
	%	15,8	-	-	-	-	-	15,8	-	-	
Karl-von-Drais											
männlich	abs.	16	-	4	-	-	-	10	2	-	
	%	76,2	-	80,0	-	-	-	83,3	50,0	-	
weiblich	abs.	5	-	1	-	-	-	2	2	-	
	%	23,8	-	20,0	-	-	-	16,7	50,0	-	
Summe	abs.	21	-	5	-	-	-	12	4	-	
	%	100	-	23,8	-	-	-	57	19,0	-	
- davon MH	abs.	18	-	4	-	-	-	10	4	-	
	%	85,7	-	80,0	-	-	-	83,3	100	-	
- davon A	abs.	6	-	-	-	-	-	4	2	-	
	%	28,6	-	-	-	-	-	33,3	50,0	-	
Abgänger*innen Freie Realschulen Gesamt											
männlich	abs.	31	-	4	-	-	-	25	2	-	
	%	77,5	-	80,0	-	-	-	80,6	50,0	-	
weiblich	abs.	9	-	1	-	-	-	6	2	-	
	%	22,5	-	20,0	-	-	-	19,4	50,0	-	
Summe	abs.	40	-	5	-	-	-	31	4	-	
	%	100	-	12,5	-	-	-	77,5	10,0	-	
- davon MH	abs.	21	-	4	-	-	-	13	4	-	
	%	52,5	-	80,0	-	-	-	41,9	100	-	
- davon A	abs.	9	-	-	-	-	-	7	2	-	
	%	22,5	-	-	-	-	-	22,6	50,0	-	

3. SCHÜLERZAHLEN ALLGEMEINBILDENDE SCHULEN IN ANDERER TRÄGERSCHAFT

3.1.6 Abgänger*innen der Freien Schulen nach dem Schuljahr 2021/22 (3/4)

SCHÜLER* INNEN	KLASSENSTUFE / JAHRGANGSSTUFE														
	Abgänger*innen Ges.	8	9				10		11	J1		J2		VKL	
		mit HSA	ohne HSA				RSA			davon		ohne HSR			
			insg.	Abschl. FSP Lernen	Abschl. FSP geist. Entw.		mit	ohne				insg.	davon		

Freie Gymnasien (1/2)

Johann-Sebastian-Bach																
männlich	abs.	28	1	-	-	-	-	2	-	-	2	2	23	-	-	-
	%	45,2	100	-	-	-	-	66,7	-	-	66,7	66,7	42,6	-	-	-
weiblich	abs.	34	-	1	-	-	-	1	-	-	1	1	31	-	-	-
	%	54,8	-	100	-	-	-	33,3	-	-	33,3	33,3	57,4	-	-	-
Summe	abs.	62	1	1	-	-	-	3	-	-	3	3	54	-	-	-
	%	100	1,6	1,6	-	-	-	4,8	-	-	4,8	4,8	87,1	-	-	-
- davon MH	abs.	-	-	-	-	-	-	-	-	-	-	-	-	-	-	-
	%	-	-	-	-	-	-	-	-	-	-	-	-	-	-	-
- davon A	abs.	-	-	-	-	-	-	-	-	-	-	-	-	-	-	-
	%	-	-	-	-	-	-	-	-	-	-	-	-	-	-	-

Kurpfalz																
männlich	abs.	24	-	-	-	-	-	8	-	2	3	2	10	1	1	-
	%	63,2	-	-	-	-	-	61,5	-	66,7	75,0	66,7	62,5	50,0	50,0	-
weiblich	abs.	14	-	-	-	-	-	5	-	1	1	1	6	1	1	-
	%	36,8	-	-	-	-	-	38,5	-	33,3	25,0	33,3	37,5	50,0	50,0	-
Summe	abs.	38	-	-	-	-	-	13	-	3	4	3	16	2	2	-
	%	100	-	-	-	-	-	34,2	-	7,9	10,5	7,9	42,1	5,3	5,3	-
- davon MH	abs.	2	-	-	-	-	-	-	-	-	-	-	2	-	-	-
	%	5,3	-	-	-	-	-	-	-	-	-	-	12,5	-	-	-
- davon A	abs.	1	-	-	-	-	-	-	-	-	-	-	1	-	-	-
	%	2,6	-	-	-	-	-	-	-	-	-	-	6,3	-	-	-

Karl-von-Drais																
männlich	abs.	10	-	-	-	-	-	-	-	-	1	-	9	-	-	-
	%	33,3	-	-	-	-	-	-	-	-	25,0	-	38	-	-	-
weiblich	abs.	20	-	-	-	-	-	-	-	-	3	3	15	2	2	-
	%	66,7	-	-	-	-	-	-	-	-	75,0	100	62,5	100	100	-
Summe	abs.	30	-	-	-	-	-	-	-	-	4	3	24	2	2	-
	%	100	-	-	-	-	-	-	-	-	13,3	10,0	80,0	6,7	6,7	-
- davon MH	abs.	9	-	-	-	-	-	-	-	-	2	2	5	2	2	-
	%	30,0	-	-	-	-	-	-	-	-	50,0	66,7	20,8	100	100	-
- davon A	abs.	7	-	-	-	-	-	-	-	-	2	2	3	2	2	-
	%	23,3	-	-	-	-	-	-	-	-	50,0	66,7	12,5	100	100	-

3. SCHÜLERZAHLEN ALLGEMEINBILDENDE SCHULEN IN ANDERER TRÄGERSCHAFT

3.1.6 Abgänger*innen der Freien Schulen nach dem Schuljahr 2021/22 (4/4)

SCHÜLER* INNEN	KLASSENSTUFE / JAHRGANGSSTUFE													
	Abgänger*innen Ges.	8	9			10		11	J1		J2			VKL
		mit HSA	insg.	ohne HSA		RSA			insg.	davon	mit HSR	ohne HSR		
				Abschl. FSP Lernen	Abschl. FSP geist. Entw.	mit	ohne					davon	mit FHR*	

Freie Gymnasien (2/2)

Ursulinen																
männlich	abs.	27	-	-	-	-	-	1	-	-	2	2	22	2	2	-
	%	38,0	-	-	-	-	-	20,0	-	-	100	100	35,5	100	100	-
weiblich	abs.	44	-	-	-	-	-	4	-	-	-	-	40	-	-	-
	%	62,0	-	-	-	-	-	80,0	-	-	-	-	64,5	-	-	-
Summe	abs.	71	-	-	-	-	-	5	-	-	-	2	62	2	2	-
	%	100	-	-	-	-	-	7,0	-	-	-	2,8	87,3	2,8	2,8	-
- davon MH	abs.	3	-	-	-	-	-	1	-	-	1	1	-	1	1	-
	%	4,2	-	-	-	-	-	20,0	-	-	50,0	50,0	-	50,0	50,0	-
- davon A	abs.	1	-	-	-	-	-	-	-	-	-	-	-	1	1	-
	%	1	-	-	-	-	-	-	-	-	-	-	-	50,0	50,0	-

Abgänger*innen Freie Gymnasien Gesamt																
männlich	abs.	89	1	-	-	-	-	11	-	2	8	6	64	3	3	-
	%	44,3	100	-	-	-	-	52,4	-	66,7	61,5	54,5	41,0	50,0	50,0	-
weiblich	abs.	112	-	1	-	-	-	10	-	1	5	5	92	3	3	-
	%	55,7	-	100	-	-	-	47,6	-	33,3	38,5	45,5	59,0	50,0	50,0	-
Summe	abs.	201	1	1	-	-	-	21	-	3	13	11	156	6	6	-
	%	100	0,5	0,5	-	-	-	10,4	-	1,5	6,5	5,5	77,6	3,0	3,0	-
- davon MH	abs.	14	-	-	-	-	-	1	-	-	3	3	7	3	3	-
	%	7,0	-	-	-	-	-	4,8	-	-	23,1	27,3	4,5	50,0	50,0	-
- davon A	abs.	9	-	-	-	-	-	-	-	-	2	2	4	3	3	-
	%	4,5	-	-	-	-	-	-	-	-	15,4	18,2	2,6	50,0	50,0	-

*schulischer Teil

3. SCHÜLERZAHLEN ALLGEMEINBILDENDE SCHULEN IN ANDERER TRÄGERSCHAFT

3.2 SONDERPÄDAGOGISCHE BILDUNGS- UND BERATUNGSZENTREN IN ANDERER TRÄGERSCHAFT

3.2.1 Belegung und Klassenstärke der SBBZ (Vergleich lfd. Schuljahr - Vorjahr)

SCHULEN	SCHULJAHR 2020/21		SCHULJAHR 2021/22		VERÄNDERUNG		
	Zahl der		Zahl der		+/-		%
	K	SuS	K	SuS	K	SuS	
Hans Müller-Wiedemann Schule	9	63	9	70	0	7	11,1
Martinsschule*	38	234	35	246	-3	12	5,1
Odilienschule	9	101	9	100	0	-1	-1,0
Gesamt	56	398	53	416	-3	18	4,5

*Die Martinsschule befindet sich in öffentlicher Trägerschaft des Rhein-Neckar-Kreises.

3.2.2 Schüler*innen mit Migrationshintergrund der SBBZ

SCHULEN		SuS GES.										A GES.	MH
			GRC	ITA	SRB	HRV	KO	TUR	BG	RO	SONS- TIGE		
Hans Müller-Wiedemann Schule	abs.	70	1	-	-	-	-	-	-	1	1	3	15
	%	100	1,4	-	-	-	-	-	-	1,4	1,4	4,3	21,4
Martinsschule*	abs.	246	1	-	-	-	-	3	2	5	37	48	112
	%	100	0,4	-	-	-	-	1,2	0,8	2,0	15,0	19,5	45,5
Odilienschule	abs.	100	-	2	-	-	-	-	-	-	1	3	12
	%	100	-	2,0	-	-	-	-	-	-	1,0	3,0	12,0
Summe Gesamt	abs.	416	2	2	-	-	-	3	2	6	39	54	139
	%	100	0,5	0,5	-	-	-	0,7	0,5	1,4	9,4	13,0	33,4

*Die Martinsschule befindet sich in öffentlicher Trägerschaft des Rhein-Neckar-Kreises.

3.2.3 Belegung und Klassenstärke der SBBZ (1/2)

SCHÜLER*INNEN										KLASSEN	
Klassen					SuS Ges.			ohne VKL		K Ges.	Ø SuS/ K
	a	b	c	d		dav. GTS	dav. w.	dav. MH	dav. A		
Hans Müller-Wiedemann Schule (verbindliche Ganztagschule)											
1	6				6	6	1	4	2	9	7,8
2	6				6	6	1	1			
3	8				8	8	1	2			
4											
5	1				1	1					
6	5				5	5	3				
7	4				4	4	3	2			
8	1				1	1	1				
9	9				9	9	6	2			
10											
11	11				11	11	2				
12	19				19	19	2	4	1		
13											
Summe	70				70	70	20	15	3		

3. SCHÜLERZAHLEN ALLGEMEINBILDENDE SCHULEN IN ANDERER TRÄGERSCHAFT

3.2.3 Belegung und Klassenstärke der SBBZ (2/2)

SCHÜLER*INNEN											KLASSEN	
Klassen					SuS Ges.			ohne VKL		K Ges.	Ø SuS/ K	
	a	b	c	d		dav. GTS	dav. w.	dav. MH	dav. A			
Martinsschule*												
1	40				40		18	16	7	35	7,0	
2	21				21		11	8	4			
3	22				22		7	10	3			
4	25				25		14	11	3			
5												
6	22				22		6	13	7			
7	22				22		6	10	4			
8	21				21		7	14	6			
9	22				22		9	12	5			
Berufsschulstufe 10	17				17		7	6	2			
Berufsschulstufe 11	18				18		8	8	5			
Berufsschulstufe 12	16				16		4	4	2			
Summe	246				246		97	112	48			
Odilienschule												
1	9				9		2	2		9	11,1	
2	10				10		5					
3	11				11		3	2	1			
4	11				11		3	1				
5	11				11		4					
6	12				12		3	2	1			
7	12				12		6	1				
8	12				12		4	4	1			
9	12				12		7					
10												
11												
12												
Summe	100				100		37	12	3			
FREIE SBBZ GESAMT												
1	55				55	6	21	22	9			
2	37				37	6	17	9	4			
3	41				41	8	11	14	4			
4	36				36		17	12	3			
5	12				12	1	4					
6	39				39	5	12	15	8			
7	38				38	4	15	13	4			
8	34				34	1	12	18	7			
9	43				43	9	22	14	5			
10	17				17		7	6	2			
11	29				29	11	10	8	5			
12	35				35	19	6	8	3			
13												
Summe	416	0	0	0	416	70	154	139	54	53	7,85	

*Die Martinsschule befindet sich in öffentlicher Trägerschaft des Rhein-Neckar-Kreises.

3. SCHÜLERZAHLEN ALLGEMEINBILDENDE SCHULEN IN ANDERER TRÄGERSCHAFT

3.2.4 Wohnsitz der Schüler*innen der SBBZ*

SCHULEN		H. M.- Wiede- mann	Martins- schule	Odilien- schule **	Gesamt
Anzahl der SuS Gesamt		70	246	100	416
Außerhalb Mannheims		29	150	43	222
Innerhalb Mannheims		41	96	57	194
Almenhof	abs.	5	1	-	6
Casterfeld	abs.	1	1	-	2
Feudenheim	abs.	2	9	-	11
Franklin	abs.	-	1	-	1
Friedrichsfeld	abs.	-	1	-	1
Gartenstadt	abs.	-	3	-	3
Herzogenried	abs.	-	3	-	3
Hochstätt	abs.	2	2	-	4
Innenstadt	abs.	-	4	-	4
Jungbusch	abs.	-	1	-	1
Käfertal-Mitte	abs.	1	2	-	3
Käfertal-Süd	abs.	2	5	-	7
Lindenhof	abs.	1	-	-	1
Luzenberg	abs.	-	1	-	1
Neckarau	abs.	7	5	-	12
Neckarstadt- Nordost	abs.	-	2	-	2
Neckarstadt-Ost	abs.	-	5	-	5
Neckarstadt-West	abs.	-	9	-	9
Neuhermsheim	abs.	-	1	-	1
Neuostheim	abs.	-	-	-	-
Niederfeld	abs.	-	3	-	3
Oststadt	abs.	1	2	-	3
Pfingstberg	abs.	-	-	-	-
Rheinau-Mitte	abs.	3	7	-	10
Rheinau-Süd	abs.	1	5	-	6
Sandhofen	abs.	3	1	-	4
Sandhofen-Nord	abs.	-	-	-	-
Schönau-Nord	abs.	3	6	-	9
Schönau-Süd	abs.	2	-	-	2
Schwetzingen- stadt	abs.	-	1	-	1
Seckenheim	abs.	1	5	-	6
Sonnenschein	abs.	-	-	-	-
Speckweggebiet	abs.	-	1	-	1
Vogelstang	abs.	3	2	-	5
Waldhof-Ost	abs.	3	2	-	5
Waldhof-West	abs.	-	1	-	1
Wallstadt	abs.	-	1	-	1
Wohlgelegen	abs.	-	3	-	3

SCHULEN		H. M.- Wiede- mann	Martins- schule	Odilien- schule **	Gesamt
---------	--	--------------------------	--------------------	--------------------------	--------

Sozialraumtyp I	abs.	4	19	-	23
	%	9,8	19,8	-	11,9
Sozialraumtyp II	abs.	20	22	-	42
	%	48,8	22,9	-	21,6
Sozialraumtyp III	abs.	6	16	-	22
	%	14,6	16,7	-	11,3
Sozialraumtyp IV	abs.	6	13	-	19
	%	14,6	13,5	-	9,8
Sozialraumtyp V	abs.	5	26	-	31
	%	12,2	27,1	-	16,0

Heidelberg	abs.	-	31	-	31
Rhein-Neckar- Kreis	abs.	20	82	31	133
Rheinland-Pfalz	abs.	6	-	8	14
Hessen	abs.	3	37	4	44
Sonstige	abs.	-	-	-	-
Summe außerhalb Mannheims	abs.	29	150	43	222

*Bezieht sich auf die Sozialraumtypologie 2020.

**Keine differenzierte Aufteilung bei der Odilienschule möglich.

3. SCHÜLERZAHLEN ALLGEMEINBILDENDE SCHULEN IN ANDERER TRÄGERSCHAFT

3.2.5 Abgänger*innen der SBBZ* nach dem Schuljahr 2020/21

Nur Schüler*innen mit Anspruch auf ein sonderpädagogisches Bildungsangebot***

SCHÜLER*INNEN		Abgänger*innen Ges.	Abschl. FSP geist. Entw.	Abschl. FSP Lernen	sonstige Abgänge ohne HSA	mit HSA	Mit RSA		mit HSR
							Insg.	davon mit FHR**	
Hans Müller-Wiedemann Schule									
männlich	abs.	1	1	-	-	-	-	-	-
weiblich	abs.	1	1	-	-	-	-	-	-
Summe	abs.	2	2	-	-	-	-	-	-
	%	100	100	-	-	-	-	-	-
- davon MH	abs.	-	-	-	-	-	-	-	-
- davon A	abs.	-	-	-	-	-	-	-	-
Martinsschule*									
männlich	abs.	12	8	2	2	-	-	-	-
weiblich	abs.	9	9	-	-	-	-	-	-
Summe	abs.	21	17	2	2	-	-	-	-
	%	100	81,0	9,5	9,5	-	-	-	-
- davon MH	abs.	-	-	-	-	-	-	-	-
- davon A	abs.	-	-	-	-	-	-	-	-
Odilienschule									
männlich	abs.	9	-	-	9	-	-	-	-
weiblich	abs.	3	-	-	3	-	-	-	-
Summe	abs.	12	-	-	12	-	-	-	-
	%	100	-	-	100	-	-	-	-
- davon MH	abs.	-	-	-	-	-	-	-	-
- davon A	abs.	-	-	-	-	-	-	-	-
Abgänger*innen freie SBBZ Gesamt									
männlich	abs.	22	9	2	11	-	-	-	-
weiblich	abs.	13	10	-	3	-	-	-	-
Summe	abs.	35	19	2	14	-	-	-	-
	%	100	54,3	5,7	40,0	-	-	-	-
- davon MH	abs.	-	-	-	-	-	-	-	-
- davon A	abs.	-	-	-	-	-	-	-	-

*Die Martinsschule befindet sich in öffentlicher Trägerschaft des Rhein-Neckar-Kreises.

**schulischer Teil

***Im Schuljahr 2020/21 sind keine SuS der umgekehrten Inklusion von einem freien SBBZ mit Abschluss abgegangen.

3.2.6 Kooperative Organisationsformen des gemeinsamen Unterrichts (Außenklassen der SBBZ)*

SBBZ	PARTNERSCHULE	SCHULART	SuS**
Martinsschule	Bertha-Hirsch Grundschule	Grundschule	5

*Die Martinsschule befindet sich in öffentlicher Trägerschaft des Rhein-Neckar-Kreises.

**SuS sind in der Gesamtzahl der SuS an SBBZ enthalten.

3. SCHÜLERZAHLEN ALLGEMEINBILDENDE SCHULEN IN ANDERER TRÄGERSCHAFT

3.3. GRUNDSCHULEN IN ANDERER TRÄGERSCHAFT

Dietrich Bonhoeffer Schule

Die Dietrich Bonhoeffer Schule ist eine private christliche und staatlich genehmigte Grundschule Mannheims, Schulträger ist der Dietrich-Bonhoeffer-Verein für christliche Pädagogik Mannheim, der aus der Sommerlager-Arbeit (SOLA Mannheim) heraus entstanden ist. (Quelle: <https://bonhoeffer-schule-mannheim.de/about-us/>)

3.3.1 Belegung und Klassenstärke der Grundschule

(Vergleich lfd. Schuljahr - Vorjahr)

SCHULE	SCHULJAHR 2020/21		SCHULJAHR 2021/22	
	Zahl der		Zahl der	
	K	SuS	K	SuS
Dietrich Bonhoeffer Schule	1	4	2	23
Gesamt	1	4	2	23

3.3.2 Schüler*innen mit Migrationshintergrund der Grundschule

SCHULEN		SuS GES.	GRC	ITA	SRB	HRV	KO	TUR	BG	RO	SONS-TIGE	A GES.	MH
Dietrich Bonhoeffer Schule	abs.	23	-	-	-	-	-	-	-	-	-	-	-
	%	100	-	-	-	-	-	-	-	-	-	-	-

3.3.3 Belegung und Klassenstärke der Grundschule

SCHÜLER*INNEN				KLASSEN	
Klassenstufe	SuS Ges.	dav. MH	dav. A	K Ges.	Ø SuS/K
1	23	-	-	2	11,5
2	-	-	-		
3	-	-	-		
4	-	-	-		
Summe	23	0	0		

3. SCHÜLERZAHLEN ALLGEMEINBILDENDE SCHULEN IN ANDERER TRÄGERSCHAFT

3.4. ABENDREALSCHULE UND -GYMNASIUM MANNHEIM

Die Abendschulen Mannheim GmbH ist eine 100%-ige Tochtergesellschaft der Mannheimer Abendakademie und Volkshochschule GmbH und betreibt das Private Abendgymnasium Mannheim und die Private Abendrealschule Mannheim. Beiden Schulen wurde vom Regierungspräsidium Karlsruhe die Eigenschaft einer staatlich anerkannten Ersatzschule nach § 10 des Privatschulgesetzes verliehen. Damit bieten diese Schulen die Möglichkeit, auf dem Zweiten Bildungsweg die allgemeine Hochschulreife oder den Realschulabschluss zu erwerben. (Quelle: <https://www.abendschulen-mannheim.de/index.php?nr=10>)

3.4.1 Belegung und Klassenstärke der Abendrealschule

SCHULE	SCHULJAHR 2020/21		SCHULJAHR 2021/22	
	Zahl der		Zahl der	
	K	SuS	K	SuS
Abendrealschule Mannheim	5	78	5	69
Gesamt	5	78	5	69

3.4.2 Schüler*innen mit Migrationshintergrund der Abendrealschule

SCHULEN		SuS GES.	GRC	ITA	SRB	HRV	KO	TUR	BG	RO	SONS-TIGE	A GES.	MH
Abendrealschule Mannheim	abs.	69	-	-	-	-	-	5	1	1	17	24	52
	%	100	-	-	-	-	-	7,2	1,4	1,4	24,6	34,8	75,4

3.4.3 Belegung und Klassenstärke der Abendrealschule

SCHÜLER*INNEN				KLASSEN	
Klassenstufe	SuS Ges.	dav. MH	dav. A	K Ges.	Ø SuS/K
1	10	8	6	5	13,8
2	24	16	5		
3	35	28	13		
Summe	69	52	24		

3.4.4 Abgänger*innen der Abendrealschule nach dem Schuljahr 2020/21

SCHÜLER*INNEN		Abgänger*innen Ges.	mit RSA
männlich	abs.	11	11
	%	50,0	50,0
weiblich	abs.	11	11
	%	50,0	50,0
Summe	abs.	22	22
	%	100	100
- davon MH	abs.	12	12
	%	54,5	54,5
- davon A	abs.	8	8
	%	36,4	36,4

3. SCHÜLERZAHLEN ALLGEMEINBILDENDE SCHULEN IN ANDERER TRÄGERSCHAFT

3.5. ABENDGYMNASIUM MANNHEIM

3.5.1 Belegung und Klassenstärke des Abendgymnasiums

SCHULE	SCHULJAHR 2020/21		SCHULJAHR 2021/22	
	Zahl der		Zahl der	
	K	SuS	K	SuS
Abendgymnasium Mannheim	9	125	8	95
Gesamt	9	125	8	95

3.5.2 Schüler*innen mit Migrationshintergrund des Abendgymnasiums

SCHULEN		SuS GES.	GRC	ITA	SRB	HRV	KO	TUR	BG	RO	SONS- TIGE	A GES.	MH
Abendgymnasium Mannheim	abs.	95	-	3	-	-	-	6	-	-	17	26	66
	%	100	-	3,2	-	-	-	6,3	-	-	17,9	27,4	69,5

3.5.3 Belegung und Klassenstärke des Abendgymnasiums

SCHÜLER*INNEN				KLASSEN		
Klassenstufe	SuS Ges.	dav. MH	dav. A	K Ges.	Ø SuS/ K	
I (Vorkurs)	10	8	3	8	11,9	
II (Einführung)	33	25	12			
III (Kurssystem)	32	23	9			
IV (Kurssystem)	20	10	2			
Summe	95	66	26			

3.5.4 Abgänger*innen des Abendgymnasiums nach dem Schuljahr 2020/21

SCHÜLER*INNEN		Abgänger* innen Ges.	mit HSR	mit FHR*
männlich	abs.	8	3	5
	%	50	37,5	62,5
weiblich	abs.	8	5	3
	%	50	62,5	37,5
Summe	abs.	16	8	8
	%	100	50,0	50,0
- davon MH	abs.	11	4	7
	%	68,8	50,0	87,5
- davon A	abs.	5	2	3
	%	31,3	25,0	37,5

*schulischer Teil

4. SCHÜLERZAHLEN ÖFFENTLICHE BERUFLICHE SCHULEN

4.1 BELEGUNG UND KLASSENSTÄRKE (VERGLEICH LFD. SCHULJAHR - VORJAHR) (1/2)

SCHULE	SCHULFORM	SCHULJAHR 2020/2021		SCHULJAHR 2021/2022		VERÄNDERUNG		
		Zahl der		Zahl der		+/-		%
		K	SuS	K	SuS	K	SuS	
Carl-Benz-Schule	Teilzeitschule	42	813	42	759	0	-54	-6,6
	Vollzeitschule	17	308	17	317	0	9	2,9
	Abendschule	10	179	10	134	0	-45	-25,1
	Summe	69	1.300	69	1.210	0	-90	-6,9
	- davon weiblich	-	195	-	92	-	-103	-52,8
Heinrich-Lanz-Schule	Teilzeitschule	58	1.154	57	1.134	-1	-20	-1,7
	Vollzeitschule	10	215	8	249	-2	34	15,8
	Abendschule	2	27	2	27	0	0	0,0
	Summe	70	1.396	67	1.410	-3	14	1,0
	- davon weiblich	-	939	-	449	-	-490	-52,2
Justus-von-Liebig-Schule	Teilzeitschule	30	419	27	382	-3	-37	-8,8
	Vollzeitschule	36	617	37	596	1	-21	-3,4
	Summe	66	1.036	64	978	-2	-58	-5,6
	- davon weiblich	-	493	-	473	-	-20	-4,1
Werner-von-Siemens-Schule	Teilzeitschule	56	1.302	55	1.292	-1	-10	-0,8
	Vollzeitschule	8	169	8	176	0	7	4,1
	Abendschule	8	139	6	136	-2	-3	-2,2
	Summe	72	1.610	69	1.604	-3	-6	-0,4
	- davon weiblich	-	82	-	77	-	-5	-6,1
Gewerbliche Schulen Gesamt	Teilzeitschule	186	3.688	181	3.567	-5	-121	-3,3
	Vollzeitschule	71	1.309	70	1.338	-1	29	2,2
	Abendschule	20	345	18	297	-2	-48	-13,9
	Summe	277	5.342	269	5.202	-8	-140	-2,6
	- davon weiblich	-	1.709	-	1.091	-	-618	-36,2

4. SCHÜLERZAHLEN ÖFFENTLICHE BERUFLICHE SCHULEN

4.1 BELEGUNG UND KLASSENSTÄRKE (VERGLEICH LFD. SCHULJAHR - VORJAHR) (2/2)

SCHULE	SCHULFORM	SCHULJAHR 2020/2021		SCHULJAHR 2021/2022		VERÄNDERUNG		
		Zahl der		Zahl der		+/-		%
		K	SuS	K	SuS	K	SuS	
Eberhard-Gothein-Schule	Teilzeitschule	68	1.396	66	1.406	-2	10	0,7
	Vollzeitschule	6	111	5	95	-1	-16	-14,4
	Summe	74	1.507	71	1.501	-3	-6	-0,4
	- davon weiblich	-	1.135	-	1.173	-	38	3,3
Friedrich-List-Schule	Teilzeitschule	60	1.152	59	1.080	-1	-72	-6,3
	Vollzeitschule	15	312	15	317	0	5	1,6
	Summe	75	1.464	74	1.397	-1	-67	-4,6
	- davon weiblich	-	499	-	478	-	-21	-4,2
Max-Hachenburg-Schule	Teilzeitschule	46	949	47	943	1	-6	-0,6
	Vollzeitschule	19	511	15	501	-4	-10	-2,0
	Summe	65	1.460	62	1.444	-3	-16	-1,1
	- davon weiblich	-	817	-	787	-	-30	-3,7
Kaufmännische Schulen Gesamt	Teilzeitschule	174	3.497	172	3.429	-2	-68	-1,9
	Vollzeitschule	40	934	35	913	-5	-21	-2,2
	Summe	214	4.431	207	4.342	-7	-89	-2,0
	- davon weiblich	-	2.451	-	2.438	-	-13	-0,5
Hauswirtschaftliche Helene-Lange-Schule	Teilzeitschule	11	184	12	218	1	34	18,5
	Vollzeitschule	44	1.050	43	942	-1	-108	-10,3
	Abendschule	2	43	2	41	0	-2	-4,7
	Summe	57	1.277	57	1.201	0	-76	-6,0
	- davon weiblich	-	939	-	882	-	-57	-6,1
GESAMTÜBERSICHT BERUFLICHEN SCHULEN								
GESAMT	Teilzeitschule	371	7.369	365	7.214	-6	-155	-2,1
	Vollzeitschule	155	3.293	148	3.193	-7	-100	-3,0
	Abendschule	22	388	20	338	-2	-50	-12,9
BELEGUNG INSGESAMT		548	11.050	533	10.745	-15	-305	-2,8
- davon weiblich		-	5.099	-	4.411	-	-688	-13,5

4. SCHÜLERZAHLEN ÖFFENTLICHE BERUFLICHE SCHULEN

4.2 SCHÜLER*INNEN MIT MIGRATIONSHINTERGRUND

SCHULEN		SuS GES.	GRC	ITA	SRB	HRV	KO	TUR	BG	RO	SONS- TIGE	A GES.	MH
Carl-Benz-Schule	abs.	1.210	11	21	3	12	6	52	4	7	116	232	511
	%	100	0,9	1,7	0,2	1,0	0,5	4,3	0,3	0,6	9,6	19,2	42,2
Heinrich-Lanz-Schule	abs.	1.410	4	20	2	7	7	47	7	3	107	204	262
	%	100	0,3	1,4	0,1	0,5	0,5	3,3	0,5	0,2	7,6	14,5	18,6
Justus-von-Liebig-Schule	abs.	978	18	32	8	9	8	54	82	24	212	447	616
	%	100	1,8	3,3	0,8	0,9	0,8	5,5	8,4	2,5	21,7	45,7	63,0
Werner-von-Siemens-Schule	abs.	1.604	5	22	-	10	10	45	4	9	120	225	431
	%	100	0,3	1,4	-	0,6	0,6	2,8	0,2	0,6	7,5	14,0	26,9
Gewerbliche Schulen Ges.	abs.	5.202	38	95	13	38	31	198	97	43	555	1.108	1.820
	%	100	0,7	1,8	0,2	0,7	0,6	3,8	1,9	0,8	10,7	21,3	35,0
Eberhard-Gothein-Schule	abs.	1.501	10	34	7	12	15	74	21	2	120	295	642
	%	100	0,7	2,3	0,5	0,8	1,0	4,9	1,4	0,1	8,0	19,7	42,8
Friedrich-List-Schule	abs.	1.397	11	30	4	12	7	38	6	10	101	219	518
	%	100	0,8	2,1	0,3	0,9	0,5	2,7	0,4	0,7	7,2	15,7	37,1
Max-Hachenburg-Schule	abs.	1.444	11	16	2	4	7	24	3	6	76	149	623
	%	100	0,8	1,1	0,1	0,3	0,5	1,7	0,2	0,4	5,3	10,3	43,1
Kaufmännische Schulen Ges.	abs.	4.342	32	80	13	28	29	136	30	18	297	663	1.783
	%	100	0,7	1,8	0,3	0,6	0,7	3,1	0,7	0,4	6,8	15,3	41,1
Hausw. Helene-Lange-Schule*	abs.	1.201	4	14	5	2	5	9	5	5	66	115	190
	%	100	0,3	1,2	0,4	0,2	0,4	0,7	0,4	0,4	5,5	9,6	15,8

* Auswertung erfolgt ohne Berücksichtigung der Schüler*innen im Berufspraktikum.

GESAMTÜBERSICHT BERUFLICHEN SCHULEN

Gesamt	abs.	10.745	74	189	31	68	65	343	132	66	918	1.886	3.793
	%	100	0,7	1,8	0,3	0,6	0,6	3,2	1,2	0,6	8,5	17,6	35,3

4. SCHÜLERZAHLEN ÖFFENTLICHE BERUFLICHE SCHULEN

4.3 ÜBERSICHT DER BILDUNGSGÄNGE

4.3.1 Gewerbliche Schulen (1/2)

SCHULE/FACHRICHTUNG	KÜRZEL	GESAMT		TEILZEIT		VOLLZEIT		ABEND-SCHULE	
		Zahl der K	SuS	Zahl der K	SuS	Zahl der K	SuS	Zahl der K	SuS
Carl-Benz-Schule									
Berufsschule Metalltechnik	M			21	383				
Berufsschule Fahrzeugtechnik	R			21	376				
Sonderberufsschule Metalltechnik	SBSM			-	-				
Berufsfachschule Fahrzeugtechnik	1BFR					1	11		
Berufskolleg zum Erwerb der Fachhochschulreife	1BKFHT					1	12		
Technisches Berufskolleg I	1BK1T					2	52		
Technisches Berufskolleg II	1BK2T					1	19		
Technische Oberschule	TO					-	-		
Technisches Gymnasium (3j.)	TG					8	160		
Technisches Gymnasium (6j.)*	6TG					1	8		
Fachschule Maschinentechnik	FTM					1	16		
Fachschule Maschinentechnik	FTMT							4	68
Meisterschule Feinwerkmechaniker	FMFWT							2	19
Meisterschule Kfz-Techniker	FRKR					2	39		
Meisterschule Kfz-Techniker	FRKRT							2	31
Meisterschule Metallbauer	FMMKT							2	16
Summe		69	1.210	42	759	17	317	10	134
Heinrich-Lanz-Schule									
Berufsschule Chemie, Physik, Biologie	C			17	315				
Berufsschule Farbtechnik und Raumgestaltung	F			11	210				
Berufsschule Holztechnik	Z			2	37				
Berufsschule Gesundheit	G			9	214				
Berufsschule Metalltechnik	M			12	299				
Vorqualifizierungsjahr Arbeit/Beruf o. Deutschk.	VABO					-	-		
Sonderberufsschule Farbtechnik	SBSF			3	36				
Sonderberufsschule Holztechnik	SBSZ			3	23				
Berufsfachschule Holztechnik	1BFZ					1	28		
Berufskolleg Chemisch-techn. Assistenten	2BKC					2	40		
Berufskolleg Pharmaz.-techn. Assistenten	2BKPH					3	147		
Fachschule Chemietechnik	FTCC					1	17		
Fachschule Chemietechnik	FTCCT							1	9
Fachschule Biotechnik	FTCBT							1	18
Meisterschule Bäderbetrieb und -technik	FGSM					1	17		
Summe		67	1.410	57	1.134	8	249	2	27

*Techn. Gymnasium 6-jährig läuft zum Schuljahr 2022/23 aus.

4. SCHÜLERZAHLEN ÖFFENTLICHE BERUFLICHE SCHULEN

4.3.1 Gewerbliche Schulen (2/2)

SCHULE/FACHRICHTUNG	KÜRZEL	GESAMT		TEILZEIT		VOLLZEIT		ABEND-SCHULE	
		Zahl der K	SuS	Zahl der K	SuS	Zahl der K	SuS	Zahl der K	SuS
Justus-von-Liebig-Schule									
Berufsschule Bautechnik	B			-	-				
Berufsschule Farbtechnik und Raumgestaltung	F			3	34				
Berufsschule Ernährung und Hauswirtschaft	H			11	160				
Berufsschule Körperpflege	K			6	121				
Berufsschule Textiltechnik und Bekleidung	T			2	2				
EQ Metalltechnik	EQ M			-	-				
EQ Elektrotechnik	EQ E			1	30				
EQ Wirtschaft und Verwaltung	EQ W			-	-				
Vorqualifizierungsjahr Arbeit/Beruf (Regelform)	VABR					-	-		
Vorqualifizierungsjahr Arbeit/Beruf o. Deutschk.	VABO					6	114		
Vorqualifizierungsjahr Arbeit/Beruf Anschluss VABO	VABA					3	43		
Vorqualifizierungsjahr Arbeit/Beruf Koop. Förderschule	VABKF					9	116		
Vorqualifizierungsjahr Arbeit/Beruf Koop. WRS/HS	VABKW					-	-		
Sonderberufsschule Ernährung und Hauswirtschaft	SBSH			3	28				
Sonderberufsfachschule Berufsvorb. Einrichtung (2j.)	BVE					1	4		
Sonderberufsfachschule Koop. Berufsvorb. (2j.)	KOBV			1	7				
Ausbildungsvorbereitung dual (AVdual)	1BFAVD					7	150		
Berufsfachschule Farbtechnik und Raumgestaltung	1BFF					1	22		
Berufsfachschule Textiltechnik und Bekleidung	1BFT					1	9		
Berufsfachschule Ernährung und Hauswirtschaft	1BFHE					1	32		
Berufsfachschule Körperpflege	1BFK					1	25		
Berufsfachschule Ernährung und Gastronomie	2BFEG					3	41		
Berufsfachschule Textiltechnik und Bekleidung	2BFT					2	16		
Meisterschule Bäcker	FHBA					1	4		
Meisterschule Friseure	FKFR					1	20		
Summe		64	978	27	382	37	596	0	0
Werner-von-Siemens-Schule									
Berufsschule Elektrotechnik	E			49	1.163				
Berufsschule Metalltechnik	M			6	129				
Berufsfachschule Elektrotechnik	1BFE					1	21		
Berufskolleg Informations- u. kommunikationst. Assist.	2BKI					3	82		
Fachschule Elektrotechnik	FTE					1	19		
Fachschule Elektrotechnik	FTET							2	64
Fachschule Automatisierungstechnik/Mechatronik	FTA					2	29		
Fachschule Automatisierungstechnik/Mechatronik	FTAT							4	72
Meisterschule Elektrotechnik	FEET					1	25		
Summe		69	1.604	55	1.292	8	176	6	136
Gewerbliche Schulen insgesamt		269	5.202	181	3.567	70	1.338	18	297
- davon Berufsschule (inkl. EQ)		171	3.473	171	3.473				
- davon Sonderberufsschule/ -fachschule		11	98	10	94	1	4		
- davon Vorqualifizierungsjahr Arbeit/Beruf		18	273			18	273		
- davon Berufsfachschule (inkl. AVdual)		19	355			19	355		
- davon Berufskolleg		12	352			12	352		
- davon Berufsoberschule		-	-			-	-		
- davon berufliches Gymnasium		9	168			9	168		
- davon Fach- und Meisterschule		29	483			11	186	18	297

4. SCHÜLERZAHLEN ÖFFENTLICHE BERUFLICHE SCHULEN

4.3.2 Kaufmännische Schulen

SCHULE/FACHRICHTUNG	KÜRZEL	GESAMT		TEILZEIT		VOLLZEIT		ABEND-SCHULE	
		Zahl der K	SuS	Zahl der K	SuS	Zahl der K	SuS	Zahl der K	SuS
Eberhard-Gothein-Schule									
Berufsschule Gesundheit	G			26	672				
Berufsschule Wirtschaft und Verwaltung	W			35	657				
Duales Berufskolleg Internat. Wirtschaftsmgmt. (2,5j.)	BKWIW			2	19				
Duales Berufskolleg Steuern (3j.)	BKWS			3	58				
Berufskolleg zum Erwerb der Fachhochschulreife	1BKFWH					1	20		
Wirtschaftsoberschule	WO					2	51		
Fachschule Betriebswirtschaft und Unternehmenmgmt.	FBW					2	24		
Summe		71	1.501	66	1.406	5	95	0	0
Friedrich-List-Schule									
Berufsschule Wirtschaft und Verwaltung	W			42	762				
Sonderberufsschule Wirtschaft und Verwaltung	SBSW			3	28				
Berufsfachschule Wirtschaft und Verwaltung	2BFW					4	105		
Duales Berufskolleg Banken (2j.)	BKWFB			3	56				
Duales Berufskolleg Versicherungen (2,5j.)	BKWV			6	135				
Duales Berufskolleg Tourismus (2j.)	BKWR			-	-				
Duales Berufskolleg Spedition und Logistik (3j.)	BKWSL			5	99				
Wirtschaftsgymnasium	WG					11	212		
Summe		74	1.397	59	1.080	15	317	0	0
Max-Hachenburg-Schule									
Berufsschule Wirtschaft und Verwaltung	W			42	881				
Vorqualifizierungsjahr Arbeit/Beruf o. Deutschk.	VABO					-	-		
Duales Berufskolleg Internat. Wirtschaftsmgmt. (2,5j.)	BKWIW			3	45				
Duales Berufskolleg Management Einzelhandel (2j.)	BKWME			2	17				
Kaufmännisches Berufskolleg I	1BK1W					3	145		
Kaufmännisches Berufskolleg II	1BK2W					2	84		
Berufskolleg Fremdsprachen	2BKFR					8	221		
Berufskolleg Wirtschaftsinformatik	2BKWI					2	51		
Summe		62	1.444	47	943	15	501	0	0
Kaufmännische Schulen insgesamt		207	4.342	172	3.429	35	913	0	0
- davon Berufsschule		145	2.972	145	2.972				
- davon Sonderberufsschule/ -fachschule		3	28	3	28				
- davon Vorqualifizierungsjahr Arbeit/Beruf		-	-			-	-		
- davon Berufsfachschule		4	105			4	105		
- davon Berufskolleg		40	950	24	429	16	521		
- davon Berufsoberschule		2	51			2	51		
- davon berufliches Gymnasium		11	212			11	212		
- davon Fach- und Meisterschule		2	24			2	24		

4. SCHÜLERZAHLEN ÖFFENTLICHE BERUFLICHE SCHULEN

4.3.3 Hauswirtschaftliche Schule

SCHULE/FACHRICHTUNG	KÜRZEL	GESAMT		TEILZEIT		VOLLZEIT		ABEND-SCHULE	
		Zahl der K	SuS	Zahl der K	SuS	Zahl der K	SuS	Zahl der K	SuS
Helene-Lange-Schule (mit Außenstelle Fröbel-Seminar)									
Sonderberufsschule Ernährung und Hauswirtschaft	SBSH			3	30				
Berufsfachschule Kinderpflege	2BFHK					2	47		
Berufsfachschule Hauswirtschaft und Ernährung	2BFH					2	19		
Berufsfachschule Gesundheit und Pflege	2BFP					2	25		
Berufsfachschule Zus.-qualif. Erzieh. Schulfremdenprüf.	2BFQEE			1	19				
Berufskolleg Soziales	1BKST			1	22				
Berufskolleg Gesundheit und Pflege I	1BK1P					2	50		
Berufskolleg Gesundheit und Pflege II	1BK2P					1	28		
Berufskolleg zum Erwerb der Fachhochschulreife	1BKFHB					1	18		
Berufskolleg Sozialpädagogik	1BKSP					3	61		
Berufskolleg Sozialpädagogik	2BKSP					6	134		
Berufskolleg Sozialpädagogik (3j.)	BKSPT			1	12				
Berufskolleg Sozialpädagogik praxisintegriert (3j.)	BKSPIT			6	135				
Ernährungswissenschaftliches Gymnasium	EG					3	52		
Biotechnologisches Gymnasium	BTG					3	71		
Sozial-u. Gesundheitwiss. Gymnasium	SGG					15	333		
Fachschule Organisation und Führung	FOFT							2	41
Berufspraktikum Kinderpflege	PB2BFHK					1	23		
Berufspraktikum Erziehung	BPBKSP					1	80		
Berufspraktikum Erziehung	BPBKSP					1	1		
Hauswirtschaftliche Schule insgesamt		57	1.201	12	218	43	942	2	41
- davon Sonderberufsschule/ -fachschule		3	30	3	30				
- davon Berufsfachschule		7	110	1	19	6	91		
- davon Berufskolleg		21	460	8	169	13	291		
- davon berufliches Gymnasium		21	456			21	456		
- davon Praktikum		3	104			3	104		
- davon Fachschule		2	41					2	41

4.3.4 Gesamtübersicht

SCHULE/FACHRICHTUNG	GESAMT		TEILZEIT		VOLLZEIT		ABEND-SCHULE	
	Zahl der K	SuS	Zahl der K	SuS	Zahl der K	SuS	Zahl der K	SuS
Gewerbliche Schulen	269	5.202	181	3.567	70	1.338	18	297
Kaufmännische Schulen	207	4.342	172	3.429	35	913	-	-
Hauswirtschaftliche Schule	57	1.201	12	218	43	942	2	41
BERUFLICHE SCHULEN INSGESAMT	533	10.745	365	7.214	148	3.193	20	338
- davon Berufsschule (inkl. EQ)	316	6.445	316	6.445				
- davon Sonderberufsschule/ -fachschule	17	156	16	152	1	4		
- davon Vorqualifizierungsjahr Arbeit/Beruf	18	273			18	273		
- davon Berufsfachschule (inkl. AVdual)	30	570	1	19	29	551		
- davon Berufskolleg	73	1.762	32	598	41	1.164		
- davon Berufsoberschule	2	51			2	51		
- davon berufliches Gymnasium	41	836			41	836		
- davon Praktikum	3	104			3	104		
- davon Fach- und Meisterschule	33	548			13	210	20	338

4. SCHÜLERZAHLEN ÖFFENTLICHE BERUFLICHE SCHULEN

4.4 WOHNSTZITZ DER SCHÜLER*INNEN (1/2)

WOHNORT	Σ		BS		BFS		BK		BO		BG		FS		MS	
	abs.	%	abs.	%	abs.	%	abs.	%	abs.	%	abs.	%	abs.	%	abs.	%
Carl-Benz-Schule																
Mannheim	574	47,4	336	44,3	5	45,5	69	83,1	-	-	118	70,2	24	28,6	22	21,0
Heidelberg	45	3,7	25	3,3	2	18,2	-	-	-	-	5	3,0	-	-	13	12,4
Rhein-Neckar-Kreis	267	22,1	189	24,9	-	-	11	13,3	-	-	31	18,5	17	20,2	19	18,1
Rheinland-Pfalz	171	14,1	114	15,0	4	36,4	1	1,2	-	-	11	6,5	16	19,0	25	23,8
Hessen	111	9,2	66	8,7	-	-	2	2,4	-	-	2	1,2	24	28,6	17	16,2
Sonstige	42	3,5	29	3,8	-	-	-	-	-	-	1	0,6	3	3,6	9	8,6
Summe	1.210	100	759	62,7	11	0,9	83	6,9	-	-	168	13,9	84	6,9	105	8,7
- dav. außerh. MA	636	52,6	423	66,5	6	0,9	14	2,2	-	-	50	7,9	60	9,4	83	13,1
Heinrich-Lanz-Schule																
Mannheim	442	31,3	361	31,8	12	42,9	59	31,6	-	-	-	-	9	20,5	1	5,9
Heidelberg	40	2,8	37	3,3	-	-	3	1,6	-	-	-	-	-	-	-	-
Rhein-Neckar-Kreis	348	24,7	283	25,0	11	39,3	40	21,4	-	-	-	-	13	29,5	1	5,9
Rheinland-Pfalz	197	14,0	130	11,5	1	3,6	48	25,7	-	-	-	-	13	29,5	5	29,4
Hessen	96	6,8	71	6,3	2	7,1	19	10,2	-	-	-	-	3	6,8	1	5,9
Sonstige	287	20,4	252	22,2	2	7,1	18	9,6	-	-	-	-	6	13,6	9	52,9
Summe	1.410	100	1.134	80,4	28	2,0	187	13,3	-	-	-	-	44	3,1	17	1,2
- dav. außerh. MA	968	68,7	773	79,9	16	1,7	128	13,2	-	-	-	-	35	3,6	16	1,7
Justus-von-Liebig-Schule																
Mannheim	741	75,8	463	71,5	274	89,5	-	-	-	-	-	-	-	-	4	16,7
Heidelberg	8	0,8	8	1,2	-	-	-	-	-	-	-	-	-	-	-	-
Rhein-Neckar-Kreis	83	8,5	66	10,2	13	4,2	-	-	-	-	-	-	-	-	4	16,7
Rheinland-Pfalz	100	10,2	74	11,4	14	4,6	-	-	-	-	-	-	-	-	12	50,0
Hessen	26	2,7	20	3,1	3	1,0	-	-	-	-	-	-	-	-	3	12,5
Sonstige	20	2,0	17	2,6	2	0,7	-	-	-	-	-	-	-	-	1	4,2
Summe	978	100	648	66,3	306	31,3	-	-	-	-	-	-	-	-	24	2,5
- dav. außerh. MA	237	24,2	185	78,1	32	13,5	-	-	-	-	-	-	-	-	20	8,4
Werner-von-Siemens-Schule																
Mannheim	577	36,0	441	34,1	12	57,1	60	73,2	-	-	-	-	59	32,1	5	20,0
Heidelberg	38	2,4	35	2,7	-	-	1	1,2	-	-	-	-	1	0,5	1	4,0
Rhein-Neckar-Kreis	457	28,5	382	29,6	7	33,3	6	7,3	-	-	-	-	56	30,4	6	24,0
Rheinland-Pfalz	281	17,5	231	17,9	2	9,5	8	9,8	-	-	-	-	35	19,0	5	20,0
Hessen	193	12,0	154	11,9	-	-	5	6,1	-	-	-	-	26	14,1	8	32,0
Sonstige	58	3,6	49	3,8	-	-	2	2,4	-	-	-	-	7	3,8	-	-
Summe	1.604	100	1.292	80,5	21	1,3	82	5,1	-	-	-	-	184	11,5	25	1,6
- dav. außerh. MA	1.027	64,0	851	82,9	9	0,9	22	2,1	-	-	-	-	125	12,2	20	1,9
Gewerbliche Schulen insgesamt																
Summe	5.202	100	3.833	73,7	366	7,0	352	6,8	-	-	168	3,2	312	6,0	171	3,3
- dav. außerh. MA	2.868	55,1	2.232	77,8	63	2,2	164	5,7	-	-	50	1,7	220	7,7	139	4,8

4. SCHÜLERZAHLEN ÖFFENTLICHE BERUFLICHE SCHULEN

4.4 WOHNSTZ DER SCHÜLER*INNEN (2/2)

WOHNORT	Σ		BS		BFS		BK		BO		BG		FS		MS	
	abs.	%	abs.	%	abs.	%	abs.	%	abs.	%	abs.	%	abs.	%	abs.	%
Eberhard-Gothein-Schule																
Mannheim	775	51,6	690	51,9	-	-	52	53,6	25	49,0	-	-	8	33,3	-	-
Heidelberg	13	0,9	8	0,6	-	-	1	1,0	4	7,8	-	-	-	-	-	-
Rhein-Neckar-Kreis	321	21,4	279	21,0	-	-	22	22,7	13	25,5	-	-	7	29,2	-	-
Rheinland-Pfalz	240	16,0	223	16,8	-	-	12	12,4	2	3,9	-	-	3	12,5	-	-
Hessen	124	8,3	111	8,4	-	-	8	8,2	-	-	-	-	5	20,8	-	-
Sonstige	28	1,9	18	1,4	-	-	2	2,1	7	13,7	-	-	1	4,2	-	-
Summe	1.501	100	1.329	88,5	-	-	97	6,5	51	3,4	-	-	24	1,6	-	-
- dav. außerh. MA	726	48,4	639	88,0	-	-	45	6,2	26	3,6	-	-	16	2,2	-	-
Friedrich-List-Schule																
Mannheim	593	42,4	274	34,7	91	86,7	72	24,8	-	-	156	73,6	-	-	-	-
Heidelberg	50	3,6	40	5,1	-	-	8	2,8	-	-	2	0,9	-	-	-	-
Rhein-Neckar-Kreis	336	24,1	220	27,8	5	4,8	88	30,3	-	-	23	10,8	-	-	-	-
Rheinland-Pfalz	215	15,4	130	16,5	7	6,7	59	20,3	-	-	19	9,0	-	-	-	-
Hessen	139	9,9	90	11,4	2	1,9	37	12,8	-	-	10	4,7	-	-	-	-
Sonstige	64	4,6	36	4,6	-	-	26	9,0	-	-	2	0,9	-	-	-	-
Summe	1.397	100	790	56,5	105	7,5	290	20,8	-	-	212	15,2	-	-	-	-
- dav. außerh. MA	804	57,6	516	64,2	14	1,7	218	27,1	-	-	56	7,0	-	-	-	-
Max-Hachenburg-Schule																
Mannheim	887	61,4	448	50,9	-	-	439	78,0	-	-	-	-	-	-	-	-
Heidelberg	16	1,1	12	1,4	-	-	4	0,7	-	-	-	-	-	-	-	-
Rhein-Neckar-Kreis	193	13,4	138	15,7	-	-	55	9,8	-	-	-	-	-	-	-	-
Rheinland-Pfalz	229	15,9	183	20,8	-	-	46	8,2	-	-	-	-	-	-	-	-
Hessen	100	6,9	88	10,0	-	-	12	2,1	-	-	-	-	-	-	-	-
Sonstige	19	1,3	12	1,4	-	-	7	1,2	-	-	-	-	-	-	-	-
Summe	1.444	100	881	61,0	-	-	563	39,0	-	-	-	-	-	-	-	-
- dav. außerh. MA	557	38,6	433	77,7	-	-	124	22,3	-	-	-	-	-	-	-	-
Kaufmännische Schulen insgesamt																
Summe	4.342	100	3.000	69,1	105	2,4	950	21,9	51	1,2	212	4,9	24	0,6	-	-
- dav. außerh. MA	2.087	48,1	1.588	76,1	14	0,7	387	18,5	26	1,2	56	2,7	16	0,8	-	-
Hauswirtschaftliche Helene-Lange-Schule*																
Mannheim	723	60,2	28	93,3	69	51,9	322	59,5	-	-	287	62,9	17	41,5	-	-
Heidelberg	170	14,2	1	3,3	27	20,3	67	12,4	-	-	69	15,1	6	14,6	-	-
Rhein-Neckar-Kreis	133	11,1	1	3,3	10	7,5	39	7,2	-	-	76	16,7	7	17,1	-	-
Rheinland-Pfalz	132	11,0	-	-	21	15,8	86	15,9	-	-	18	3,9	7	17,1	-	-
Hessen	43	3,6	-	-	6	4,5	27	5,0	-	-	6	1,3	4	9,8	-	-
Sonstige	-	-	-	-	-	-	-	-	-	-	-	-	-	-	-	-
Summe	1.201	100	30	2,5	133	11,1	541	45,0	-	-	456	38,0	41	3,4	-	-
- dav. außerh. MA	478	39,8	2	0,4	64	13,4	219	45,8	-	-	169	35,4	24	5,0	-	-
*Die Wohnsitze der sich im Berufspraktikum befindenden SuS (104) werden je zu den SuS am BK und BFS gerechnet.																
BERUFSBILDENDE SCHULEN GESAMT																
Mannheim	5.312	49,4	3.041	44,3	463	76,7	1.073	58,2	25	49,0	561	67,1	117	31,0	32	18,7
Heidelberg	380	3,5	166	2,4	29	4,8	84	4,6	4	7,8	76	9,1	7	1,9	14	8,2
Rhein-Neckar-Kreis	2.138	19,9	1.558	22,7	46	7,6	261	14,2	13	25,5	130	15,6	100	26,5	30	17,5
Rheinland-Pfalz	1.565	14,6	1.085	15,8	49	8,1	260	14,1	2	3,9	48	5,7	74	19,6	47	27,5
Hessen	832	7,7	600	8,7	13	2,2	110	6,0	-	-	18	2,2	62	16,4	29	17,0
Sonstige	518	4,8	413	6,0	4	0,7	55	3,0	7	13,7	3	0,4	17	4,5	19	11,1
Summe Gesamt	10.745	100	6.863	63,9	604	5,6	1.843	17,2	51	0,5	836	7,8	377	3,5	171	1,6
- dav. außerh. MA	5.433	50,6	3.822	70,3	141	2,6	770	14,2	26	0,5	275	5,1	260	4,8	139	2,6

4. SCHÜLERZAHLEN ÖFFENTLICHE BERUFLICHE SCHULEN

4.5 WOHNSTZ DER MANNHEIMER SCHÜLER*INNEN NACH SOZIALRAUM*

SCHULE		Typ 1	Typ 2	Typ 3	Typ 4	Typ 5	SUMME
Carl-Benz-Schule	abs.	96	176	104	59	127	562
	%	17,1	31,3	18,5	10,5	22,6	100
Heinrich-Lanz	abs.	-	-	-	-	-	-
	%	-	-	-	-	-	-
Justus-von-Liebig-Schule	abs.	56	218	113	120	284	791
	%	7,1	27,6	14,3	15,2	35,9	100
Werner-von-Siemens-Schule	abs.	97	188	106	70	118	579
	%	16,8	32,5	18,3	12,1	20,4	100
Gewerbliche Schulen Gesamt	abs.	249	582	323	249	529	1.932
	%	12,9	30,1	16,7	12,9	27,4	100
Eberhard-Gothein-Schule	abs.	98	263	134	104	174	773
	%	12,7	34,0	17,3	13,5	22,5	100
Friedrich-List-Schule	abs.	99	157	99	90	127	572
	%	17,3	27,4	17,3	15,7	22,2	100
Max-Hachenburg-Schule	abs.	108	250	165	139	185	847
	%	12,8	29,5	19,5	16,4	21,8	100
Kaufmännische Schulen Gesamt	abs.	305	670	398	333	486	2.192
	%	13,9	30,6	18,2	15,2	22,2	100
Hausw. Helene-Lange-Schule	abs.	127	244	128	97	126	722
	%	17,6	33,8	17,7	13,4	17,5	100
Berufsbildende Schulen GESAMT	abs.	681	1.496	849	679	1.141	4.846
	%	14,1	30,9	17,5	14,0	23,5	100

*Datenstand abweichend vom Stichtag der amtlichen Schulstatistik.

4.6 SCHÜLERZAHLEN NACH TEILBEREICHEN DES BERUFLICHEN BILDUNGSSYSTEMS

SCHULE		Duale Ausbildung	Schulberufssystem	Übergangssystem	Erwerb der HZB	Berufliche Fortbildung	SUMME
Carl-Benz-Schule	abs.	759	-	63	199	189	1.210
	%	62,7	-	5,2	16,4	15,6	100
Heinrich-Lanz-Schule	abs.	1.134	187	28	-	61	1.410
	%	80,4	13,3	2,0	-	4,3	100
Justus-von-Liebig-Schule	abs.	345	-	609	-	24	978
	%	35,3	-	62,3	-	2,5	100
Werner-von-Siemens-Schule	abs.	1.292	82	21	-	209	1.604
	%	80,5	5,1	1,3	-	13,0	100
Gewerbliche Schulen Gesamt	abs.	3.530	269	721	199	483	5.202
	%	67,9	5,2	13,9	3,8	9,3	100
Eberhard-Gothein-Schule	abs.	1.406	-	-	20	75	1.501
	%	93,7	-	-	1,3	5,0	100
Friedrich-List-Schule	abs.	1.080	-	105	212	-	1.397
	%	77,3	-	7,5	15,2	-	100
Max-Hachenburg-Schule	abs.	943	-	145	356	-	1.444
	%	65,3	-	10,0	24,7	-	100
Kaufmännische Schulen Gesamt	abs.	3.429	-	250	588	75	4.342
	%	79,0	-	5,8	13,5	1,7	100
Hausw. Helene-Lange-Schule	abs.	30	510	146	474	41	1.201
	%	2,5	42,5	12,2	39,5	3,4	100
Berufsbildende Schulen GESAMT	abs.	6.989	779	1.117	1.261	599	10.745
	%	65,0	7,2	10,4	11,7	5,6	100

5. SCHÜLERZAHLEN BERUFSBILDENDE SCHULEN IN ANDERER TRÄGERSCHAFT

5.1 ÜBERSICHT DER BILDUNGSGÄNGE (1/2)

SCHULE/FACHRICHTUNG	KÜRZEL	GESAMT		TEILZEIT		VOLLZEIT		ABEND-SCHULE	
		Zahl der K	SuS	Zahl der K	SuS	Zahl der K	SuS	Zahl der K	SuS
Bernd-Blindow-Schule									
Berufskolleg Pharmaz.-techn. Assistenten	2BKPH					4	118		
Berufskolleg Grafik-Design	3BKGO					5	96		
Schule für Physiotherapie	GPH					6	122		
Summe		15	336	0	0	15	336	0	0
Förderband Privatschule									
Berufseinstiegsjahr	BEJ					1	24		
Vorqualifizierungsjahr Arbeit/Beruf Koop. Förderschule	VABKF					1	16		
Summe		2	40	0	0	2	40	0	0
IB - Carlo-Schmid-Schule									
Berufsfachschule Wirtschaft und Verwaltung	2BFW					2	47		
Berufsfachschule Gesundheit und Pflege (2j.)	2BFP					2	34		
Berufsfachschule Kinderpflege (2j.)	2BFHK					3	46		
Vorqualifizierungsjahr Arbeit/Beruf (Regelform)	VABR					1	25		
Vorqualifizierungsjahr Arbeit/Beruf o. Deutschk.	VABO								
Berufskolleg Gesundheit und Pflege I (1j.)	1BK1P					1	22		
Berufskolleg Gesundheit und Pflege II (1j.)	1BK2P					1	17		
Berufskolleg Fremdsprachen	2BKFR					2	27		
Berufskolleg Sozialpädagogik	1BKSP					1	16		
Berufskolleg Sozialpädagogik	2BKSP					2	43		
Kaufmännisches Berufskolleg I	1BK1W					1	24		
Kaufmännisches Berufskolleg II	1BK2W					1	12		
Sozial- und Gesundheitswissenschaftl. Gymnasium (3j.)	SGGS					6	32		
Wirtschaftswissenschaftliches Gymnasium (3j.)	WG					3	19		
Summe		26	364	0	0	26	364	0	0
Kurpfalz-Gymnasium u. Realschule									
Berufskolleg Sozialpädagogik (1j.)	1BKSP					1	6		
Kaufmännisches Berufskolleg I	1BK1W					1	11		
Sozial- und Gesundheitswissenschaftl. Gymnasium (3j.)	SGGS					1	9		
Wirtschaftswissenschaftliches Gymnasium (3j.)	WGW					1	9		
Summe		4	35	0	0	4	35	0	0
Mannheimer Akademie für soziale Berufe									
Berufsfachschule für Kinderpflege	2BFHK					k.A.	109		
Berufsfachschule Altenpflege	BFAPT			7	166				
Altenpflegehilfe (für Migranten*innen) (2j.)	BFAHM			3	56				
Berufsfachschule für Gerontopsychiatrie	BFPGT			4	101				
Altenpflegehilfe (1j.)	BFAHT			4	99				
Berufsfachschule für Sozialpflege - Alltagsbetreuer (2j.)	BFSPT			2	23				
Berufskolleg Sozialpädagogik	1BKSP					k.A.	56		
Berufskolleg Sozialpädagogik	2BKSP					k.A.	142		
Sozial- und Gesundheitswissenschaftl. Gymnasium (3j.)	SGGG					k.A.	84		
Fachschule für Pflege - Gerontopsychiatrie	FPGT							k.A.	6
Fachschule für Pflege - Leitung Pflege-/Funktionseinheit	FPLT							k.A.	39
Summe		20	881	20	445	k.A.	391	k.A.	45

5. SCHÜLERZAHLEN BERUFSBILDENDE SCHULEN IN ANDERER TRÄGERSCHAFT

5.1 ÜBERSICHT DER BILDUNGSGÄNGE (2/2)

SCHULE/FACHRICHTUNG	KÜRZEL	GESAMT		TEILZEIT		VOLLZEIT		ABEND-SCHULE	
		Zahl der K	SuS	Zahl der K	SuS	Zahl der K	SuS	Zahl der K	SuS
Merkur Akademie									
Kaufmännisches Berufskolleg I	1BK1W					1	20		
Kaufmännisches Berufskolleg II	1BK2W					2	26		
Berufskolleg Fremdsprachen	2BKFR					1	18		
Wirtschaftswissenschaftliches Gymnasium (3j.)	WGW					3	37		
Wirtschaftswissenschaftliches Gymnasium (6j.)	6WG					6	44		
Sozial-u. Gesundheitwiss. Gymnasium (3j.)	SG					5	71		
Ernährungs-/Sozial- u. Gesundheitswissenschaftl. Gym.	6ESG					3	13		
Summe		21	229	0	0	21	229	0	0
Seminar für Waldorfpädagogik - Fachschule für Sozialpädagogik Mannheim									
Berufskolleg Sozialpädagogik (1j.)	1BKSP					1	21		
Berufskolleg Sozialpädagogik (2j.)	2BKSP					2	57		
Berufskolleg Sozialpädagogik – praxisintegriert (3–4-j.)	BKSPIT			3	43				
Summe		6	121	3	43	3	78	0	0
Staatlich anerkannte Berufsfachschule für Kosmetik - Film & Bühnencosmetologie									
Berufsfachschule für Kosmetik	1BFK					2	24		
Summe		2	24	0	0	2	24	0	0
UMM Akademie - Gesundheits- und Krankenpflegeschule Kurpfalz									
Schule für Gesundheits- und Krankenpflege (3j.)	GGK					4	55		
Schule für Gesundheits- und Kinderkrankenpflege (3j.)	GGKK					4	30		
Schule für Gesundheits- und Krankenpflegehilfe (1j.)	GGKH					1	24		
Schule für integrierte Pflegeausbildung (3j.)	GIPA					9	238		
Schule für Physiotherapie	GPH					3	74		
Schule für med.- techn. Laborassistenten	GLA					3	104		
Schule für med.- techn. Radiologieassistenten	GRA					5	58		
Summe		29	583	0	0	29	583	0	0
BERUFSBILDENDE SCHULEN GESAMT		121	2.578	23	488	98	2.045	0	45
- davon Berufsfachschule und Schulen der beruflichen Ausbildung		58	1.288	20	445	38	843		
- davon Vorqualifizierungsjahr Arbeit/Beruf (inkl. BEJ)		3	65			3	65		
- davon Berufskolleg		34	880	3	43	31	837		
- davon Berufsoberschule									
- davon berufliches Gymnasium		20	268			20	268		

5. SCHÜLERZAHLEN BERUFSBILDENDE SCHULEN IN ANDERER TRÄGERSCHAFT

5.2 SCHÜLER*INNEN MIT MIGRATIONSHINTERGRUND

SCHULEN		SuS GES.	A GES.	MH
Bernd-Blindow-Schule	abs.	336	78	80
	%	100	23,2	23,8
Förderband Privatschule	abs.	40	10	17
	%	100	25,0	42,5
IB - Carlo-Schmid-Schule	abs.	364	53	93
	%	100	14,6	25,5
Kurpfalz-Gymnasium u. Realschule	abs.	35	5	5
	%	100	14,3	14,3
Mannheimer Akademie für soziale Berufe	abs.	881	342	468
	%	100	38,8	53,1
Merkur Akademie	abs.	229	19	37
	%	100	8,3	16,2
Seminar für Waldorfpädagogik	abs.	121	23	35
	%	100	19,0	28,9
Staatlich anerkannte Berufsfachschule für Kosmetik	abs.	24	12	24
	%	100	50,0	100
Gesundheits- & Krankenpflegeschule Kurpfalz	abs.	583	96	127
	%	100	16,5	21,8
GESAMT	abs.	2.613	638	886
	%	100	24,6	34,2

6. SCHULBAUMASSNAHMEN

6.1 ÜBERSICHT SCHULBAUMASSNAHMEN 2021

SCHULE	BAUMASSNAHME	BEGINN	ENDE	FINANZVOLUMEN IN €
Elisabeth-Gymnasium	Brandschutzsanierung	01.11.2019	31.12.2023	9.400.000
Eugen-Neter-Schule	Lüft./Dach Schwimm-halle / TW-Hygiene	01.08.2020	31.12.2023	2.975.000
Franklin-Schule	Neubau Grundschule mit Doppelsporthalle	01.08.2020	31.05.2023	33.120.000
Friedrich-Ebert-Schule	Sanierung und Ausbau Ganztagschule	01.06.2017	31.12.2022	21.680.000
Friedrich-List-Schule	Sanierung Gebäudehülle	01.12.2018	31.12.2022	8.824.000
	Sanierung der Fachräume 301-308	01.10.2021	30.09.2023	2.200.000
Gretje-Ahlrichs-Schule	Neubau Mensa und Sporthalle	01.12.2018	31.03.2022	10.470.000
H.-Lanz-Schule	Brandschutzsanierung Hauptgebäude	01.08.2014	31.07.2022	6.000.000
	Fachraumsanierung 404 - 406	01.11.2020	31.12.2022	1.550.000
IGMH	Ersatzneubau Sporthalle und Sanierung der Außensportanlage	01.07.2021	31.12.2024	21.855.041
Johannes-Kepler-Schule	Ausbau GMS, Brandschutz und Fass.	01.12.2018	31.12.2024	11.265.000
Justus-von-Liebig-Schule	Außerordentliche Instandsetzung	01.12.2018	31.12.2025	8.377.000
Ludwig-Frank-Gymnasium	Brandschutzsanierung	01.12.2018	31.12.2023	4.490.000
Moll-Gymnasium	energet. Sanierung mit Fassaden	01.04.2020	31.12.2022	4.690.000
Schillerschule	Ausbau GTS und Sanierung	01.05.2019	31.12.2026	30.952.000
Seckenheimschule Stammschule	Schulhofsanierung	01.08.2020	31.03.2022	840.000
Spinelli	Neubau Grundschule	01.04.2021	31.12.2023	16.480.000
Waldhofschule / J.-Gutenberg-Schule	Sanierung Gebäudehülle	01.01.2020	31.12.2022	3.350.000
Wilhelm-Wundt-Schule	Dachsanierung / Fachraumsanierung	01.01.2020	30.06.2022	2.826.000

Stand: 25.01.2022

6. SCHULBAUMASSNAHMEN

6.2 ÜBERSICHT PLANUNGSaufträge SCHULBAU 2021

SCHULE	PLANUNGSauftrag
Berufsschulen am Neckar	Machbarkeitsstudie: Maßnahmen zur Sanierung bzw. Ersatzneubau
Alfred Delp Schule	Ersatzneubau der Schule und Turnhalle, sowie Neugestaltung der Außenanlagen
Geschwister-Scholl-Schulen	Ersatzneubau
Humboldtschule	Neubau Grundschule und Turnhalle
Pestalozzischule	Ausbau Ganztagschule
Rheinaus Schule	Brandschutzkonzept
Waldschule	Vorgezogene Ersatzstellung C-Bau

7. VERZEICHNISSE

7.1 SCHULEN (nach Schulart, alphabetisch sortiert)

7.1.1 Allgemeinbildende Schulen in öffentlicher Trägerschaft

7.1.1.1 Grundschulen

ALBRECHT-DÜRER-SCHULE

Grundschule
Baumstr. 24
68309 Mannheim-Käfertal



Schulleitung:	Grimm, Beate	
E-Mail:	albrecht-duerer-grundschule.direktion@mannheim.de	
Sekretariat:	0621 / 72652	Fax: 0621 / 7244294
Leitung Verlässliche Grundschule / Hort:	0621 / 72605	Handy: 0162 / 2939361
1. Hausmeister:	0621 / 7185855	Handy: 0176 / 13658607
2. Hausmeister:	0174 / 1514485	

ALFRED-DELP-SCHULE

Grundschule (mit Grundschulförderklasse)
Waldpforte 41-43
68305 Mannheim-Gartenstadt



Schulleitung:	Mühlum, Kirsten	
E-Mail:	alfred-delp-schule.direktion@mannheim.de	
Sekretariat:	0621 / 758347	Fax: 0621 / 741086
Leitung Verlässliche Grundschule / Hort:	0621 / 7644692 oder 0621 / 7644691	Handy: 0162 / 2938815
Grundschulförderklasse:	0621 / 741293	
1. Hausmeister:	0621 / 758347	Handy: 0176 / 10050729
2. Hausmeister:	0174 / 1514485	

ALMENHOF SCHULE

Grundschule
Wilhelm-Liebknecht-Str. 8-20
68199 Mannheim-Almenhof



Schulleitung:	Diekmann-Sauer, Annette	
E-Mail:	almenhofschule.direktion@mannheim.de	
Sekretariat:	0621 / 817152	Fax: 0621 / 8280510
Leitung Verlässliche Grundschule / Hort:	0621 / 8281479	Handy: 0162 / 2938811
Jugendtreff:	0162 / 2938698	
1. Hausmeister:	0621 / 8109005	Handy: 0162 / 2938701
2. Hausmeister:	0174 / 1514550	

ASTRID-LINDGREN-SCHULE
Verbindliche Ganztagschule

Grundschule (mit Grundschulförderklasse)
 Rohrlachstr. 22-24
 68239 Mannheim-Seckenheim (Hochstätt)



Schulleitung:	Ruckh, Sylvie	
E-Mail:	astrid-lindgren-schule.direktion@mannheim.de	
Sekretariat:	0621 / 473845	Fax: 0621 / 4844733
Leitung Grundschulförderklasse:	0621 / 473643	
Schulsozialarbeiter/-in:	0621 / 48179062	
1. Hausmeister:	0621 / 473845	Handy: 0162 / 2938702
2. Hausmeister:	0174 / 1514305	

BERTHA-HIRSCH-SCHULE
Verbindliche Ganztagschule

Grundschule
 Elisabeth-Altmann-Gottheiner-Str. 26
 68309 Mannheim-Käfertal



Schulleitung:	Oehmichen, Cornelia	
E-Mail:	bertha-hirsch-schule.direktion@mannheim.de	
Sekretariat:	0621 / 72587	Fax: 0621 / 72540
Leitung Verlässliche Grundschule / Hort:	0621 / 72649	Handy: 0173 / 6036735
Schulsozialarbeiter/-in:	0621 / 7187768	
1. Hausmeister:	0621 / 71419323	Handy: 0176 / 13658608
2. Hausmeister:	0174 / 1514372	

BRÜDER-GRIMM-SCHULE

Grundschule
 Spessartstr. 24-28
 68259 Mannheim-Feudenheim



Schulleitung:	Lutz, Ulrich	
E-Mail:	brueder-grimm-schule.direktion@mannheim.de	
Sekretariat:	0621 / 293 8452	Fax: 0621 / 293 8453
Leitung Verlässliche Grundschule /Hort:	0621 / 293 8456	Handy: 0162 / 2938700, 0162 / 2938898
1. Hausmeister:	0621 / 293 8454, 0621 / 293 8455	Handy: 0162 / 2938704
2. Hausmeister:	0174 / 1514217	

DIESTERWEGSCHULE

Grundschule
Meerfeldstr. 88-94
68163 Mannheim-Lindenhof



Schulleitung:	Zschätzsch, Benjamin	
E-Mail:	diesterwegschule.direktion@mannheim.de	
Sekretariat:	0621 / 293 6548	Fax: 0621 / 293 6579
Leitung Verlässliche Grundschule / Hort:	0621 / 293 6549	Handy: 0162 / 2938896
1. Hausmeister:	0621 / 293 6571	Handy: 0162 / 2938706
2. Hausmeister:	0174 / 1514550	

ERICH KÄSTNER SCHULE

Grundschule
Grenadierstr. 11
68167 Mannheim-Neckarstadt



Schulleitung:	Böhl, Theresia	
E-Mail:	erich-kaestner-schule.direktion@mannheim.de	
Sekretariat:	0621 / 293 7614	Fax: 0621 / 293 7765
Leitung Verlässliche Grundschule / Hort:	0621 / 293 7673	Handy: 0162 / 2938808
Schulsozialarbeiter/-in:	0621 / 293 7607	
1. Hausmeister:	0162 / 2938709	
2. Hausmeister:	0174 / 1514322	

FRANKLINSCHULE Verbindliche Ganztagschule

Grundschule
Thomas-Jefferson-Str. 2
68309 Mannheim-Käfertal



Schulleitung:	Gunter, Oliver	0621 / 293 4011
E-Mail:	franklinschule.direktion@mannheim.de	
Sekretariat:	0621 / 293 4012	Fax: 0621 / 293 4015
Leitung Verlässliche Grundschule / Hort:	0151 / 74622390	
Schulsozialarbeiter/-in:	0621 / 293 4014	
1. Hausmeister:	0162 / 293 4013	Handy: 0174 / 1514534
2. Hausmeister:	0174 / 1513753	

FRIEDRICH-EBERT-SCHULE

Grundschule (mit Grundschulförderklasse)
 Wiesbadener Str. 6
 68305 Mannheim-Waldhof



Schulleitung:	Hartmann, Ulrike	
E-Mail:	friedrich-ebert-schule.direktion@mannheim.de	
Sekretariat:	0621 / 293 5610 oder 0621 / 293 5611	Fax: 0621 / 293 5612
Leitung Verlässliche Grundschule / Hort:	0621 / 293 5617	Handy: 0162 / 2938814
Grundschulförderklasse:	0621 / 293 5618	
Schulsozialarbeiter/-in:	0162 / 2939360	
1. Hausmeister:	0621 / 293 5628 oder 0621 / 293 5616	Handy: 0162 / 2938711
2. Hausmeister:	0174 / 1514485	

FRIEDRICHSFELDSCHULE

Grundschule
 Neudorfstr. 26
 68229 Mannheim-Friedrichsfeld



Schulleitung:	Falkenstein, Judith	
E-Mail:	friedrichsfeldschule.direktion@mannheim.de	
Sekretariat:	0621 / 4842047	Fax: 0621 / 4842049
Leitung Verlässliche Grundschule / Hort:	0621 / 471068	Handy: 0162 / 2938893
1. Hausmeister:	0621 / 4842047	Handy: 0162 / 2938712
2. Hausmeister:	0174 / 1514305	

GERHART-HAUPTMANN-SCHULE
Verbindliche Ganztagschule

Grundschule
 Wilhelm-Peters-Str. 76
 68219 Mannheim-Rheinau



Schulleitung:	Haas, Timo	
E-Mail:	gerhart-hauptmann-schule.direktion@mannheim.de	
Sekretariat:	0621 / 802690	Fax: 0621 / 8026910
Schulsozialarbeiter/-in:	0621 / 8026934	
Leitung Pädagogisches Team:	0162 / 2932852	
1. Hausmeister:	0621 / 8026914	Handy: 0162 / 2938713
2. Hausmeister:	0162 / 2933160	

GUSTAV-WIEDERKEHR-SCHULE

Grundschule
Kriegerstr. 28
68307 Mannheim-Sandhofen



Schulleitung:	Krappel, Sibille	
E-Mail:	gustav-wiederkehr-schule.direktion@mannheim.de	
Sekretariat:	0621 / 771150	Fax: 0621 / 7898142
Leitung Verlässliche Grundschule:	0621 / 7897534	Handy: 0162 / 2938807
1. Hausmeister:	0621 / 7898141	Handy: 0162 / 2938716
2. Hausmeister:	0174 / 1514446	

Außenstelle: Bartholomäusstr. 12

1. Hausmeister:	0621 / 773421
2. Hausmeister:	0174 / 1514446

HANS-CHRISTIAN-ANDERSEN-SCHULE Verbindliche Ganztagschule

Grundschule
Rudolf-Maus-Str. 20
68307 Mannheim-Schönau



Schulleitung:	Steitz, Esther	
E-Mail:	hans-christian-andersen-schule.direktion@mannheim.de	
Sekretariat:	0621 / 78998417	Fax: 0621 / 78998418
Ganztagschule:	0621 / 78998437	Handy: 0162 / 2932905
Schulsozialarbeiter/-in:	0621 / 7773891 oder 0621 / 78998428	
1. Hausmeister:	0621 / 78998419	Handy: 0162 / 1076405
2. Hausmeister:	0174 / 1513796	

HUMBOLDTSCHULE

Grundschule
Gartenfeldstr. 20-22
68169 Mannheim-Neckarstadt



Schulleitung:	Baudisch, Andreas	
E-Mail:	humboldt-grundschule.direktion@mannheim.de	
Sekretariat:	0621 / 293 7625	Fax: 0621 / 293 7694
Leitung Verlässliche Grundschule / Hort:	0621 / 293 5329	Handy: 0162 / 2938897
Schulsozialarbeiter/-in:	0621 / 293 5300	
1. Hausmeister:	0621 / 293 7655	Handy: 0162 / 2938723
2. Hausmeister:	0174 / 1513751	

JOHANNES-KEPLER-SCHULE**Ganztagsschule in Wahlform**

Grundschule (mit Grundschulförderklasse)

K 5, 1

68159 Mannheim



Schulleitung:	Speicher, Angela	
E-Mail:	johannes-kepler-grundschule.direktion@mannheim.de	
Sekretariat:	0621 / 293 3043	Fax: 0621 / 293 3040
Ganztagsschule:	0621 / 293 3033	Handy: 0162 / 2939364
Grundschulförderklasse:	0621 / 293 3044	
Schulsozialarbeiter/-in:	0621 / 293 3194	
1. Hausmeister:	0621 / 293 3184	Handy: 0176 / 16919450
2. Hausmeister:	0174 / 1513753	

JOHANN-PETER-HEBEL-SCHULE

Grundschule

Ernst-Barlach-Allee 3

68163 Mannheim-Neuhermsheim



Schulleitung:	Becker, Uwe	
E-Mail:	johann-peter-hebel-schule.direktion@mannheim.de	
Sekretariat:	0621 / 293 6740	Fax: 0621 / 293 6742
Leitung Verlässliche Grundschule:	0621 / 4316289 oder 0621 / 4004932	Handy 0162 / 2938816
1. Hausmeister:	0621 / 293 6745	Handy: 0162 / 2938726
2. Hausmeister:	0174 / 1514156	

Außenstelle Neuostheim: Lucas-Cranach-Str. 9

Sekretariat:	0621 / 293 6528	Fax: 0621 / 293 6563
Leitung Verlässliche Grundschule / Hort:	0621 / 293 6582	Handy: 0162 / 2938816
Hausmeister:	0621 / 293 6572	

JUNGBUSCHSCHULE**Verbindliche Ganztagsschule**

Grundschule

Werftstr. 6

68159 Mannheim



Schulleitung:	Kremer, Ursula	
E-Mail:	jungbuschschule.direktion@mannheim.de	
Sekretariat:	0621 / 293 3032	Fax: 0621 / 293 3072
Ganztagsschule:	0621 / 293 3074	
Schulsozialarbeiter/-in:	0621 / 293 3073	
1. Hausmeister:	0621 / 293 3032	Handy: 0162 / 2938727
2. Hausmeister:	0174 / 1513751	

KÄFERTALSCHULE

Grundschule
Wormser Str. 26
68309 Mannheim-Käfertal



Schulleitung:	Riedl, Christine	
E-Mail:	kaefertalschule.direktion@mannheim.de	
Sekretariat:	0621 / 733617	Fax: 0621 / 7363506
Leitung Verlässliche Grundschule / Hort:	0621 / 721259	Handy: 0162 / 2939361
1. Hausmeister:	0621 / 733617	Handy: 0162 / 2938729
2. Hausmeister	0174 / 1514485	

KÄTHE-KOLLWITZ-SCHULE

Grundschule
Zum Herrenried 1
68169 Mannheim-Neckarstadt



Schulleitung:	Diehl, Ulrich	
E-Mail:	kaethe-kollwitz-schule.direktion@mannheim.de	
Sekretariat:	0621 / 293 5741	Fax: 0621 / 293 5744
Leitung Verlässliche Grundschule / Hort:	0621 / 293 7620	Handy: 0162 / 2938808
Schulsozialarbeiter/-in:	0621 / 293 5746	
1. Hausmeister:	0621 / 293 5743	Handy: 0176 / 10050733
2. Hausmeister:	0174 / 1514549	

MOZARTSCHULE

Grundschule
R 2, 2
68161 Mannheim



Schulleitung:	Fieber, Nicole	
E-Mail:	mozartschule.direktion@mannheim.de	
Sekretariat:	0621 / 293 3051	Fax: 0621 / 293 3052
Leitung Verlässliche Grundschule / Hort:	0621 / 293 3592	Handy: 0162 / 2938813
Schulsozialarbeiter/-in:	0621 / 293 3055	
1. Hausmeister:	0621 / 293 3056, Fax: 0621 / 293 3056	Handy: 0162 / 2938740
2. Hausmeister:	0174 / 1514459	

Außenstelle: M 6, 12

Sekretariat:	0621 / 293 3051	
Leitung Verlässliche Grundschule / Hort:	0621 / 293 3566	Handy: 0162 / 293 8813
1. Hausmeister:	0621 / 293 3591	Fax: 0621 / 293 3591
2. Hausmeister:	0174 / 1514459	

NECKARSCHULE

Grundschule
Alphornstr. 4
68169 Mannheim-Neckarstadt



Schulleitung:	Defaa, Peter	
E-Mail:	neckarschule.direktion@mannheim.de	
Sekretariat:	0621 / 293 9266	Fax: 0621 / 293 9270
Leitung Verlässliche Grundschule / Hort:	0621 / 293 7762	Handy: 0162 / 2938897
Schulsozialarbeiter/-in:	0621 / 293 9265	
1. Hausmeister:	0621 / 293 9269	Handy: 0162 / 2938741
2. Hausmeister:	0174 / 1513751	

OSTSTADTSCHULE

Grundschule
Werderplatz 1-2
68161 Mannheim-Oststadt



Schulleitung:	Lehmann, Kathrin	
E-Mail:	oststadtschule.direktion@mannheim.de	
Sekretariat:	0621 / 293 6102	Fax: 0621 / 293 476102
Leitung Verlässliche Grundschule / Hort:	0621 / 293 6108	
1. Hausmeister:	0621 / 293 6104	Handy: 0162 / 2938742
2. Hausmeister:	0174 / 1514313	

PESTALOZZISCHULE

Grundschule (mit Grundschulförderklasse)
Otto-Beck-Str. 5-7
68165 Mannheim-Oststadt



Schulleitung:	Hagemann, Stefanie	
E-Mail:	pestalozzischule.direktion@mannheim.de	
Sekretariat:	0621 / 293 6751 oder 0621 / 293 6761	Fax: 0621 / 293 6767
Leitung Verlässliche Grundschule / Hort:	0621 / 293 6554	Handy: 0162 / 2932847
Grundschulförderklasse:	0621 / 293 6764	
1. Hausmeister:	0621 / 293 6770	Dienstwohnung: 0621 / 293 6771 Handy: 0162 / 2938743
2. Hausmeister:	0174 / 1514156	

PFINGSTBERGSCHULE

Grundschule
Winterstr. 30
68219 Mannheim-Rheinau



Schulleitung:	Knapp, Harald	
E-Mail:	pfingstbergschule.direktion@mannheim.de	
Sekretariat:	0621 / 873554	Fax: 0621 / 8799422
Leitung Verlässliche Grundschule / Hort:	0162 / 2938767, 0162 / 2938703 oder 0162 / 2939365	
Schulsozialarbeiter/-in:	0621 / 8752811	Handy: 0151 / 74600576
1. Hausmeister:	0621 / 874797	Handy: 0173 / 2080241
2. Hausmeister:	0162 / 2933160	

RHEINAUSCHULE

Grundschule
Mutterstadter Platz 5
68219 Mannheim-Rheinau



Schulleitung:	Wittmann, Tweila	
E-Mail:	rheinauschule-grundschule.direktion@mannheim.de	
Sekretariat:	0621 / 293 6581	Fax: 0621 / 293 6592
Leitung Verlässliche Grundschule / Hort:	0621 / 293 6596, 6573, 6515	Handy: 0162 / 2938810
1. Hausmeister:	0621 / 293 6595	Handy: 0162 / 2938746
2. Hausmeister:	0162 / 2933160	

SCHILLERSCHULE

Grundschule
Luisenstr. 72-76
68199 Mannheim-Neckarau



Schulleitung:	Bolay, Stefan	
E-Mail:	schillerschule.direktion@mannheim.de	
Sekretariat:	0621 / 842480	Fax: 0621 / 8424820
Leitung Verlässliche Grundschule:	0621 / 8430295	Handy: 0162 / 2939366
1. Hausmeister:	0621 / 8424810	Handy: 0162 / 2938748
2. Hausmeister:	0174 / 1514550	
Außenstelle: Belfordstr. 45-47		
E-Mail:	schillerschule-aussenstelle.sekretariat@mannheim.de	
Sekretariat:	0621 / 851392	Fax: 0621 / 8617920

SCHÖNAUSCHULE

Grundschule (mit Grundschulförderklasse)
Kattowitzer Zeile 68
68307 Mannheim-Schönau



Schulleitung:	Fuchs, Monika	
E-Mail:	schoenaus Schule-grundschule.direktion@mannheim.de	
Sekretariat:	0621 / 782761	Fax: 0621 / 782788
Leitung Verlässliche Grundschule:	0621 / 7895762	Handy: 0162 / 2938807
Grundschulförderklasse:	0621 / 7895126	
Schulsozialarbeiter/-in:	0621 / 7895182	
1. Hausmeister:	0621 / 7895810	Handy: 0162 / 2938724
2. Hausmeister:	0174 / 1514446	

SECKENHEIMSCHULE

Grundschule
Zähringer Str. 66
68239 Mannheim-Seckenheim



Schulleitung:	Schott, Michaela	
E-Mail:	seckenheimschule-grundschule.direktion@mannheim.de	
Sekretariat:	0621 / 4802899-0	Fax: 0621 / 480289913
Leitung Verlässliche Grundschule / Hort:	0621 / 4814839	Handy: 0162 / 2938812
1. Hausmeister:	0621 / 4802538-29	Handy: 0174 / 3262303
2. Hausmeister:	0174 / 1514305	
E-Mail:	seckenheimschule.direktion@mannheim.de	
Außenstelle Süd: Innerer Heckweg 3		
Sekretariat:	0621 / 471041	Fax: 0621 / 472240
Leitung Verlässliche Grundschule / Hort:	0621 / 471563	Handy: 0162 / 2938812
1. Hausmeister:	0621 / 471041	Handy: 0172 / 7232315
2. Hausmeister:	0174 / 1514305	

UHLANDSCHULE **Verbindliche Ganztagschule**

Grundschule
Geibelstr. 6
68167 Mannheim-Neckarstadt



Schulleitung:	Bange, Stephanie	
E-Mail:	uhland-grundschule.direktion@mannheim.de	
Sekretariat:	0621 / 293 5720	Fax: 0621 / 293 5730
Schulsozialarbeiter/-in:	0621 / 293 5723 oder 0621 / 293 5780	
Leitung Pädagogisches Team:	0621 / 293 7663	Handy: 0162 / 2932861
1. Hausmeister:	0621 / 293 5713	Handy: 0176 / 16919455
2. Hausmeister:	0174 / 1514322	

VOGELSTANGSCHULE
Verbindliche Ganztagschule

Grundschule (mit Grundschulförderklasse)
 Eisenacher Weg 95
 68309 Mannheim-Vogelstang



Schulleitung:	Schmidt, Martina	
E-Mail:	vogelstangschule.direktion@mannheim.de	
Sekretariat:	0621 / 293 8255	Fax: 0621 / 293 8280
Grundschulförderklasse:	0621 / 293 8256	
Schulsozialarbeiter/-in:	0621 / 183944	
1. Hausmeister:	0621 / 183933	Handy: 0176 / 10050734
2. Hausmeister:	0174 / 1513753	

WALDHOF SCHULE

Grundschule
 Oppauer Str. 3
 68305 Mannheim-Waldhof



Schulleitung:	Walz-Kurz, Monika	
E-Mail:	waldhofgrundschule.direktion@mannheim.de	
Sekretariat:	0621 / 293 7610	Fax: 0621 / 293 7611
Leitung Verlässliche Grundschule / Hort:	0621 / 293 7662	Handy: 0162 / 2938814
Schulsozialarbeiter/-in:	0621 / 293 7616	Handy: 0162 / 2939648
1. Hausmeister:	0621 / 293 7610	Handy: 0162 / 2938754
2. Hausmeister:	0174 / 1514410	

Außenstelle Luzenbergschule: Gerwigstraße 2

1. Hausmeister:	0621 / 293 7630	Fax: 14601 Handy: 0162 / 2938736
2. Hausmeister:	0174 / 1514410	

WALLSTADTSCHULE
Ganztagschule in Wahlform

Grundschule
 Römerstr. 33
 68259 Mannheim-Wallstadt



Schulleitung:	Strehle, Hubert	
E-Mail:	wallstadtschule.direktion@mannheim.de	
Sekretariat:	0621 / 293 8258	Fax: 0621 / 293 8259
Leitung Verlässliche Grundschule / Hort:	0621 / 293 8281	Handy: 0162 / 2938809
Lese-Rechtschreib-Telefon:	0621 / 293 8473	
1. Hausmeister:	0621 / 293 8265	Handy: 0176 / 13658609
2. Hausmeister:	0174 / 1514372	

7.1.1.2 Werkrealschulen

HUMBOLDTSCHULE

Werkrealschule
Humboldtstr. 29
68169 Mannheim-Neckarstadt



Schulleitung:	Leber, Harald	
E-Mail:	humboldt-werkrealschule.direktion@mannheim.de	
Sekretariat:	0621 / 293 7626	Fax: 0621 / 293 7685
Schulsozialarbeiter/-in:	0621 / 293 5319	
1. Hausmeister:	0621 / 293 7655	Handy: 0162 / 2938723
2. Hausmeister:	0174 / 1513751	

PFINGSTBERGSCHULE **Verbindliche Ganztagschule**

Werkrealschule
Winterstr. 30
68219 Mannheim-Rheinau



Schulleitung:	Knapp, Harald	
E-Mail:	pfingstbergschule.direktion@mannheim.de	
Sekretariat:	0621 / 873554	Fax: 0621 / 8799422
Schulsozialarbeiter/-in:	0621 / 8752811	
1. Hausmeister:	0621 / 874797	Handy: 0173 / 2080241
2. Hausmeister:	0162 / 2933760	

SECKENHEIMSCHULE

Werkrealschule
Zähringer Str. 66
68239 Mannheim-Seckenheim



Schulleitung:	Jauernig, Achim	
E-Mail:	seckenheimschule.direktion@mannheim.de	
Sekretariat:	0621 / 4802538-0	Fax: 0621 / 480253834
1. Hausmeister:	0621 / 4802538-29	Handy: 0174 / 3262303
2. Hausmeister:	0174 / 1514305	

UHLANDSCHULE
Verbindliche Ganztagschule

Werkrealschule
Geibelstr. 6
68167 Mannheim-Neckarstadt



Schulleitung:	Kaiser, Matthias	
E-Mail:	uhland-werkrealschule.direktion@mannheim.de	
Sekretariat:	0621 / 293 5700 oder 0621 / 293 8246	Fax: 0621 / 293 5703 oder 0621 / 293 8245
Schulsozialarbeiter/-in:	0621 / 293 5770 oder 0621 / 293 5735	
1. Hausmeister:	0621 / 293 5712 oder 0621 / 293 5713	Handy: 0176 / 16919455
2. Hausmeister:	0174 / 1514322	

WALDSCHULE

Werkrealschule
Walkürenstr. 7
68305 Mannheim-Gartenstadt



Schulleitung:	Schuchardt, Jörg	
E-Mail:	waldschule.direktion@mannheim.de	
Sekretariat:	0621 / 764160	Fax: 0621 / 7641616
Schulsozialarbeiter/-in:	0621 / 7641622 oder 0621 / 7641618	
1. Hausmeister:	0621 / 7641612	Handy: 0162 / 2938755
2. Hausmeister:	0174 / 1514485	

7.1.1.3 Realschulen

FEUDENHEIMSCHULE

Realschule
Neckarstr. 4
68259 Mannheim-Feudenheim



Schulleitung:	Köhler, Stefan	
E-Mail:	feudenheimschule-realschule.direktion@mannheim.de	
Sekretariat:	0621 / 293 8421	Fax: 0621 / 293 8429
1. Hausmeister:	0621 / 293 8477	Handy: 0162 / 2938710
2. Hausmeister:	0174 / 1514217	

GESCHWISTER-SCHOLL-SCHULE

Verbindliche Ganztagschule

Realschule
Mecklenburger Str. 62
68309 Mannheim-Vogelstang



Schulleitung:	Fischer, Rainer	
E-Mail:	geschwister-scholl-realschule.direktion@mannheim.de	
Sekretariat:	0621 / 293 8254	Fax: 0621 / 293 8252
1. Hausmeister:	0621 / 293 8130	Handy: 0162 / 2938714
2. Hausmeister:	0174 / 1514372	

KONRAD-DUDEN-SCHULE

Realschule
Kronenburgstr. 45-55
68219 Mannheim-Rheinau



Schulleitung:	Hoffmann, Lars	
E-Mail:	konrad-duden-realschule.direktion@mannheim.de	
Sekretariat:	0621 / 293 6932	Fax: 0621 / 873052
1. Hausmeister:	0621 / 293 6915	Handy: 0162 / 2938732
2. Hausmeister:	0162 / 2933160	

MARIE-CURIE-REALSCHULE

Diesterwegstraße 1-7
68169 Mannheim-Neckarstadt



Schulleitung:	Tzschaschel, Hendrik	
E-Mail:	marie-curie-realschule.direktion@mannheim.de	
Sekretariat:	0621 / 293 7627	Fax: 0621 / 293 7675
Schulsozialarbeiter/-in:	0621 / 293 5738	
1. Hausmeister:	0621 / 293 7760	Handy: 0176 / 16919454
2. Hausmeister:	0174 / 1513751	

SANDHOFENSCHULE Ganztagsschule in Wahlform

Realschule
Karlstr. 20-22
68307 Mannheim-Sandhofen



Schulleitung:	Petri, Jutta	
E-Mail:	sandhofenschule.direktion@mannheim.de	
Sekretariat:	0621 / 784594	Fax: 0621 / 772020
Schulsozialarbeiter/-in:	0162 / 7894879	
1. Hausmeister:	0621 / 7897458	Handy: 0162 / 2938747
2. Hausmeister:	Handy: 0174 / 1514446	

SECKENHEIMSCHULE

Realschule
Zähringer Str. 66
68239 Mannheim-Seckenheim



Schulleitung:	Jauernig, Achim	
E-Mail:	seckenheimschule.direktion@mannheim.de	
Sekretariat:	0621 / 48025380	Fax: 0621 / 480253834
1. Hausmeister:	0621 / 480253829	Handy: 0174 / 3262303
2. Hausmeister:	0174 / 1514305	

TULLA-REALSCHULE

Tullastr. 25
68161 Mannheim-Oststadt



Schulleitung:	Phillip, Eva	
E-Mail:	tulla-realschule.direktion@mannheim.de	
Sekretariat:	0621 / 293 6320	Fax: 0621 / 293 6558
Schso.:	0621 / 293 6761	
1. Hausmeister:	0621 / 293 6324	Handy: 0176 / 16919451
2. Hausmeister:	0174 / 1514313	

WALDSCHULE

Werkrealschule
Walkürenstr. 7
68305 Mannheim-Gartenstadt



Schulleitung:	Schuchardt, Jörg	
E-Mail:	waldschule.direktion@mannheim.de	
Sekretariat:	0621 / 764160	Fax: 0621 / 7641616
Schulsozialarbeiter/-in:	0621 / 7641622 oder 0621 / 7641618	
1. Hausmeister:	0621 / 7641612	Handy: 0162 / 2938755
2. Hausmeister:	0174 / 1514485	

WILHELM-WUNDT-SCHULE

Realschule
Belfortstr. 45-47
68199 Mannheim-Neckarau



Schulleitung:	Nuß, Matthias	
E-Mail:	wilhelm-wundt-realschule.direktion@mannheim.de	
Sekretariat:	0621 / 851307	Fax: 0621 / 8620118
1. Hausmeister:	0621 / 8617921	Handy: 0162 / 2938758
2. Hausmeister:	0174 / 1514550	

7.1.1.4 Gymnasien

ELISABETH-GYMNASIUM

D 7, 8
68159 Mannheim



Schulleitung:	Weiss, Manuela	
E-Mail:	elisabeth-gymnasium.direktion@mannheim.de	
Sekretariat:	0621 / 293 3030	Fax: 0621 / 293 2549
Schulsozialarbeiter/-in:	0621 / 293 2546	
1. Hausmeister:	0621 / 293 3031	Handy: 0162 / 2938708
2. Hausmeister:	0174 / 1513773	

FEUDENHEIMSCHULE

Gymnasium
Neckarstr. 4
68259 Mannheim-Feudenheim



Schulleitung:	Dr. Halfar, Rainer	
E-Mail:	feudenheimschule-gymnasium.direktion@mannheim.de	
Sekretariat:	0621 / 293 8413 oder 8410	Fax: 0621 / 795518
1. Hausmeister:	0621 / 293 8477	Handy: 0162 / 2938710
2. Hausmeister:	0174 / 1514217	

GESCHWISTER-SCHOLL-SCHULE Ganztagsschule in Wahlform

Gymnasium
Mecklenburger Str. 62
68309 Mannheim-Vogelstang



Schulleitung:	Herr, Silke	
E-Mail:	geschwister-scholl-gymnasium.direktion@mannheim.de	
Sekretariat:	0621 / 293 8276 oder 0621 / 293 8127	Fax: 0621 / 293 8120
1. Hausmeister:	0621 / 293 8130	Handy: 0162 / 2938714
2. Hausmeister:	0174 / 1514372	

JOHANNA-GEISSMAR-GYMNASIUM
Ganztagsschule in Wahlform

Lötzener Weg 2-4
68307 Mannheim-Schönau



Schulleitung:	Haaß, Roland	
E-Mail:	johanna-geissmar-gymnasium.direktion@mannheim.de	
Sekretariat:	0621 / 777010	Fax: 0621 / 7770111
Schso.:	0621 / 7770117	
1. Hausmeister:	0621 / 7770140	Handy: 0162 / 2938744
2. Hausmeister:	0174 / 1514446	

KARL-FRIEDRICH-GYMNASIUM

Roonstr. 4-6
68165 Mannheim-Oststadt



Schulleitung:	Dr. Sauter, Alexander	
E-Mail:	karl-friedrich-gymnasium.direktion@mannheim.de	
Sekretariat:	0621 / 293 6700 oder 0621 / 293 6701	Fax: 0621 / 441730
1. Hausmeister:	0621 / 293 6704	Handy: 0162 / 2938730
2. Hausmeister:	0174 / 1514216	

LESSING-GYMNASIUM

Josef-Braun-Ufer 15-16
68165 Mannheim-Oststadt



Schulleitung:	Layer, Jürgen	
E-Mail:	lessing-gymnasium.direktion@mannheim.de	
Sekretariat:	0621 / 293 6523	Fax: 0621 / 293 6519
1. Hausmeister:	0621 / 293 183716	Handy: 0162 / 2938733
2. Hausmeister:	0174 / 1514313	

LISELOTTE-GYMNASIUM

Wespinstr. 21-25
68165 Mannheim-Oststadt



Schulleitung:	Dr. Vogel, Eberhard	
E-Mail:	liselotte-gymnasium.direktion@mannheim.de	
Sekretariat:	0621 / 293 6524 oder 0621 / 293 6959	Fax: 0621 / 293 6969
1. Hausmeister:	0621 / 293 6961	Handy: 0176 / 16919457
2. Hausmeister	0174 / 1514156	

LUDWIG-FRANK-GYMNASIUM

Käfertaler Str. 117-127
68167 Mannheim-Wohlgelegen



Kommiss. Leitung:	Weirether, Stefan	
E-Mail:	ludwig-frank-gymnasium.direktion@mannheim.de	
Sekretariat:	0621 / 293 8250 oder 0621 / 293 8247	Fax: 0621 / 293 8249
1. Hausmeister:	0621 / 293 8161	Handy: 0162 / 2938735
2. Hausmeister:	0174 / 1514322	

MOLL-GYMNASIUM

Feldbergstr. 16
68163 Mannheim-Lindenhof



Schulleitung:	Dr. Weber, Gerhard	
E-Mail:	moll-gymnasium.direktion@mannheim.de	
Sekretariat:	0621 / 8339924 oder 0621 / 8339914	Fax: 0621 / 8339911
1. Hausmeister:	0621 / 8339920	Handy: 0162 / 2938739
2. Hausmeister:	0174 / 1514550	

7.1.1.5 Gemeinschaftsschulen

JOHANNES-KEPLER-SCHULE

Verbindliche Ganztagsschule

Gemeinschaftsschule

K 5, 1

68159 Mannheim



Schulleitung:	Thorsten, Kuß	
E-Mail:	johannes-kepler-gemeinschaftsschule.direktion@mannheim.de	
Sekretariat:	0621 / 293 3045	Fax: 0621 / 293 3582
Schulsozialarbeiter/-in:	0621 / 293 9811 oder 0621 / 293 3067 oder 0621 / 293 3049	
1. Hausmeister:	0621 / 293 3184	Handy: 0176 / 16919450
2. Hausmeister:	0174 / 1513753	
Nottelefon Turnhalle K6:	0621 / 293 3047	

KERSCHENSTEINERSCHULE

Verbindliche Ganztagsschule

Gemeinschaftsschule

Apenrader Weg 18-20

68307 Mannheim-Schönau



Schulleitung:	Fuchs, Benjamin	0621 / 7896326
E-Mail:	kerschensteinerschule.direktion@mannheim.de	
Sekretariat:	0621 / 782710	Fax: 0621 / 782551
Schulsozialarbeiter/-in:	0621 / 7896864 oder 0621 / 7896159	
1. Hausmeister:	0621 / 782710	Handy: 0162 / 2938731
2. Hausmeister:	0174 / 1513796	

7.1.1.6 Gesamtschule

INTEGRIERTE GESAMTSCHULE MANNHEIM-HERZOGENRIED

Verbindliche Ganztagsschule

Gesamtschule

Herzogenriedstr. 50

68169 Mannheim-Neckarstadt



Schulleitung:	Bade, Rainer	
E-Mail:	igmh.direktion@mannheim.de	
Leitung Verwaltung:	0621 / 293 5044	
Sekretariat:	0621 / 293 5041 oder 0621 / 293 5045	Fax: 0621 / 293 5050
Schulsozialarbeiter/-in:	0621 / 293 5062 oder 0621 / 293 5063	
1. Hausmeister:	0621 / 293 5051	Handy: 0176 / 10050731 oder 0176 / 10050732
2. Hausmeister:	0174 / 1514549	igmh@mannheim.de

ORIENTIERUNGSSTUFE

Schulleitung:	Mickelat, Rainer	
Sekretariat:	0621 / 293 5043	

MITTELSTUFE

Schulleitung:	Naber, Brigitte	
Sekretariat:	0621 / 293 5042	

7.1.1.7 Sonderpädagogische Bildungs- und Beratungszentren (SBBZ)

ALBRECHT-DÜRER-SCHULE

Verbindliche Ganztagschule

SBBZ Förderschwerpunkt Sehen

Baumstr. 24

68309 Mannheim-Käfertal



Kommiss. Leitung:	Wirth, Barbara	
E-Mail:	albrecht-duerer-sehbehindertenschule.direktion@mannheim.de	
	mail@sbbz.sehen-mannheim.de	
Sekretariat:	0621 / 72651	Fax: 0621 / 7363123
Schso.:	0173 / 6129214	
1. Hausmeister:	0621 / 7185855	Handy: 0176 / 13658607
2. Hausmeister:	0174 / 1514485	

EUGEN-NETER-SCHULE

Verbindliche Ganztagschule

SBBZ Förderschwerpunkt geistige Entwicklung

Alter Frankfurter Weg 30

68307 Mannheim-Blumenau



Schulleitung:	Challal, Silvia	
E-Mail:	eugen-neter-schule.direktion@mannheim.de	
Sekretariat:	0621 / 777780	Fax: 0621 / 7777811
Schso.:	0621 / 7777814	
1. Hausmeister:	0621 / 777780	Handy: 0172 / 6248320
2. Hausmeister:	0174 / 1513796	

Außenstelle Ausbildungszentrum (ABZ): Waldpforte 39, 68305 Mannheim-Gartenstadt

Sekretariat:	0621 / 12267960	Fax: 0621 / 122679634
--------------	-----------------	-----------------------

GRETJE-AHLRICHS-SCHULE

SBBZ Förderschwerpunkt Lernen

Anemonenweg 8

68305 Mannheim-Gartenstadt



Schulleitung:	Negrelli, Barbara	
E-Mail:	gretje-ahlrichs-schule.direktion@mannheim.de	
Sekretariat:	0621 / 293 7628	Fax: 0621 / 293 7684
1. Hausmeister:	0621 / 293 7628	Handy: 0176 / 10034608
2. Hausmeister:	0174 / 1514485	

HANS-ZULLIGER-SCHULE
Verbindliche Ganztagschule

SBBZ Förderschwerpunkt emotionale und soziale Entwicklung
Mittelstr. 137
68169 Mannheim-Neckarstadt



Schulleitung:	Sahner, Jutta	
E-Mail:	hans-zulliger-schule.direktion@mannheim.de	
Sekretariat:	0621 / 293 5350	Fax: 0621 / 293 5353
Schulsozialarbeiter/-in:	0621 / 181414	
1. Hausmeister:	0621 / 293 5350	Handy: 0162 / 2938717
2. Hausmeister:	0174 / 1513751	

HERMANN-GUTZMANN-SCHULE
Verbindliche Ganztagschule

SBBZ Förderschwerpunkt Hören und Sprache
Anemonenweg 4
68305 Mannheim-Gartenstadt



Schulleitung:	Heuschmid, Gerhard	
E-Mail:	hermann-gutzmann-schule.direktion@mannheim.de	
Sekretariat:	0621 / 293 7637 oder 7636	Fax: 0621 / 293 7660
Schso.:	0621 / 293 7615	
1. Hausmeister:	0176 / 10034608	
2. Hausmeister:	0174 / 1514485	
Schulkindergartenleitung:	Stopka, Tanja	
	0621 / 293 7638	Fax: 0621 / 293 7638
E-Mail:	hermann-gutzmann-schulkindergarten.direktion@mannheim.de	

JOHANNES-GUTENBERG-SCHULE

SBBZ Förderschwerpunkt Lernen
Oppauer Str. 3
68305 Mannheim-Waldhof



Schulleitung:	Keßler, Sylvia	
E-Mail:	johannes-gutenberg-schule.direktion@mannheim.de	
Sekretariat:	0621 / 293 7612	Fax: 0621 / 293 77 69
Schulsozialarbeiter/-in:	0621 / 293 7645	
1. Hausmeister:	0621 / 293 7610	Handy: 0162 / 2938754
2. Hausmeister:	0174 / 1514410	

MARIA-MONTESSORI-SCHULE

SBBZ Förderschwerpunkt Lernen
U 2, 5-7
68161 Mannheim



Schulleitung:	N.N.	
E-Mail:	maria-montessori-schule.direktion@mannheim.de	
Sekretariat:	0621 / 293 2350	Fax: 0621 / 293 2353
Schso.:	0621 / 293 2349	
1. Hausmeister:	0621 / 293 2352	Handy: 0162 / 2938737
2. Hausmeister:	0174 / 1514459	

RHEINAUSCHULE

SBBZ Förderschwerpunkt Lernen
Mutterstadter Platz 5
68219 Mannheim-Rheinau



Schulleitung:	Wildenmann, Valerie	
E-Mail:	rheinaus Schule-sbbz.direktion@mannheim.de	
Sekretariat:	0621 / 293 6583	Fax: 0621 / 293 6594
Schso.:	0621 / 293 6546	
1. Hausmeister:	0621 / 293 6595	Handy: 0162 / 2938746
2. Hausmeister:	0162 / 2933160	

WILHELM-BUSCH-SCHULE

SBBZ Förderschwerpunkt Lernen
Käthe-Kollwitz-Str. 1
68169 Mannheim-Neckarstadt



Schulleitung:	Knies, Natalie	
E-Mail:	wilhelm-busch-schule.direktion@mannheim.de	
Sekretariat:	0621 / 293 7618	Fax: 0621 / 293 7747
Schulsozialarbeiter/-in:	0621 / 293 7617	
1. Hausmeister:	0621 / 293 7619	Handy: 0162 / 2938757
2. Hausmeister:	0174 / 1514549	

SCHULE FÜR KRANKE I

SBBZ für Schüler*innen in längerer Krankenhausbehandlung
Universitätsmedizin Mannheim
Theodor-Kutzer-Ufer 1-3
Haus 34, Ebene 3
68167 Mannheim

Schulleitung:	Spiegel, Thomas	
E-Mail:	schule-fuer-krankel.direktion@mannheim.de	
Sekretariat:	0621 / 3834543	Fax: 0621 / 3832908

SCHULE IM QUADRAT ^{J5}

SBBZ für Schüler*innen in längerer Krankenhausbehandlung
Zentralinstitut für Seelische Gesundheit
J 5
68159 Mannheim

Schulleitung:	Rexroth, Petra
E-Mail:	schule.quadratJ5@mannheim.de / schule-im-quadratj5.direktion@mannheim.de
Sekretariat:	0621 / 170316 50 Fax: 0621 / 17031655

7.1.2 Berufsbildende Schulen in öffentlicher Trägerschaft

CARL-BENZ-SCHULE

*Fusion mit der HLS I seit 01.08.2019

Gewerbliche Berufliche Schule

Neckarpromenade 23

68167 Mannheim-Neckarstadt



Schulleitung:	Zeimer, Klaus	0621 / 293 14310
E-Mail:	carl-benz-schule.direktion@mannheim.de	
Sekretariat:	0621 / 293 14314	Fax: 0621 / 293 14335
	0621 / 293 14309	
	0621 / 293 14313	
1. Hausmeister:	0621 / 293 14322	Handy: 0162 / 2938705
2. Hausmeister:	0174 / 1514276	

EBERHARD-GOTHEIN-SCHULE

Kaufmännische Berufliche Schule

U2, 2-4

68161 Mannheim



Leitung:	Sauter, Peter	
E-Mail:	eberhard-gothein-schule.direktion@mannheim.de	
Sekretariat:	0621 / 293 2304	Fax: 0621 / 293 154513
	0621 / 293 2301	
	0621 / 293 2302	
	0621 / 293 2303	
	0621 / 293 2334	
1. Hausmeister:	0621 / 293 2307	Handy: 0162 / 2938707
2. Hausmeister:	0174 / 1514459	

FRIEDRICH-LIST-SCHULE

Kaufmännische Berufliche Schule

C 6, 1

68159 Mannheim



Leitung:	Bischof, Peter	
E-Mail:	friedrich-list-schule.direktion@mannheim.de	
Sekretariat:	0621 / 293 9910	Fax: 0621 / 293 9899
	0621 / 293 9911	
	0621 / 293 9912	
	0621 / 293 9913	
1. Hausmeister:	0621 / 293 9917	Handy: 0172 / 6275753
2. Hausmeister:	0174 / 1513773	

HEINRICH-LANZ-SCHULE*

*Der bisherige Namenszusatz II entfällt, da die Heinrich-Lanz Schule I mit der Carl-Benz-Schule fusionierte.

Gewerbliche Berufliche Schule
Hermann-Heimerich-Ufer 10
68167 Mannheim-Neckarstadt



Schulleitung:	Staudter, Bernhard	0621 / 293 14212
E-Mail:	heinrich-lanz-schule.direktion@mannheim.de	
Sekretariat:	0621 / 293 14213	Fax: 0621 / 293 14277
	0621 / 293 14210	
	0621 / 293 14211 und 0621 / 293 14110	
1. Hausmeister:	0621 / 293 14115	Handy: 0162 / 2938718
2. Hausmeister:	0174 / 1514436	

HELENE-LANGE-SCHULE

Hauswirtschaftliche Berufliche Schule
Hugo-Wolf-Str. 1-3
68165 Mannheim-Schwetzingenstadt



Schulleitung:	Dr. Häffner, Patrick	
E-Mail:	helene-lange-schule.direktion@mannheim.de	
Sekretariat:	0621 / 293 6527	Fax: 0621 / 401216
Schso.:	0151 / 52737531	
1. Hausmeister:	0621 / 293 6527	Handy: 0162 / 2938720
2. Hausmeister:	0174 / 1514156	

Außenstelle Fröbelseminar: Rennershofstr. 2

Sekretariat:	0621 / 824048	Fax: 0621 / 8283164
1. Hausmeister:	0162 / 293 8706	
2. Hausmeister:	0174 / 1514216	

JUSTUS-VON-LIEBIG-SCHULE

Gewerbliche Berufliche Schule
Neckarpromenade 42
68167 Mannheim- Neckarstadt



Schulleitung:	Sienknecht, Marianne	
E-Mail:	justus-von-liebig-schule.direktion@mannheim.de	
Sekretariat:	0621 / 293 14573	Fax: 0621 / 293 14588
	0621 / 293 14511	
	0621 / 293 14575	
	0621 / 293 14576	
1. Hausmeister:	0621 / 293 14527	Handy: 0162 / 2938728
2. Hausmeister:	0174 / 1514436	

Außenstelle Luzenbergsschule: Gerwigstraße 2-8

Schulsozialarbeiter/-in:	0621 / 293 14613		
1. Hausmeister:	0621 / 293 14627	Fax: 0621 / 293 14618	Handy: 0162 / 2938736
2. Hausmeister:	0174 / 1514410		

Außenstelle Vogelstang: Dresdener Str. 25

Hausmeister:	0621 / 293 14151	Handy: 0162 / 2938719
--------------	------------------	-----------------------

MAX-HACHENBURG-SCHULE

Kaufmännische Berufliche Schule
Tattersallstr. 28-30
68165 Mannheim-Schwetzingenstadt



Schulleitung:	Frey-Zaby, Helmut	
E-Mail:	mhs@mannheim.de	
Sekretariat:	0621 / 293 6464	Fax: 0621 / 293 6481
	0621 / 293 6000	
	0621 / 293 6002	
	0621 / 293 6003	
Schulsozialarbeiter/-in:	0621 / 293 6477	
1. Hausmeister:	0621 / 293 6470	Handy: 0162 / 293 8738
2. Hausmeister:	0174 / 1514216	

WERNER-VON-SIEMENS-SCHULE

Gewerbliche Berufliche Schule
Neckarpromenade 17
68167 Mannheim-Neckarstadt



Schulleitung:	Weiß, Albert	
E-Mail:	werner-von-siemens-schule.direktion@mannheim.de	
Sekretariat:	0621 / 293 14455	Fax: 0621 / 293 14446
	0621 / 293 14456	
	0621 / 293 14448	
	0621 / 293 14449	
1. Hausmeister:	0621 / 293 14418	Handy: 0162 / 2938756
2. Hausmeister:	0174 / 1514276	

7.1.3 Allgemeinbildende Schulen in anderer Trägerschaft

7.1.3.1 Realschulen

KARL-VON-DRAIS-SCHULE

Realschule
Hans-Thoma-Str. 34
68163 Mannheim

Schulleitung:	Duran, Nuh	
E-Mail:	info@kvd-mannheim.de	
Sekretariat:	0621 / 70039999	Fax: 0621 / 70039993

KURPFALZ REALSCHULE

M6, 11
68161 Mannheim

Schulleitung:	Kuonath, Eva-Maria	
	Gründler, Raimund	
E-Mail:	sekretariat@daskurpfalz.de	
Sekretariat:	0621 / 126730	Fax: 0621 / 1267314

7.1.3.2 Gymnasien

JOHANN-SEBASTIAN-BACH-GYMNASIUM

Gymnasium
Luisenstr. 27
68199 Mannheim

Schulleitung:	Frauenknecht, Heike	
E-Mail:	info@bachgymnasium.de	
Sekretariat:	0621 / 8447610	Fax: 0621 / 8447645

KARL-VON-DRAIS-SCHULE

Gymnasium
68163 Mannheim

Schulleitung:	Duran, Nuh	
E-Mail:	info@kvd-mannheim.de	
Sekretariat:	0621 / 70039999	Fax: 0621 / 70039993

KURPFALZ GYMNASIUM

M6,11
68161 Mannheim

Schulleitung:	Kuonath, Eva-Maria	
	Gründler, Raimund	
E-Mail:	sekretariat@daskurpfalz.de	
Sekretariat:	0621 / 12 6730	Fax: 0621 / 1267314

PRIVATGYMNASIUM

Friedrich-Karl-Straße 10
68165 Mannheim

Schulleitung:	Rahn, Uwe	
E-Mail:	info@privatgymnasium-mannheim.de	
Sekretariat:	0621 / 440 170-07	Fax: 0621 / 440 170-06

URSULINEN GYMNASIUM

A 4, 4
68159 Mannheim

Schulleitung:	Stöckl, Alexander	
E-Mail:	info@ursulinen-gymnasium.de	
Sekretariat:	0621 / 1565874	Fax: 0621 / 1565889
Hausmeister:	0621 / 1225496	

STAATLICHES KOLLEG

Roonstr.4-6
68165 Mannheim-Oststadt

Schulleitung:	Dr. Sauter, Alexander	
E-Mail:	staatliches-kolleg.direktion@mannheim.de	
Sekretariat:	0621 / 293 6701	Fax: 0621 / 441730
1. Hausmeister:	0621 / 293 6704	Handy: 0162 / 2938730
2. Hausmeister:	0174 / 1514216	

7.1.3.3 Waldorfschulen

FREIE INTERKULTURELLE WALDORFSCHULE

Maybachstr.16
68169 Mannheim

Schulleitung:	Piwecki, Susanne	
E-Mail:	info@fiw-mannheim.de	
Sekretariat:	0621 / 30099830	Fax: 0621 / 3368905

FREIE WALDORFSCHULE

Neckarauer Waldweg 131
68199 Mannheim-Neckarau

Schulleitung:	Stauch, Marika	
E-Mail:	info@waldorfschule-mannheim.de	
Sekretariat:	0621 / 1286100	

7.1.3.4 Sonderpädagogische Bildungs- und Beratungszentren (SBBZ)

HANS-MÜLLER-WIEDEMANN-SCHULE

SBBZ (Verbindliche Ganztagschule)
Kiesteich 14
68199 Mannheim-Neckarau

Schulleitung:	Pütz, Heike	
E-Mail:	info@wiedemann-schule.de	
Sekretariat:	0621 / 8039777	Fax: 0621 / 8415539

MARTINSSCHULE

SBBZ
Hirschberger Allee 2
68526 Ladenburg

Schulleitung:	Funk, Steffen	
Sekretariat:	06203 / 958390	
E-Mail:	info@martinsschule-ladenburg.de	

ODILIENSCHULE

SBBZ
Kiesteichweg 10
68199 Mannheim-Neckarau



Schulleitung:	Gerlich, Anne	
Sekretariat:	0621 / 8620549	Fax: 0621 / 8425797
E-Mail:	kontakt@odilienschule-mannheim.de	

7.2 SCHULSPORTHALLEN, KOMBINIerte SCHUL- UND ÖFFENTLICHE BÜCHEREIEN

SCHULSPORTHALLEN

Feudenheim:

Feudenheim-Gymnasium	0621 / 293 8458
----------------------	-----------------

Herzogenried:

IGMH	0621 / 293 5077
------	-----------------

Käfertal:

Bertha-Hirsch-Schule	0621 / 71419323
----------------------	-----------------

Rheinau:

Konrad-Duden-Schule	0621 / 293 6915
---------------------	-----------------

Seckenheim:

Richard-Möll-Halle	0621 / 741041
--------------------	---------------

Schönau:

Johanna-Geissmar-Gymnasium	0162 / 293 8744
----------------------------	-----------------

Vogelstang:

Geschwister-Scholl-Gymnasium	0621 / 293 8130
------------------------------	-----------------

Wohlgelegen:

Ludwig-Frank-Gymnasium	0621 / 293 8161
------------------------	-----------------

KOMBINIerte SCHUL- UND ÖFFENTLICHE BÜCHEREIEN

Feudenheim:

Feudenheimschule (Neckarstr. 4)	0621 / 293 8443
---------------------------------	-----------------

Herzogenried:

IGMH (Herzogenriedstr. 50)	0621 / 293 5055
----------------------------	-----------------

Rheinau:

Konrad-Duden-Schule (Kronenburgerstr. 45-55)	0621 / 8710253
--	----------------

Schönau:

Johanna-Geissmar-Gymnasium (Lötzener Weg 8)	0621 / 781750
---	---------------

Vogelstang:

Geschwister-Scholl-Schule (Warnemünder Weg 2)	0621 / 708145
---	---------------

7.3 FACHBEREICH BILDUNG

	FUNKTION	NAME	TELEFON/HANDY	FAX
	Fachbereichsleitung	Jahre, Lutz	0621 / 293 3560 0162 / 2938787	0621 / 293 3676
	Sekretariat		0621 / 293 3561	0621 / 293 3676
	Grundsatzangelegenheiten		0621 / 293 3505 0162 / 293 8773	
	Personalrat		0621 / 293 2523 0162 / 293 8763	0621 / 293 47 2523
	Projektbegleitung Bibliotheksneubau		0621 / 293 9678	
	Öffentlichkeitsarbeit		0621 / 293 7885 0151 / 52737522	
	stellv. Personalratsvorsitzende		0621 / 293 2524 0152 / 57919592	
	Sekretariat, Personalrat		0621 / 293 2522	
	Schwerbehindertenvertrauensfrau		0621 / 293 7886	
40.0	Innere Dienste	Schick, Gerd	0621 / 293 3510 0162 / 2939086	0621 / 293 35 28
40.0.1	Personaldienste	Lathomus, Brigitte	0621 / 293 3520	0621 / 293 47 3520
	Meldewesen: Stabstelle, Abt. 40.0, 40.1, 40.4, Ferienbetreuung		0621 / 293 3523	0621 / 293 3524
	Meldewesen: Abt. 40.2		0621 / 293 8752	0621 / 293 9538
	Meldewesen: Abt. 40.3		0621 / 293 8929	0621 / 293 8908
	Meldewesen: Abt. 40.5 & 40.6 (A-K) / Telefonie		0621 / 293 3541	0621 / 293 3524
	Meldewesen: Abt. 40.5 & 40.6 (L-Z)		0621 / 293 2535	0621 / 293 3524
	Personaldienste: Abt. 40.1		0621 / 293 3533	0621 / 293 3524
	Personaldienste: Abt. 40.2, 40.3		0621 / 293 3568	0621 / 293 3524
	Personaldienste: Abt. 40.4 / Personalgrundsatz		0621 / 293 2540	0621 / 293 3524
	Personaldienste: Abt. 40.5		0621 / 293 3529	0621 / 293 3524
40.0.2	Allgemeine Verwaltung / Haushalt	Strobel, Jörg	0621 / 293 3513	0621 / 293 3528
	Haushalt		0621 / 293 3514	0621 / 293 47 3514
	Allgemeine Verwaltung, Haushalt		0621 / 293 3551	0621 / 293 3528
	Innenrevision / WMS-ISL		0621 / 293 3515	0621 / 293 3528
	Beschaffung/ Vergabewesen		0621 / 293 3511	0621 / 293 3528
	Schadensregulierung, Versicherungen		0621 / 293 3543	0621 / 293 47 0679
	Allgemeine Verwaltung, Inventar		0621 / 293 3540	0621 / 293 3601
	Allgemeine Verwaltung		0621 / 293 3553	0621 / 293 3528
	Mittagsverpflegung		0621 / 293 3557	0621 / 293 47 3557
	Poststelle		0621 / 293 3512	0621 / 293 9496
	Verwaltung Musikschule		0621 / 293 8754	0621 / 293 9538
	Verwaltung Musikschule		0621 / 293 8753	0621 / 293 9538
	Verwaltung Musikschule		0621 / 293 8755	0621 / 293 9538
	Verwaltung Stadtbibliothek		0621 / 293 8927	0621 / 293 8908

40.1	Schulbetrieb/ Schulservice stellv. Fachbereichsleitung	Heißner, Hans-Jürgen	0621 / 293 3501 0162 / 2938766	0621 / 293 3507
40.1.1	Grundsatz, Schulrecht und Betrieb von Schulen	Kellermann, Claudia	0621 / 293 8757	0621 / 293 3507
	Schulraum- und Turnhallenüberlassungen		0621 / 293 2578	0621 / 293 3507
	Schulraum- und Turnhallenüberlassungen		0621 / 293 3706	0621 / 293 3507
	Schulraum- und Turnhallenüberlassungen		0621 / 293 2579	
	Schülerbeförderung, Zuschüsse		0621 / 293 3552	0621 / 293 3506
	Schülerbeförderung		0621 / 293 3502 01525 / 4630678	0621 / 293 3506
	Koordinationsstelle für Schulsekretariate		0621 / 293 7801	
			0151 / 40217398	
40.1.2	Gebäudewirtschaft FB 40	Teynor, Dieter	0621 / 293 3548 0152 / 38924748	
	Schulgebäude- und Grundstücksverwaltung		0621 / 293 3554 0162 / 2938772	0621 / 293 3547
	Schulgebäude- und Grundstücksverwaltung		0621 / 293 3545 0162 / 2938770	0621 / 293 3547
	Schulgebäude- und Grundstücksverwaltung		0621 / 293 3503	0621 / 293 3547
	Controlling Grün -und Sportflächen		0621 / 293 7877	0621 / 293 3547
	Projektcontrolling Schulbau		0621 / 293 3556	0621 / 293 3547
	Projektcontrolling Schulbau		0621 / 293 3555	0621 / 293 3547
	Projektcontrolling Schulbau		0621 / 293 7923	0621 / 293 3547
	Projektcontrolling Schulbau		0621 / 293 7880	0621 / 293 3547
	Berichtswesen Schulgebäude, Grundstücksverwaltung		0621 / 293 3532	0621 / 293 3547
	Hausmeisterkoordinator Bereich Nord		0621 / 293 2538 0162 / 2933145	0621 / 293 3547
	Hausmeisterkoordinator Bereich Süd		0621 / 293 2539 0162 / 2933173	0621 / 293 3547
	Azubi Platz		0621 / 2937919	

40.2	Musikschule Schulleiter	Strangmann, Björn	0621 / 293 8780 0162 / 2939112	0621 / 293 478780
	Stellvertr. Schulleiter, Gesamtleitung Außenstellen		0621 / 293 8793	0621 / 293 478793
	Sekretariat		0621 / 293 8752	0621 / 293 9538
	Instrumentenverwaltung, Orchesterwart		0621 / 293 8758	0621 / 293 9538
	Kinder-und Erwachsenenchor		0621 / 293 8769	0621 / 293 9538
	EMP = Elementare Musikpädagogik		0621 / 293 8770	0621 / 293 9538
	Pforte E 4, 14 (Die Lehrerinnen/Lehrer, welche keinen eigenen Telefonanschluss haben, können über diese Telefonnummer benachrichtigt werden)		0621 / 293 8750	0621 / 293 9538
	Sachgebiet 1 Elementarunterricht Musiktherapie, Behindertenunterricht		0621 / 293 8784	0621 / 293 9538
	Sachgebiet 2 Gesang, Zupfinstrumente, Blockflöte		0621 / 293 8771	0621 / 293 9538
	Sachgebiet 3 Streichinstrumente		0621 / 293 8775	0621 / 293 9538
	Jugendsinfonieorchester Mannheim		0621 / 293 8778	0621 / 293 9538
	Sachgebiet 4 Tasteninstrumente und Theorie		0621 / 293 8763	0621 / 293 9538
	Sachgebiet 5 Blasinstrumente/Klass. Schlagzeug		0621 / 293 8797	0621 / 293 9538
	Sinfonisches Blasorchester		0621 / 293 8774	0621 / 293 9538
	Sachgebiet 6 Rock / Pop / Jazz		0621 / 293 8751	0621 / 293 9538
	Sachgebiet 7 Sprachförderung in Kindertagesstätten		0621 / 293 8766	0621 / 293 9538
	Jazz4Fun Bigband		0621 / 293 8791	
	Außenstellenleitungen			
	Brühl		06202 / 702824	
	Edingen-Neckarhausen		06203/81717	
	Heddesheim		06203 / 8408588	
	Ilvesheim		0621 / 49660624	
40.3	Stadtbibliothek Leiter	Holtz-Erşahin, Yilmaz	0621 / 293 8930 0151 / 27698418	
	Bibliothek stellv. Leitung		0621 / 293 8926 0162 / 2936317	0621 / 293 478926
	Neubau		0621 / 293 9678	
	Bestell- und Katalogstelle		0621 / 293 8921	0621 / 293 8918
	Lektorat		0621 / 293 8921	0621 / 293 8908
	Musikbibliothek		0621 / 293 8915	
	Bibliothekspädagogik		0621 / 293 8912	
	Kinder- und Jugendbibliothek		0621 / 293 8905	0621 / 293 478905
	Schulbibliothekarische Arbeitsstelle		0621 / 293 8913	
	Zentralbibliothek Leitung	Maren, König	0621 / 293 8942	
	Zentralbibliothek		0621 / 293 8936	0621 / 293 9541
	Bibliothek Friedrichsfeld		0621 / 473229	
	Bibliothek Käfertal		0621 / 733493	
	Bibliothek Neckarau		0621 / 851195	
	Bibliothek Neckarstadt-West		0621 / 293 9199	0621 / 293 9198
	Bibliothek Sandhofen		0621 / 771231	
	Bibliothek Seckenheim		0621 / 293 6564	
	Mobile Bibliothek		0621 / 293 7606	
	Bibliothek Feudenheim		0621 / 293 8442	
	Bibliothek Herzogenried		0621 / 293 5055	
	Bibliothek Rheinau		0621 / 8710253	
	Bibliothek Schönau		0621 / 781750	
	Bibliothek Vogelstang		0621 / 708145	

40.4	Bildungsplanung/ Schulentwicklung	Fleischmann, Heike	0621 / 293 3567 0162 / 2938771	
	Projektcontrolling/Finanzen	N.N.	0621 / 293 3525	
40.4.1	Teamleitung Übergangsmanagement Schule/ Beruf / Bildungsplanung	Guth, Manuela	0621 / 293 9969	0621 / 293 479969
	Übergang Schule / Beruf		0621 / 293 2521	
	Inklusion / Schulstatistik		0621 / 293 7903	
	Bildungsmonitoring, Schulentwicklung		0621 / 293 2537	
	Bildungsplanung Berufliche Schulen		0621 / 293 3516	
	MINT-Koordination		0621 / 293 3583	
40.4.2	Teamleitung Kooperationsmanagement	Zimmermann, Anna	0621 / 293 2164	
	MAUS		0621 / 293 3526	
	Kooperationsmanagement Bildungsbüro		0621 / 293 3544	
	Integrationsmanagement		0621 / 293 3585	0621 / 293 473585
	Sprach- und Begabtenförderung		0621 / 293 7872	
	Kooperationsmanagement Ganztageschule		0621 / 293 7883	
40.5	Schulische Pädagogik Abteilungsleiterin	Meier-Nollau, Andrea	0621 / 293 3508 0162 / 2936348	0621 / 293 47 3508
40.5.1	Verwaltung Schulische Pädagogik, Teamleitung Schulkindbetreuung freie Träger	Stobbe, Xenia	0621 / 293 2545 0162 / 2933008	
	Sachbearbeitung Finanzen		0621 / 293 3504	
	Sachbearbeitung der Betreuungsangebote Nord Azubi		0621 / 293 3521	
	Sachbearbeitung der Betreuungsangebote Süd Azubi		0621 / 293 3522	0621 / 293 47 3522
	Sachbearbeitung Ganztagschule und Schulsozialarbeit		0621 / 293 2347	
			0621 / 293 2586 0151 / 18857050	
40.5.2	Bezirksleitung Nord	Karaoglan, Emine	0621 / 293 9613 0152 / 38913574	
	Fachdienst Qualitätsmanagement, Ferienbereitschaftsdienst		0621 / 293 2591 0173 / 6129314	
	Fachdienst Pädagogik und Inklusion, Ferienbereitschaftsdienst		0621 / 293 3065	0621 / 293 47 3065
40.5.3	Bezirksleitung Süd	Wirth-Kayser, Silke	0621 / 293 3509 0152 / 38913574	0621 263 / 47 3509
	Fachdienst Mittagsverpflegung		0621 / 293 2542	0621 / 293 47 6942
	Fachdienst Mittagsverpflegung		0621 / 293 3500 0162 / 2939367	
	Fachdienst Fortbildung / Bewerbungsmanagement		0621 / 293 2543 0160 / 6174850	
40.6	Schulsozialarbeit	Krizak, Christian	0621 / 293 2544 0152 / 38913576	
	Fachberatung Schulsozialarbeit		0621 / 293 7951 0151 / 74600574	
	Regionalleitung Schulsozialarbeit 1		0621 / 293 3550 0151 / 18857051	
	Regionalleitung Schulsozialarbeit 2		0621 / 293 7950 0152 / 38913573	
	Regionalleitung Schulsozialarbeit 3		0621 / 293 7887 0151 / 52737521	
40.7	Schulische IT	Armbruster, Gerd	0621 / 293 7931 0151 / 52737520	
	Projektleiter Digitalpaket		0621 / 293 7940 0162 / 2939049	
40.7.1	Netzwerk und Servicedienste	Kammer, Matthias	0621 / 293 7970 0151 / 52737540	
	Administration Netze		0621 / 293 7969 0151 / 52737539	
	Serviceadministration		0621 / 293 7941 0162 / 2938789	
40.7.2	Endgeräte	Eichenlaub, Mathias	0621 / 293 7929	
	Externe Dienstleister, Lizenzmanagement		0621 / 293 7966	
	Endgeräte-Administration		0621 / 293 7937 0162 / 2938788	
	Endgeräte-Administration		0621 / 293 7943 0151 / 27698434	

	Endgeräte-Administration		0621 / 293 7965 0151 / 52737541	
	Endgeräte-Administration		0621 / 293 7939 0151 / 52737542	0621 / 293 47-7939
	Fachanwendungen		0621 / 293 7944 0162 / 2933174	0621 / 293 47-7944
	Fachanwendungen		0152 / 57917420	
	Fachanwendungen		0621 / 293 7946 0162 / 2938884	0621 / 293 47-7946
	Verantwortliche Elektrofachkraft		0621 / 293 7942 0152 / 57919614	0621 / 293 7926
	Elektrofachkraft		0621 / 293 7922 0162 / 2938765	0621 / 293 7926
40.7.3	Stadtmedienzentrum	Thai, Linn	0621 / 293 7924 01525 / 6382565	0621 / 293 7925
	Geräteschulung, Videoschnitt		0621 / 293 7920	0621 / 293 7926
	Medienpädagogische Beratung		0621 / 293 7930	