

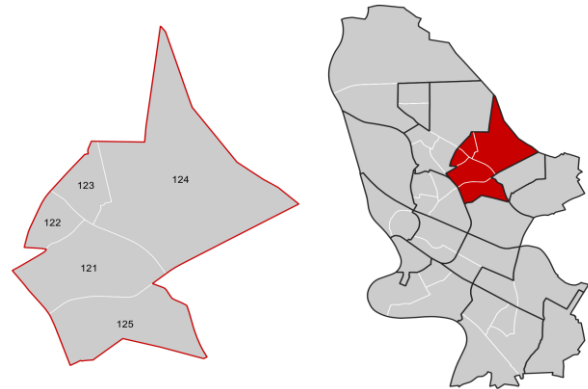
Käfertal

Datenstand: 31.12.2020



Lage und Fläche

| | |
|--------------------|--------------------|
| Stadtbezirk | 12 Käfertal |
| Stadtteile | 121 Käfertal-Mitte |
| | 122 Speckweggebiet |
| | 123 Sonnenschein |
| | 124 Franklin |
| | 125 Käfertal-Süd |



Fläche in km²

10,73

Einwohner je km²

2.615

Bevölkerungsstruktur

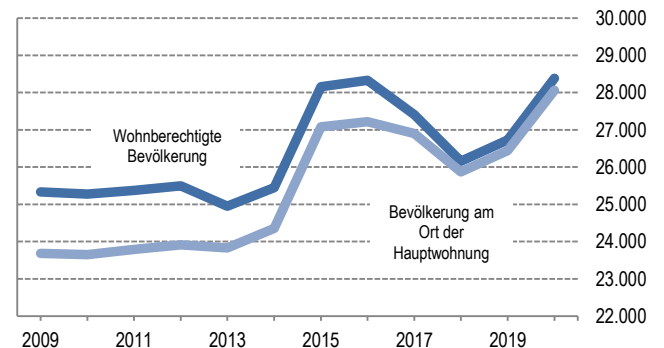


| | | |
|--|-------|---------------|
| Wohnberechtigte Bevölkerung | | 28.385 |
| Bevölkerung am Ort der Hauptwohnung | | 28.062 |
| männlich | 50,4% | 14.154 |
| weiblich | 49,6% | 13.908 |
| ledig | 44,3% | 12.430 |
| verheiratet/verpartnert | 42,6% | 11.968 |
| geschieden | 7,4% | 2.067 |
| verwitwet | 5,7% | 1.597 |
| römisch-katholisch | 25,4% | 7.125 |
| evangelisch | 20,4% | 5.720 |
| sonstige | 2,3% | 644 |
| keine Angabe | 51,9% | 14.573 |
| ohne Migrationshintergrund | 55,5% | 15.563 |
| mit Migrationshintergrund | 44,5% | 12.499 |
| darunter: Ausländer | | 6.100 |

Altersdurchschnitt in Jahren

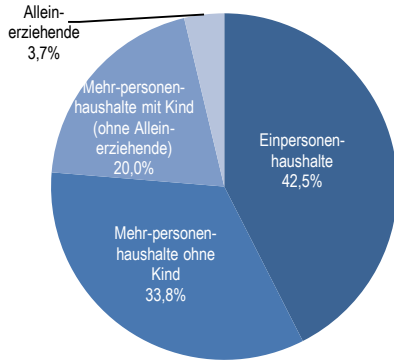
41,9

| | |
|-------------|--------|
| Geburten | 309 |
| Sterbefälle | 273 |
| Saldo | +36 |
| Zuzüge | 4.789 |
| Fortzüge | 3.210 |
| Saldo | +1.579 |

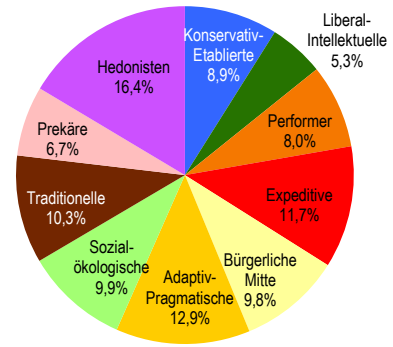


Bevölkerungsprognose von 2020 bis 2040 in % **+23,0**

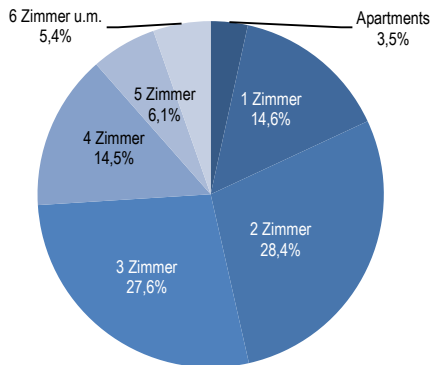
Privathaushalte



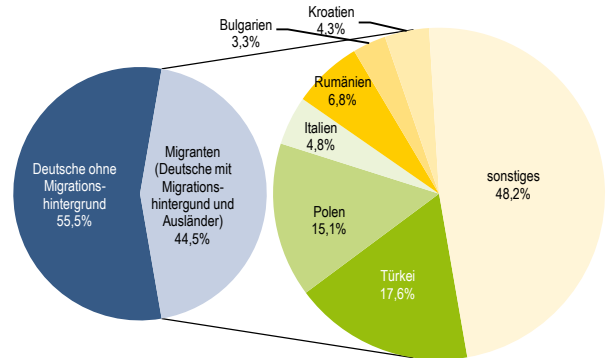
Sinus-Milieus



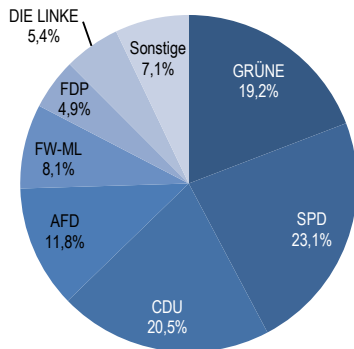
Wohnungen



Migrationshintergrund und Bezugsland



Gemeinderatswahl 26. Mai 2019



Wahlbeteiligung in % 47,3

Arbeitsmarkt

| | |
|---|--------|
| Sozialversicherungspflichtig Beschäftigte | 11.987 |
| Beschäftigungsquote | 63,1% |
| Arbeitslose | 853 |
| Arbeitslosenquotient | 4,5% |

Kaufkraft

| | |
|---|--------|
| Durchschnittliche Kaufkraft pro Person in € | 23.710 |
| Kaufkraftindex pro Person | 102 |
| Durchschnittliche Kaufkraft pro Haushalt in € | 39.779 |
| Kaufkraftindex pro Haushalt | 103 |

Kraftfahrzeuge

| | |
|-------------------------------|--------|
| Zugelassene Privat-Pkw | 12.313 |
| Privat-Pkw je 1.000 Haushalte | 892 |

Impressum

STADT MANNHEIM²

Kommunale Statistikstelle

Postfach 101832, 68018 Mannheim

Tel. 0621 293-7492

Fax 0621 293-7750

E-Mail: statistikstelle@mannheim.de

www.mannheim.de/statistik

Mannheim, März 2022