

SCHULSTATISTIK 2020 | 2021

MANNHEIM²

SCHULSTATISTIK 2020 | 2021

Schulentwicklungsbericht

Schulstatistik

Schuljahr 2020/2021

Impressum

Herausgeber und Vertrieb

Fachbereich Bildung
Abteilung Bildungsplanung / Schulentwicklung
E 2, 15
68159 Mannheim

Bearbeitung und Koordination:

Anja Hilpert

www.mannheim.de

Druck:

Hausdruckerei
Stadt Mannheim
Titelbild von Adobe Stock

Auflage

1. Auflage (250 Exemplare), April 2021

VORWORT

Sehr geehrte Damen und Herren,

wir freuen uns, Ihnen die Schulstatistik 2020/21 präsentieren zu können. Die jährlich erscheinende Schulstatistik zeichnet durch die mehrjährige Betrachtung ein detailliertes Bild der kommunalen Schulentwicklung. Die Schulstatistik als Werkzeug des Bildungsmonitorings der Stadt Mannheim umfasst detailreiche Informationen über die hiesige Bildungslandschaft. Dabei werden zur Einführung zentrale Ergebnisse des Zahlenwerks wie auch die bisherige und prognostizierte Schülerzahlenentwicklung vorgestellt.

Die Daten der vorliegenden Mannheimer Schulstatistik beziehen sich, soweit nicht anders angegeben, auf den Stichtag 21. Oktober 2020. Die Grundlage dafür bilden die im Rahmen der amtlichen Schulstatistik 2020/21 durch das Land Baden-Württemberg sowie die zusätzlich durch den städtischen Fachbereich Bildung erhobenen Daten.

Das Schuljahr 2020/21 wurde, wie bereits das vorherige Schuljahr 2019/20, stark durch die Covid-19-Pandemie geprägt. Um den Schulbetrieb, wie auch die vielfältigen schulischen und außerschulischen Angebote trotz Schulschließungen für alle Schüler*innen aufrechterhalten zu können, wurden viele Akteure*innen vor die Herausforderung gestellt, Angebote neu zu strukturieren und an die veränderte Situation anzupassen.

Die Einführung neuer Unterrichtsformen, Homeschooling und Distanzunterricht sorgten in einer bisher nie dagewesenen Form und mit dem größten Engagement aller am Schulleben Beteiligten für einen immensen Wandel des Schulalltags für Schüler*innen, Lehrkräfte, Eltern und Schulen. Auch die Digitalisierung hat durch die aufgestockten Förderprogramme von Bund und Land (Digitalpakt Schule und Sofortausstattungsprogramm) verstärkt im schulischen Bereich Einzug gehalten.

Neben diesen Neuerungen ist die kommunale Schulentwicklungsplanung von vielfältigen Entwicklungen geleitet. Die Mannheimer Bevölkerungsprognose 2018-2038 geht von einem Wachstum von 7,4 % bis zum Jahr 2038 aus, ein Trend, der zunächst an den Grundschulen und schließlich zeitverzögert an den weiterführenden Schulen ankommen wird. Um genügend Schulraum für die steigenden Schülerzahlen an den Grundschulen sicherzustellen, laufen die Planungen für die Grundschulen im Mannheimer Süden, der Neckarstadt und auf den Konversionsflächen. Beispielsweise ist es das Ziel, die Schiller- und die Wilhelm-Wundt-Grundschule am Standort Schiller zusammenzulegen, um der Realschule Wilhelm-Wundt mehr Raum zu bieten. Die Pestalozzischule wird zur vierzügigen Ganztagsgrundschule ausgebaut und kann damit benachbarte Grundschulen

entlasten. In der Neckarstadt-West ist der Neubau einer vierzügigen Grundschule geplant, ebenfalls mit dem Ziel, zusätzlichen Schulraum zu schaffen und auf den Mannheimer Konversionsflächen entstehen zwei neue Ganztagsgrundschulen. Das Interims-Schulgebäude Franklin ist bereits seit zwei Jahren in Betrieb.

Um auch im weiterführenden Schulbereich genügend Schulraum für die steigenden Schülerzahlen sicherzustellen, müssten zwei zusätzliche Züge für die Sekundarstufe - beispielsweise durch den Bau einer eigenständigen 2-zügigen Gemeinschaftsschule mit Oberstufe - eingerichtet werden. Somit könnte der Bedarf für die Sekundarstufen 1 und 2 langfristig gedeckt werden, denn auch im Gymnasialbereich könnte es Engpässe geben.

Neben diesen langfristig angelegten Schulentwicklungsmaßnahmen wirkt sich der Ausbau von Ganztagsgrundschulen, die zunehmende Umsetzung von Inklusion oder die Berufsschulentwicklung auf die Mannheimer Schullandschaft aus. Der stetig steigende Bedarf an ganztägigen Betreuungsangeboten, Anforderungen wie gemeinschaftliches und inklusives Lernen und individuelle Förderung wie auch die weitere Transformation von Bildungsinstitutionen zu interkulturellen Begegnungsorten für die Stadtgesellschaft werden den inhaltlichen Charakter sämtlicher Schularten und die Anforderungen an deren räumliche Struktur gestalten.

Gleiche Chancen auf Bildung, unabhängig von den individuellen Startbedingungen. Dieses Ziel ist handlungsleitend für das kommunale Bildungsmanagement in Mannheim. Um diesen Weg erfolgreich zu beschreiten, ist eine gute Kooperation mit den Schulgemeinschaften vor Ort, den Schulaufsichtsbehörden, unseren Bildungspartnerschaften und Wegbegleiter*innen von großer Bedeutung. In diesem Sinne freuen wir uns auf weitere gemeinsame Schritte.



Dirk Grunert

Bürgermeister für Bildung,
Jugend und Gesundheit



Lutz Jahre

Leiter Fachbereich Bildung

INHALTSVERZEICHNIS

Vorwort.....	1
Inhaltsverzeichnis	3
Abkürzungsverzeichnis	5
A. DIE WICHTIGSTEN ERGEBNISSE IM ÜBERBLICK.....	6
B. DEMOGRAPHISCHE ENTWICKLUNGEN.....	8
C. PROGNOSEN (neu)	10
1. ÜBERSICHT MANNHEIMER SCHULEN UND SCHÜLERZAHLEN	
1.1 Sozialraumtypologie 2020 (neu).....	11
1.2 Gesamtübersicht Schulen in öffentlicher und anderer Trägerschaft	13
1.3 Schülerzahlen in allgemeinbildenden Schulen im Zeitverlauf	14
1.4 Schülerzahlen in berufsbildenden Schulen im Zeitverlauf.....	15
1.5 Gesamtübersicht der Schüler*innen mit Migrationshintergrund	16
1.6 Gesamtübersicht der Schüler*innen nach Geschlecht	17
1.7 Grundschulempfehlungen und Übergangsquoten.....	18
1.8 Ganztagsbetrieb	23
1.9 Übersicht Abgänge an allgemeinbildenden Schulen	24
1.10 Inklusion	26
1.11 Gesamtübersicht Wohnsitz nach Sozialraum.....	31
1.12 Schulische Herkunft der Fünftklässler*innen.....	32
1.13 Belegung der Betreuungsangebote.....	33
2. SCHÜLERZAHLEN ALLGEMEINBILDENDE ÖFFENTLICHE SCHULEN	
2.1 Grundschulförderklassen und Schulkindergärten.....	35
2.1.1 Belegung und Klassenstärke (Vergleich lfd. Schuljahr – Vorjahr).....	35
2.1.2 Schüler*innen mit Migrationshintergrund in den Grundschulförderklassen und im Schulkindergarten	35
2.2 Grundschulen	36
2.2.1 Belegung und Klassenstärke der Grundschulen (Vergleich lfd. Schuljahr – Vorjahr)	36
2.2.2 Schüler*innen mit Migrationshintergrund der Grundschulen.....	37
2.2.3 Belegung und Klassenstärke der Grundschulen.....	38
2.2.4 Schulanfänger*innen nach Einschulungsstatus	44
2.2.5 Entwicklung Schulanfänger*innen nach Einschulungsstatus	44
2.3 Werkrealschulen	45
Nachfolgender Aufbau ebenso bei Punkten 2.4-2.7 und 3.1	
2.3.1 Belegung und Klassenstärke der Werkrealschulen (Vergleich lfd. Schuljahr – Vorjahr).....	45
2.3.2 Schüler*innen mit Migrationshintergrund der Werkrealschulen	45
2.3.3 Belegung und Klassenstärke der Werkrealschulen	46
2.3.4 Schulische Herkunft der Fünftklässler*innen der Werkrealschulen.....	48
2.3.5 Wohnsitz der Schüler*innen der Werkrealschulen.....	49
2.3.6 Abgänger*innen der Werkrealschulen nach dem Schuljahr 2019/20	51
2.4 Realschulen	53
2.5 Gymnasien	62
2.6 Gemeinschaftsschulen	72
2.7 Integrierte Gesamtschule Mannheim Herzogenried (IGMH)	77
2.8 Sonderpädagogische Bildungs- und Beratungszentren (SBBZ)	81
2.8.1 Belegung und Klassenstärke der SBBZ (Vergleich lfd. Schuljahr – Vorjahr)	81
2.8.2 Schüler*innen mit Migrationshintergrund der SBBZ	81
2.8.3 Belegung und Klassenstärke der SBBZ	82
2.8.4 Wohnsitz der Schüler*innen der SBBZ	87
2.8.5 Umgekehrte Inklusion	88
2.8.6 Abgänger*innen der SBBZ nach dem Schuljahr 2019/20	89
2.8.7 Schülerbewegungen der SBBZ.....	91
2.8.8 Kooperative Organisationsformen des gemeinsamen Unterrichts (Außenklassen der SBBZ)	92

2.9 Andere Schulformen.....	93
2.9.1 Belegung und Klassenstärke des Staatlichen Kollegs (Vergleich lfd. Schuljahr – Vorjahr)	93
2.9.2 Schüler*innen mit Migrationshintergrund des Staatlichen Kollegs	93
2.9.3 Belegung und Klassenstärke des Staatlichen Kollegs	93
2.9.4 Abgänger*innen des Staatlichen Kollegs nach dem Schuljahr 2019/20	93
3. SCHÜLERZAHLEN ALLGEMEINBILDENDE SCHULEN IN ANDERER TRÄGERSCHAFT	94
3.1 Schulen in anderer Trägerschaft (ohne SBBZ).....	94
3.2 Sonderpädagogische Bildungs- und Beratungszentren in anderer Trägerschaft	106
3.2.1 Belegung und Klassenstärke der SBBZ (Vergleich lfd. Schuljahr – Vorjahr)	106
3.2.2 Schüler*innen mit Migrationshintergrund der SBBZ	106
3.2.3 Belegung und Klassenstärke der SBBZ	106
3.2.4 Wohnsitz der Schüler*innen der SBBZ	108
3.2.5 Abgänger*innen der SBBZ nach dem Schuljahr 2019/20	109
3.2.6 Kooperative Organisationsformen des gemeinsamen Unterrichts (Außenklassen der SBBZ)	109
3.3 Grundschulen in anderer Trägerschaft (neu)	110
3.4 Abendrealschule und –gymnasium Mannheim (neu).....	110
4. SCHÜLERZAHLEN ÖFFENTLICHE BERUFSBILDENDE SCHULEN	111
4.1 Belegung und Klassenstärke (Vergleich lfd. Schuljahr – Vorjahr).....	111
4.2 Schüler*innen mit Migrationshintergrund.....	113
4.3 Übersicht der Bildungsgänge	114
4.3.1 Gewerbliche Schulen	114
4.3.2 Kaufmännische Schulen.....	116
4.3.3 Hauswirtschaftliche Schule	117
4.3.4 Gesamtübersicht	117
4.4 Wohnsitz der Schüler*innen.....	118
4.5 Wohnsitz der Mannheimer Schüler*innen nach Sozialraum	120
4.6 Schülerzahlen nach Teilbereichen des beruflichen Bildungssystems.....	120
5. SCHÜLERZAHLEN BERUFSBILDENDE SCHULEN IN ANDERER TRÄGERSCHAFT	121
5.1 Übersicht der Bildungsgänge	121
5.2 Schüler*innen mit Migrationshintergrund.....	122
6. SCHULBAUMASSNAHMEN	123
6.1 Übersicht Schulbaumaßnahmen 2020.....	123
6.2 Übersicht Planungsaufträge Schulbau 2020.....	124
7. VERZEICHNISSE	125
7.1 Schulen	125
7.1.1 Allgemeinbildende Schulen in öffentlicher Trägerschaft	125
7.1.2 Berufsbildende Schulen in öffentlicher Trägerschaft	148
7.1.3 Allgemeinbildende Schulen in anderer Trägerschaft	151
7.2 Schulsporthallen, Kombinierte Schul- und Öffentliche Büchereien.....	154
7.3 Fachbereich Bildung.....	155

ABKÜRZUNGSVERZEICHNIS

SCHULKÜRZEL

BS	Berufliche Schule
GFK	Grundschulförderklasse
GMS	Gemeinschaftsschule
GS	Grundschule
GSS	Gesamtschule
GYM	Gymnasium
HS	Hauptschule
RS	Realschule
SBZ	Sonderpädagogisches Bildungs- und Beratungszentrum
SK	staatliches Kolleg
SKG	Schulkindergarten
WRS	Werkrealschule
WS	Waldorfschule

SCHULINTERNE KÜRZEL

AS	Abendschule
FHR	Fachhochschulreife / Fachabitur
Flex	flexible Nachmittagsbetreuung
FSP	Förderschwerpunkt
GSE	Grundschulempfehlung
GTS	Ganztagsschule
HSA	Hauptschulabschluss / Berufsreife
HSR	Allgemeine Hochschulreife / Abitur
J	Jahrgangsstufe
K	Klassen
RSA	Realschulabschluss / Mittlere Reife
Sek 1/2	Sekundarstufe 1 / Sekundarstufe 2
SuS	Schülerinnen und Schüler bzw. Schüler*innen
SJ	Schuljahr
TZ	Teilzeit
VGS	Verlässliche Grundschule
VKL	Vorbereitungsklassen
VZ	Vollzeit

PERSONENSPEZIFIZIERENDE KÜRZEL

A	Nichtdeutsche / Ausländer*innen*
BG	Bulgar*innen
GRC	Griech*innen
HRV	Kroat*innen
ITA	Italiener*innen
KO	Kosovar*innen
m	männlich
MH	Migrationshintergrund**
RO	Rumän*innen
SRB	Serb*innen
TUR	Türk*innen
w	weiblich

REGIONSSPEZIFISCHE KÜRZEL

HD	Heidelberg
MA	Mannheim
RLP	Rheinland Pfalz
RNK	Rhein-Neckar-Kreis

ALLGEMEINE KÜRZEL

Abschl.	Abschluss
abs.	absolut
Anz.	Anzahl
Außenst.	Außenstelle
dav.	davon
freiwill.	freiwillig
Ges.	Gesamt
gew.	gewerblich
Inkl.	Inklusion
insg.	insgesamt
kfm.	kaufmännisch
lfd.	laufendes
Mgmt.	Management
Mio. / Mill.	Millionen
öffentl.	öffentlich
priv.	privat
Σ	Summe

***Definition Ausländer*innen:** Personen mit nichtdeutschem Pass.

****Definition Migrationshintergrund:** Die Bestimmung des Migrationshintergrunds der Schüler*innen erfolgt nach der Definition der Kultusministerkonferenz. Demnach liegt ein Migrationshintergrund vor, wenn mindestens eines der folgenden Kriterien erfüllt ist:

- Keine deutsche Staatsangehörigkeit (Schüler*innen mit deutscher und ausländischer Staatsangehörigkeit zählen als deutsch),
- nichtdeutsches Geburtsland,
- überwiegende Verkehrssprache in der Familie bzw. im häuslichen Umfeld nicht deutsch. (Die überwiegende Verkehrssprache ist die Sprache, der sich der Schüler*innen in der alltäglichen Kommunikation in der Familie bzw. im häuslichen Umfeld überwiegend bedient.)

A. DIE WICHTIGSTEN ERGEBNISSE IM ÜBERBLICK

Das Mannheimer Schulangebot

Im Schuljahr 2020/21 verfügt die Stadt Mannheim über insgesamt 84 allgemeinbildende Schulen, davon 72 in öffentlicher Trägerschaft. Das öffentliche Schulangebot in Mannheim umfasst 34 Grundschulen, vier Werkrealschulstandorte, sieben Realschulstandorte, zwei Verbundstandorte mit Real- und Werkrealschulzweig, neun Gymnasien, zwei Gemeinschaftsschulen, eine Integrierte Gesamtschule und elf Sonderpädagogische Bildungs- und Beratungszentren (SBBZ), davon fünf SBBZ mit dem Förderschwerpunkt Lernen. Mit den acht berufsbildenden Schulen verfügt die Stadt Mannheim somit insgesamt über 80 Schulen in öffentlicher Trägerschaft.

Zum Ende des Schuljahrs 2019/20 hat die Pestalozzi-Werkrealschule ihren Betrieb eingestellt.

Entwicklung der Schülerzahlen

An den allgemeinbildenden, öffentlichen Schulen in Mannheim insgesamt ist im Vergleich zum Vorjahr ein Rückgang der Schülerzahlen (-109 Schüler*innen) festzustellen (2020/21: 25.794; vgl. *Schulstatistik*).

Das Statistische Landesamt Baden-Württemberg geht von langfristig steigenden Schülerzahlen aus. Die aktualisierte Modellrechnung des Statistischen Landesamts ergibt bis zum Schuljahr 2030/31 einen Zuwachs auf 1,612 Mill. Schüler*innen, was maßgeblich auf den Wiederanstieg der Geburtenzahlen zurückzuführen ist (vgl. Statistisches Monatsheft Baden-Württemberg 11+12/2020).

Nach einem Hoch der Schülerzahlen an berufsbildenden Schulen in Mannheim im Schuljahr 2009/10 (16.603) liegt die Schülerzahl im Schuljahr 2019/20 zum dritten Mal in Folge unter 16.000 (15.600; vgl. Statistisches Landesamt).

Die Mannheimer Schülerschaft

Im Vergleich zum Land Baden-Württemberg ist der Anteil an Schüler*innen mit Migrationshintergrund in Mannheim überdurchschnittlich hoch. Er beträgt im Schuljahr 2020/21 an allgemein- und berufsbildenden Schulen im öffentlichen und freien Schulsystem 40,9% und ist damit gegenüber dem Vorjahr zurückgegangen (2019/20: 42,2%). Der hohe Anteil an türkisch-, italienisch- und bulgarischstämmigen Personen ist an dieser Stelle besonders zu erwähnen. Im Schuljahr 2020/21 zeichnet sich ein Rückgang bei den Schüler*innen ab, die eine Vorbereitungsklasse (Sprachförderungsklassen für Schüler*innen mit nichtdeutscher Herkunftssprache und ohne ausreichende Kenntnisse der deutschen Sprache) besuchen (-6,6%). Der Rückgang bei den Schüler*innen in Vorbereitungsklassen an Grundschulen fällt mit 5,5% etwas schwächer aus.

Grundschulempfehlungen und Übergänge

Zu 2.238 Mannheimer Schüler*innen liegen Angaben zur empfohlenen Schulart und dem tatsächlichen Übergang nach dem Schuljahr 2019/20 vor. Im Vergleich zum Vorjahr ist auffällig, dass die Anzahl der Übergänge auf die Werkreal-, Real- und Gemeinschaftsschulen angestiegen ist, wohingegen die Übergänge an die Gymnasien zurückgingen.

An den Werkrealschulen werden vorwiegend Kinder und Jugendliche unterrichtet, die tatsächlich eine Werkrealschulempfehlung (95,3%) erhalten haben. Im Vergleich zum Vorjahr ist der Anteil der Schüler*innen, die auf eine Werkrealschule übergehen und einen Migrationshintergrund haben, um 12,6 Prozentpunkte auf 64,5% gestiegen.

32,2% der Schüler*innen, die auf die Realschule übergegangen sind, haben eine Empfehlung für die Werkrealschule und 56,3% für die Realschule. Der Anteil der Schüler*innen, die auf die Realschule übergehen und eine Gymnasialempfehlung haben ist von 5,7% auf 11,5% gestiegen. Die dadurch entstehende Heterogenität der Schülerschaft an Realschulen bleibt damit weitgehend konstant.

87,7% der Beschulten an Gymnasien haben eine Empfehlung für diese Schulart. An den Gemeinschaftsschulen ist der Anteil der Schüler*innen mit Werkrealschulempfehlung um 10,6 Prozentpunkte auf 64,8% gestiegen.

Andere Schulformen (in der Abfrage der Schulstatistik wird dies zusammenfassend erhoben, hierzu zählen beispielsweise die Waldorfschulen und die Integrierte Gesamtschule Mannheim-Herzogenried IGMH), werden meist von Kindern und Jugendlichen mit einer Realschulempfehlung (39,1%) besucht, 33,3% haben eine Empfehlung für das Gymnasium und 27,6% für die Werkrealschule.

A. DIE WICHTIGSTEN ERGEBNISSE IM ÜBERBLICK

Ganztagsschulangebot und Betreuungsangebote

27,3% der Kinder und Jugendlichen an den öffentlichen Mannheimer Schulen nutzen ein Ganztagsangebot. Betrachtet man die einzelnen Schularten, zeigt sich eine unterschiedliche Verteilung: 22,7% (+0,8 Prozentpunkte im Vergleich zum Vorjahr) der Grundschulkinder befinden sich im Ganztags sowie 33,9% (-0,5 Prozentpunkte) der Schüler*innen an Werkreal- und 16,7% (+1,6 Prozentpunkte) an den Realschulen. An den Gemeinschaftsschulen befinden sich mit 92,7% alle Schüler*innen außer denen in Vorbereitungsklassen und an der IGMH alle Kinder und Jugendlichen im Ganztags. An den SBBZ werden 44,5% der Schüler*innen im Ganztags beschult, wobei die SBBZ Lernen keinen Ganztags anbieten. Zum Stichtag 21.10.2020 befanden sich in Mannheim 67,9% (+0,3 Prozentpunkte) der Grundschulkinder in einer Ganztagschule oder in einer Betreuungseinrichtung im Rahmen der Verlässlichen Grundschule beziehungsweise in einem ganztägigen Hort. Diese Quote steigt seit dem Schuljahr 2014/15 kontinuierlich an. Nicht alle Wünsche nach ganztägiger Betreuung können erfüllt werden. Von den im Schuljahr 2020/21 betreuten Grundschulkindern sind 2.188 Schüler*innen in einer Ganztagsgrundschule, 1.690 Schüler*innen in der Verlässlichen Grundschule und 2.651 Schüler*innen in einem Hort. Zunehmende Engpässe an stark frequentierten Grundschulstandorten machen es perspektivisch erforderlich, flexible Raumnutzungskonzepte für die vorhandenen Flächen zu entwickeln. Voraussichtlich zum Schuljahr 2022/23 wird die Friedrich-Ebert-Grundschule den Ganztagsbetrieb aufnehmen. Für drei weitere Ganztagsgrundschulen laufen die Planungen auf Hochtouren.

Abgänge an allgemeinbildenden Schulen

In Mannheim verließen nach dem Schuljahr 2019/20 34,7% (-2,5 Prozentpunkte im Vergleich zum Vorjahr) der Schüler*innen die öffentlichen und freien allgemeinbildenden Schulen mit der Hochschulreife, 41,4% (+2,8 Prozentpunkte) mit dem Realschul- und 11,7% (+1,7 Prozentpunkte) mit dem Hauptschulabschluss. 8,2% (-0,8 Prozentpunkte) der Schulabgänger*innen (inkl. der Schüler*innen in Vorbereitungsklassen und der Schüler*innen mit einem Sonderschulabschluss eines SBBZ) hatten keinen (Haupt-)Schulabschluss. Tendenziell lässt sich festhalten, dass Mannheim aufgrund der hohen Zuwanderung und der hohen Dichte an SBBZ einen überdurchschnittlichen Anteil an Abgänger*innen ohne Hauptabschluss bezogen auf Baden-Württemberg (2017/18: 6,0%) aufweist. Der Anteil an Schüler*innen mit einem mittleren Abschluss und Hochschulreife liegt in Mannheim höher als der Durchschnitt von Baden-Württemberg, was ebenfalls auf die hohe Dichte an schulischen Angeboten zurückzuführen ist.

Inklusion

Mit der Zuordnung von Inklusionsschüler*innen zur allgemeinbildenden Schule wurde auch die Berechnung einer Inklusionsquote möglich. Sie definiert den Anteil der inklusiv beschulten Schüler*innen an allen Kindern und Jugendlichen mit sonderpädagogischem Bildungsanspruch. Die Quote hat sich gegenüber dem Vorjahr kaum verändert und liegt im Schuljahr 2020/21 bei 32,1% (Vorjahr: 32%, eigene Berechnung, kann aufgrund unterschiedlicher Wohnortbestimmung von Berechnungen des Statistischen Landesamtes abweichen). Das Statistische Landesamt weist Inklusionsquoten für die Grund- und Hauptstufe separat aus. Im Schuljahr 2019/20 lag diese für die Grundstufe bei 15,0% und für die Hauptstufe bei 16,7%. Das Statistische Landesamt beobachtete für die letzten drei Jahre einen Rückgang in der Grundstufe und erwartet nur noch einen geringen Anstieg des Inklusionsanteils (Statistisches Monatsheft Baden-Württemberg 11+12/2020). Im Schuljahr 2020/21 konzentriert sich in Mannheim die Umsetzung des inklusiven Unterrichts schwerpunktmäßig auf Grundschulen sowie Werkreal- und Realschulen: Von insgesamt 543 Inklusionsschüler*innen besuchen 45,5% eine Grundschule, 15,1% eine Werkrealschule und 23,8% eine Realschule. 10,3% besuchen eine Gemeinschaftsschule, 5,2% die IGMH und 0,2% ein Gymnasium. Insbesondere die Bereitstellung der räumlichen Kapazitäten für zieldifferente Unterrichtsgestaltung sorgt in einigen Schulen für immer größer werdende Engpässe. Hier sind zukunftsweisende, intelligente Lösungen für flexible Nutzungen der zur Verfügungen stehenden Flächen erforderlich.

B. DEMOGRAPHISCHE ENTWICKLUNGEN

ENTWICKLUNG DER SCHÜLERZAHLEN IM ALLGEMEINBILDENDEN SYSTEM

Entwicklung der Schülerzahlen in Baden-Württemberg

Die aktualisierte Modellrechnung des Statistischen Landesamtes zur Entwicklung der Anzahl der Schüler*innen versucht die Auswirkungen der Covid-19-Pandemie in der Voraussrechnung der Schülerzahlen einzubeziehen. Sie prognostiziert bis zum Schuljahr 2030/31 einen Anstieg um rund 11% auf 1,221 Mio Schüler*innen im allgemeinbildenden Schulsystem. Damit liegt die Prognose etwas niedriger als die Vorjahresprognose (1,238 Mio). Bei den Grundschulen könnte der Anstieg im Schuljahr 2028/29 seinen Höhepunkt bei 431.700 Schüler*innen finden, was ca. 13% über dem Wert des Schuljahres 2019/20 liegt. An den weiterführenden Schularten wird der noch anhaltende Rückgang bald enden, ab dem Schuljahr 2022/23 können die Zahlen wieder steigen (vgl. Statistisches Monatsheft Baden-Württemberg 11+12/2020).

Entwicklung der Schülerzahlen in Mannheim

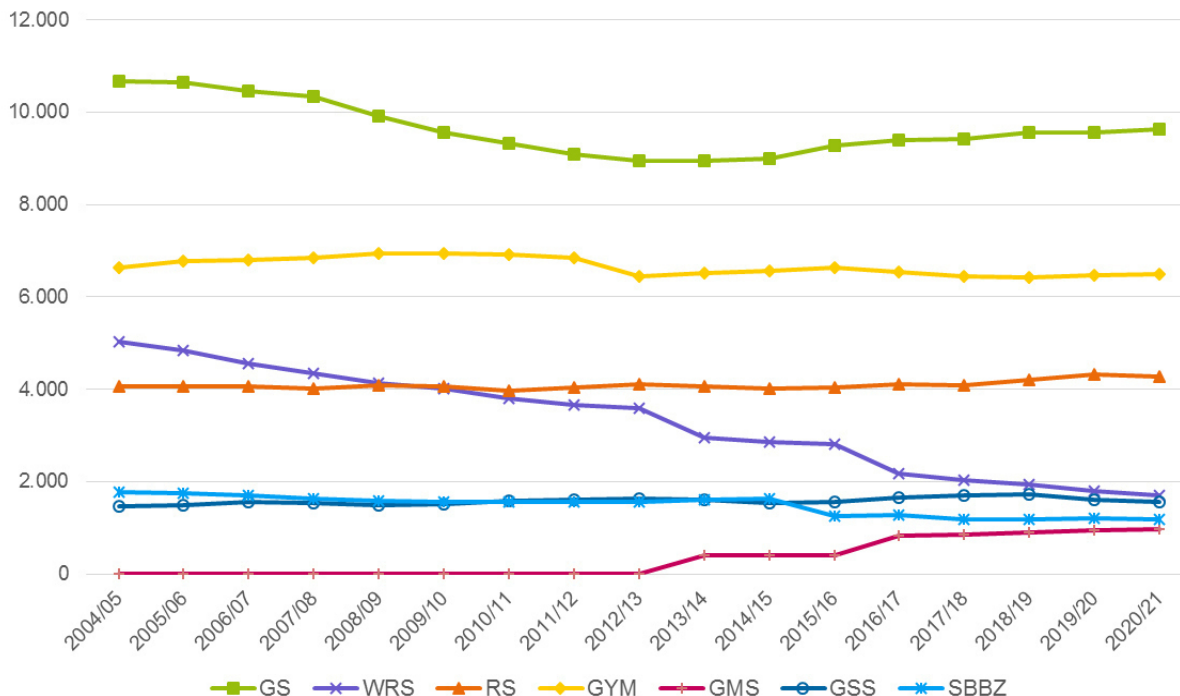
Nach einem kontinuierlichen Rückgang der Schülerzahlen der öffentlichen und privaten Mannheimer Schulen von 2006/07 (33.119) bis 2017/18 (29.547) und einem leichten Anstieg im Schuljahr 2018/19 (29.770), liegen die Schülerzahlen im Schuljahr 2020/21 wieder etwas niedriger (29.553, -0,3%) im Vergleich zum Vorjahr (siehe Tabelle 1.3). Dabei entwickeln sich die Schülerzahlen pro Schulart höchst unterschiedlich (siehe Grafik).

So verzeichnen die Grundschulen weiterhin steigende Schülerzahlen (+7,7% seit 2013/14 bis 2020/21), nachdem sie in der Vergangenheit sukzessive gesunken sind.

Die Schülerzahlen aller weiterführenden öffentlichen und privaten Schulen gingen seit 2006/07 bis 2020/21 um 2.725 zurück. Dabei zeigen sich unterschiedliche Verläufe an den Schularten. Kontinuierlich sinkend sind die Schülerzahlen der Werkrealschulen, die seit 2006/07 einen Rückgang von 62,8% verzeichnen. Im Vergleich zum vergangenen Schuljahr weisen die öffentlichen Realschulen (-45), die IGMH (-64) und die Sonderpädagogischen Bildungs- und Beratungszentren (SBBZ) sinkende Schülerzahlen (-16) auf.

An den öffentlichen Gymnasien (+32) und Gemeinschaftsschulen (+13) nehmen die Schülerzahlen zum aktuellen Schuljahr weiterhin zu. Die steigenden Schülerzahlen der Grundschulen werden sich mittelfristig auf die weiterführenden Schulen auswirken.

Entwicklung der Schülerzahlen der öffentlichen Schulen



B. DEMOGRAPHISCHE ENTWICKLUNGEN

ENTWICKLUNG DER SCHÜLERZAHLEN IM BERUFSBILDENDEN SYSTEM

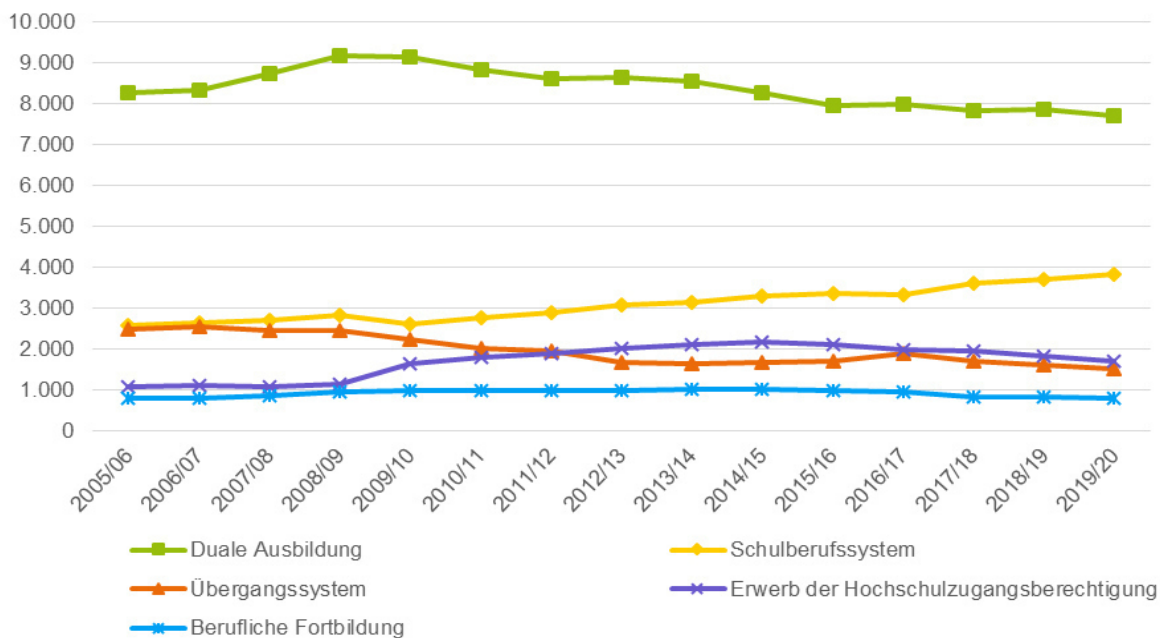
Entwicklungen der Schülerzahlen in Baden-Württemberg

Wie bereits beschrieben, kann eine Trendwende in Bezug auf die Schülerzahlentwicklung bis 2030/31 angenommen werden. Die kurz- und mittelfristigen Auswirkungen der steigenden Schülerzahlen im allgemeinbildenden Schulsystem müssen für das berufliche Schulsystem jedoch unter Vorbehalt betrachtet werden, denn die Auswirkungen der stärker besetzten Altersjahrgänge kommen erst zeitverzögert im beruflichen Schulsystem an. Bis 2026/27 wird zunächst von einem Rückgang der Schülerzahlen ausgegangen. In den folgenden Jahren kann sich der aktuelle Anstieg der Geburtenzahlen auf die beruflichen Schulen auswirken. Bis zum Schuljahr 2030/31 könnte die Zahl der Jugendlichen daher wieder auf 391.700 ansteigen. Dies wären ca. 5% weniger als im Schuljahr 2019/20 (vgl. *Statistisches Monatsheft Baden-Württemberg 11+12/2020*).

Entwicklung der Schülerzahlen in Mannheim

Die Schülerzahlen an öffentlichen und privaten berufsbildenden Schulen sind seit 2009/10 bis 2019/20 von 16.603 auf 15.600 Jugendliche kontinuierlich gesunken (*siehe Tabelle 1.4*). Dies entspricht einem Rückgang um 6%. Die Entwicklungen fallen je nach Teilbereichen des berufsbildenden Schulsystems jedoch sehr unterschiedlich aus. Während in der dualen Ausbildung die Schülerzahlen seit 2008/09 fast kontinuierlich um 15,9% gesunken sind (-1.462), verzeichnet das Schulberufssystem seit 2009/10 kontinuierlich steigende Schülerzahlen (+47,7%, +1.242). Seit dem Schuljahr 2014/15, in dem Bildungsgänge, welche zum Erwerb der Hochschulzugangsberechtigung führen, besonders nachgefragt wurden, sinken die Zahlen bis zum Schuljahr 2019/20 (-21,5%, -466). Sinkende Schülerzahlen sind außerdem im beruflichen Übergangssystem, welches Bildungsgänge umfasst, die nicht zu einem Ausbildungsabschluss führen und in der Regel der beruflichen Orientierung dienen, festzustellen (seit 2006/07 39,7%, -1.006).

Die Auswirkungen der Corona-Pandemie könnten hier zu wesentlichen Veränderungen führen, insbesondere in durch die Pandemie besonders betroffenen Gewerbebereichen. Insgesamt gilt es jedoch, die Attraktivität des beruflichen Schulsystems wieder zu stärken.



Quelle: Statistisches Landesamt Baden-Württemberg; eigene Berechnungen

C. PROGNOSE

Schülerprognose

	SJ	GS	WRS	RS	GYM	GMS	IGMH	Summe weiterführende Schulen
Ist	2020/21	9.620	1.697	4.277	6.500	959	1.553	14.986
Prognose	2021/22	10.013	1.758	4.443	6.424	1.023	1.620	15.268
	2022/23	10.386	1.788	4.532	6.465	1.020	1.620	15.425
	2023/24	10.699	1.857	4.653	6.564	1.015	1.620	15.709
	2024/25	10.839	1.975	4.826	6.752	1.006	1.620	16.179
	2025/26	10.937	2.092	5.040	6.911	1.000	1.620	16.663
	2026/27	10.960	2.161	5.202	7.101	1.008	1.620	17.092
	2027/28	10.929	2.234	5.403	7.254	1.008	1.620	17.519
	2028/29	10.952	2.270	5.498	7.422	1.008	1.620	17.818
	2029/30	10.982	2.291	5.557	7.585	1.008	1.620	18.061
	2030/31	10.986	2.302	5.586	7.678	1.008	1.620	18.193
	2031/32	10.976	2.307	5.600	7.728	1.008	1.620	18.263
	2032/33	10.953	2.309	5.604	7.754	1.008	1.620	18.295
	2033/34	10.930	2.309	5.604	7.763	1.008	1.620	18.304
	2034/35	10.901	2.309	5.605	7.761	1.008	1.620	18.303
	2035/36	10.858	2.306	5.601	7.754	1.008	1.620	18.290
	2036/37	10.816	2.301	5.589	7.745	1.008	1.620	18.264
	2037/38	10.773	2.294	5.573	7.729	1.008	1.620	18.225
	2038/39	10.718	2.286	5.554	7.707	1.008	1.620	18.175

Die Schülerprognosen in der Schulstatistik 2020/21 basieren auf der *Bevölkerungsprognose 2038 in kleinräumiger Gliederung (Statistischer Bericht Mannheim N°6/2018)*. Ausgehend von der Bevölkerungsprognose wird die **Grundschulprognose** erstellt, nach der bis 2038/39 10.718 Grundschüler*innen vorausgesagt werden (Maximum jeweils fett markiert). Im Vergleich zum aktuellen Schuljahr 2020/21 ist das ein Anstieg um 11,4%. Grund dafür sind die positiven Außenwanderungssalden (mehr Zuzüge als Wegzüge) und der Einfluss der Bebauung der Mannheimer Konversionsgebiete wie Franklin und Spinelli. In Franklin eröffnete bereits 2018 ein Interimsschulgebäude im Vorfeld des Grundschulneubaus, in Spinelli entsteht voraussichtlich bis 2023 eine weitere neue Grundschule.

Basierend auf der Grundschulprognose werden die **Prognosen der weiterführenden Schulen** erstellt. Die Schülerzahlensteigerung durch die Mannheimer Konversionsgebiete Franklin und Spinelli bei den Grundschulen ist bei der Prognose der weiterführenden Schulen berücksichtigt.

Grundsätzlich werden folgende Merkmale (Durchschnittswerte) mit berücksichtigt:

- Übergangsquoten auf die weiterführenden Schulen
- Anteil der Schüler*innen, die außerhalb Mannheims wohnhaft sind und ein Mannheimer Schulangebot nutzen
- Anzahl der Klassenwiederholungen
- Anzahl der Schulartwechsler
- Anteil der Schüler*innen in einer Vorbereitungsklasse (Sprachförderklassen für Schüler*innen mit nichtdeutscher Herkunftssprache und ohne ausreichende Kenntnisse der deutschen Sprache), deren weitere Entwicklung jedoch nur schwer abgeschätzt werden kann

Für die Prognosen der Gemeinschaftsschulen und der IGMH liegen folgende Annahmen zugrunde:

- 6 Züge an den beiden Gemeinschaftsschulen mit einem Klassenteiler von 28 Schüler*innen
- 8 Züge an der IGMH in den Klassenstufen 5-10 mit einem Klassenteiler von 30 Schüler*innen. Für die Oberstufe werden 180 Plätze angenommen.

Da das Angebot für die Sekundarstufe 1 an den Gemeinschaftsschulen und der IGMH begrenzt ist, werden sich die steigenden Schülerzahlen auf die Werkrealschulen/Realschulen verteilen. Daher muss dort perspektivisch ausreichend Schulraum zur Verfügung stehen.

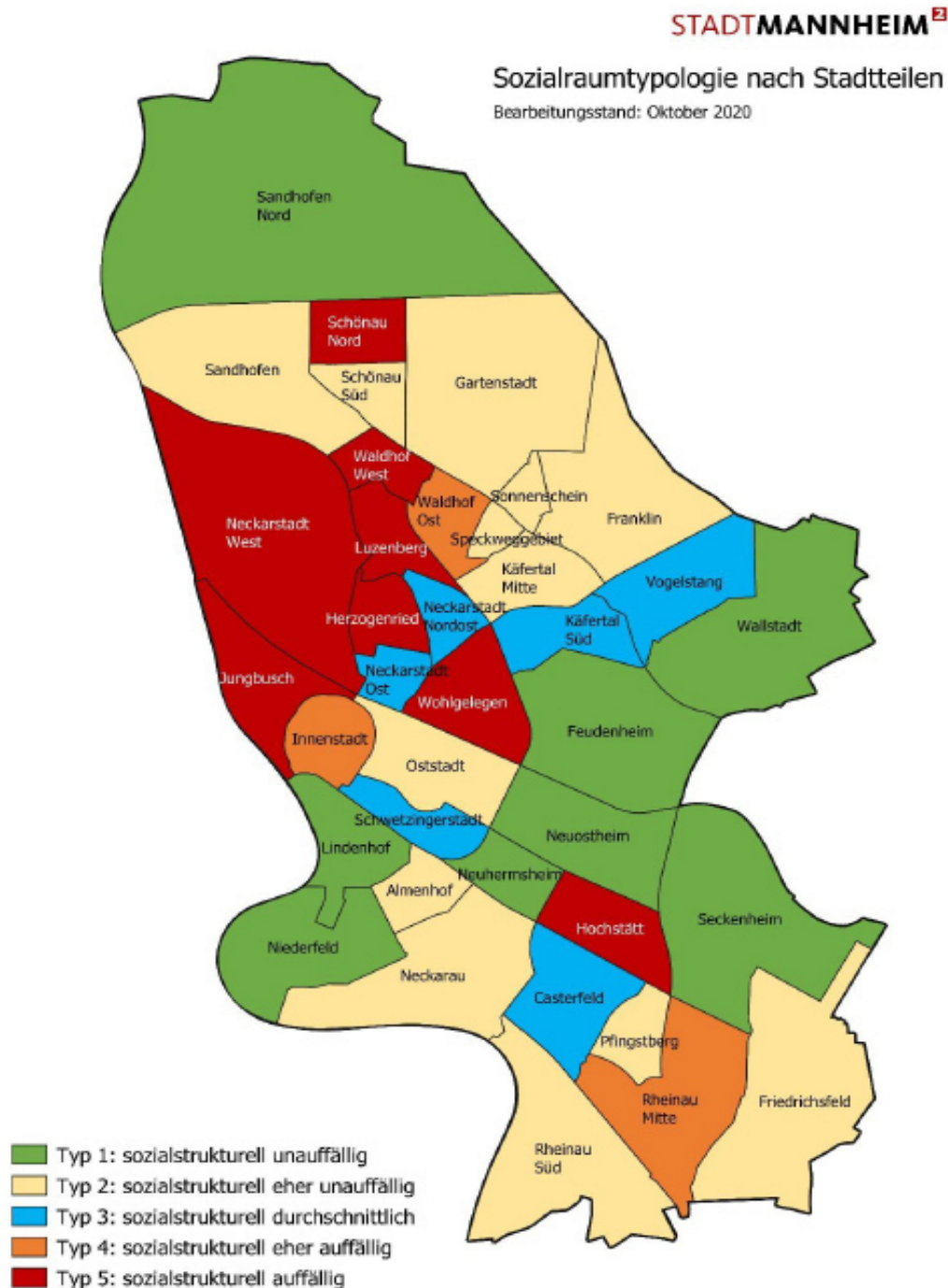
Generell ist zu beachten, dass Bevölkerungsprognosen die Richtung für die zukünftige Entwicklung anzeigen und die berechneten Werte somit nicht den Anspruch erheben, mit absoluter Sicherheit einzutreten. Dafür gibt es zu viele Unwägbarkeiten hinsichtlich nicht vorhersehbarer Anlässe für Bevölkerungsbewegungen, wie zum Beispiel zuletzt die Flüchtlingskrise. Diese Unwägbarkeiten verstärken sich, je länger der Prognosezeitraum ist.

1. ÜBERSICHT MANNHEIMER SCHULEN UND SCHÜLERZAHLEN

1.1 SOZIALRAUMTYPOLOGIE 2020

1.1.1 Sozialraumtypologie nach Stadtteilen

Im Rahmen der „Strategischen Haushaltskonsolidierung in Mannheim (SHM²)“ entstand 2017 der Auftrag an die fünf Fachbereiche Bildung (40), Arbeit und Soziales (50), Kinder, Jugend und Familie – Jugendamt (51) und Gesundheit (53), jetzt Jugendamt und Gesundheitsamt (58), sowie Tageseinrichtungen für Kinder (56), ein Schlüsselprojekt Integriertes Sozialmanagement (ISM) durchzuführen. Ziel war es, im Rahmen von sechs Projektbausteinen ein modernes integriertes Sozialmanagement zu entwickeln, das die Stadtverwaltung zu einem dezernatsübergreifenden, zielgerichteten, systematischen und sozialraumorientierten Handeln befähigt. Ein Baustein des Projekts ist die Typisierung der Stadtteile (Integrierte Sozialraumtypologie) als Konstrukt zur Messung sozialer Ungleichheit in den städtischen Teilräumen. Aufbauend auf der harmonisierten Stadtteilgliederung ist die nun vorliegende Typologie zukünftige Basis der städtischen Sozialberichterstattung (siehe Vorlage V049/2021).



1. ÜBERSICHT MANNHEIMER SCHULEN UND SCHÜLERZAHLEN

1.1.2 Bestimmung der sozialen Problemlage nach Schulen

Im Rahmen der Projektgruppe SHM²-ISM wurde eine neue Stadtteilgliederung entwickelt. Die neu entstandene Stadtteilgliederung soll künftig Grundlage für die integrierte Sozialberichterstattung sein. Am 04.11.2019 wurde eine entsprechende I-Vorlage (V136/2019) „Harmonisierung der Mannheimer Stadtteil-Gliederung“ an die Mitglieder des Gemeinderates versendet.

Um Aussagen zur sozialen Problemlage der Schülerschaft einer Schule machen zu können, berechnet der Fachbereich Bildung einen internen „Sozialindex“, der den Wohnort der Schülerschaft berücksichtigt. Bei der Berechnung des Sozialindex der weiterführenden Schulen fließt die Zusammensetzung der Schülerschaft der letzten 3 Jahre mit ein.

SOZIALINDEX	SCHUL-ART	SCHULEN ¹
1 "sozialstrukturell unauffällig"	GS	Brüder-Grimm, Diesterweg, Johann-Peter-Hebel, Seckenheim, Wallstadt
	GYM	Feudenheim
2 "sozialstrukturell eher unauffällig"	GS	Alfred-Delp, Almenhof, Franklin, Friedrichsfeld, Gerhart-Hauptmann, Gustav-Wiederkehr, Käfertal, Oststadt, Schiller, Wilhelm-Wundt
	RS	Feudenheim, Seckenheim ² , Wilhelm-Wundt
	GYM	Karl-Friedrich, Liselotte, Moll
3 "sozialstrukturell durchschnittlich"	GS	Albrecht-Dürer, Bertha-Hirsch, Pestalozzi, Pfingstberg, Uhland, Vogelstang
	WRS	Geschwister-Scholl, Pfingstberg, Seckenheim
	RS	Geschwister-Scholl, Konrad-Duden, Wald
	GYM	Geschwister-Scholl, Johanna-Geissmar, Lessing, Ludwig-Frank
	GSS	IGMH
	SBBZ	Albrecht-Dürer ³ , Eugen-Neter, Gretje-Ahlrichs, Hermann-Gutzmann, Maria-Montessori, Rheinau
	BBS	Carl-Benz, Eberhard-Gothein, Friedrich-List, Helene-Lange, Max-Hachenburg, Werner-von-Siemens
4 "sozialstrukturell eher auffällig"	GS	Erich Kästner, Friedrich-Ebert, Hans-Christian-Andersen, Johannes-Kepler, Mozart, Rheinau, Schöna
	WRS	Uhland, Wald
	RS	Marie-Curie, Sandhofen, Tulla
	GYM	Elisabeth
	GMS	Johannes-Kepler, Kerschensteiner
	SBBZ	Hans-Zulliger, Johannes-Gutenberg
	BBS	Justus-von-Liebig
5 "sozialstrukturell auffällig"	GS	Astrid-Lindgren, Humboldt, Jungbusch, Käthe-Kollwitz, Neckar, Waldhof
	WRS	Humboldt
	SBBZ	Wilhelm-Busch

1 Einige Gymnasien haben sehr wenige SuS von außerhalb Mannheims (z.B. Geschw.-Scholl, Johanna-Geissmar) und haben damit eine höhere Aussagekraft hinsichtlich ihrer "sozialraumtypischen" Betrachtungsweise. Andere Gymnasien beziehen jedoch ca. 20% oder mehr SuS aus anderen Gemeinden und sind damit in ihrer Aussagekraft geringer zu werten (z.B. Feudenheim, Lessing).

Bei den SBBZ für SuS in längerer Krankenhausbehandlung werden die SuS an der Stammschule geführt. Eine sozialräumliche Zuordnung ist daher nicht möglich.

Da die beruflichen Schulen zum großen Teil von Schüler*innen, die ihren Wohnort außerhalb Mannheims haben, besucht werden, ist die sozialräumliche Zuordnung ungenauer als an den Grundschulen oder weiterführenden Schulen. Da die Heinrich-Lanz-Schule keine Daten zur Verfügung stellt, kann für diese kein Index erstellt werden.

2 An der Seckenheim-RS werden durchschnittlich nur 65% Mannheimer SuS unterrichtet. Die restlichen 35% kommen von außerhalb. Damit ist die sozialräumliche Verortung der Seckenheim-RS nicht so belastbar, wie die der anderen Realschulen.

3 Bei der Albrecht-Dürer-Schule kommen ca. 50% der SuS nicht aus Mannheim, bei der Hermann-Gutzmann sind es ca. 20%. Damit ist die sozialräumliche Zuordnung ungenauer als an den Schulen, an denen mehr SuS aus Mannheim kommen.

1. ÜBERSICHT MANNHEIMER SCHULEN UND SCHÜLERZAHLEN

1.2 GESAMTÜBERSICHT SCHULEN IN ÖFFENTLICHER UND ANDERER TRÄGERSCHAFT

Vergleich laufendes Schuljahr - Vorjahr

SCHULE	ANZ. SCHULEN 2020/21	SCHULJAHR 2019/2020			SCHULJAHR 2020/2021			VERÄNDERUNG		
		Zahl der K	SuS	SuS/K Ø	Zahl der K	SuS	SuS/K Ø	+/- K	SuS	SuS/K Ø
Elementarstufe										
Grundschulförderklassen	7	10	143	14,3	8	118	14,8	-2	-25	0,4
Schulkindergarten	1	3	27	9,0	3	28	9,3	0	1	0,3
Summe	8	13	170	13,1	11	146	13,3	-2	-24	0,2
Allgemeinbildende Schulen										
Grundschulen	34	471	9.554	20,3	473	9.620	21,1	2	66	0,8
Werkrealschulen	6	83	1.792	21,6	76	1.697	21,9	-7	-95	0,3
Realschulen	9	166	4.322	26,0	167	4.277	25,6	1	-45	-0,4
Realschulen in anderer Trägers.	2	13	245	18,8	13	239	18,4	0	-6	-0,5
Gymnasien***	9	274	6.468	25,7	277	6.500	25,3	3	32	-0,4
Gymnasien in anderer Trägers.***	4	97	2.309	24,2	95	2.341	26,0	-2	32	1,9
Gemeinschaftsschulen	2	40	946	23,7	40	959	24,7	0	13	1,0
Gesamtschule	1	57	1.617	28,4	54	1.553	28,8	-3	-64	0,4
SBBZ	11	144	1.204	8,4	138	1.188	8,6	-6	-16	0,2
SBBZ in anderer Trägerschaft*	3	k.A	376	k.A	56	398	7,1	k.A	22	k.A.
Staatliches Kolleg in anderer Trägers.	1	1	44	44,0	3	48	16,0	2	4	-28,0
Waldorfschulen in anderer Trägerschaft	2	38	1.021	26,9	38	1.015	26,7	0	-6	-0,2
Summe	84	1.384	29.898	21,6	1.430	29.835	20,9	46	-63	-0,7
- davon in öffentl. Trägerschaft	72	1.235	25.903	21,0	1.225	25.794	21,1	-10	-109	0,1
- davon in anderer Trägerschaft	12	149	3.995	26,8	205	4.041	19,7	56	46	-7,1
Berufsbildende Schulen**										
Gewerbliche Schulen	4	298	5.763	19,3	277	5.342	19,3	-21	-421	-0,1
Kaufmännische Schulen	3	216	4.707	21,8	214	4.431	20,7	-2	-276	-1,1
Hauswirtschaftliche Schule	1	58	1.279	22,1	57	1.277	22,4	-1	-2	0,4
Summe	8	572	11.749	20,5	548	11.050	20,2	-24	-699	-0,4
Summe Gesamt	92	1.969	41.817	21,2	1.989	41.031	20,6	20	-786	-0,6
- davon in öffentl. Trägerschaft	80	1.820	37.822	20,8	1.784	36.990	20,7	-36	-832	0,0
- davon in anderer Trägerschaft	12	149	3.995	26,8	205	4.041	19,7	56	46	-7,1

*Die Zahl schließt das SBBZ Martinsschule unter öffentl. Trägerschaft des Rhein-Neckar-Kreises mit ein. Da im SJ 2019/20 keine Klassen gemeldet wurden, wurde das Vorjahr und auch die Veränderungsrate zur besseren Vergleichbarkeit entfernt.

**Die Mannheimer berufsbildenden Schulen unter anderer Trägerschaft werden in dieser Darstellung nicht berücksichtigt.

***Die durchschnittliche Klassengröße der GYM bezieht nur K 5-10 (ohne Jahrgangsstufen) mit ein.

1. ÜBERSICHT MANNHEIMER SCHULEN UND SCHÜLERZAHLEN

1.3 SCHÜLERZAHLEN IN ALLGEMEINBILDENDEN SCHULEN IM ZEITVERLAUF**

SCHUL-JAHRE	GS	HS/WRS	RS	GYM	GMS	GSS	WS	SBBZ	SUMME
Öffentliche Schulen									
2006/07	10.461	4.562	4.067	6.788	-	1.568	-	1.708	29.154
2007/08	10.336	4.335	4.015	6.853	-	1.537	-	1.632	28.708
2008/09	9.925	4.138	4.075	6.950	-	1.480	-	1.585	28.153
2009/10	9.571	4.019	4.060	6.950	-	1.518	-	1.572	27.690
2010/11	9.329	3.806	3.977	6.918	-	1.581	-	1.559	27.170
2011/12	9.081	3.441	4.031	6.840	-	1.608	-	1.557	26.558
2012/13	8.953	3.594	4.109	6.444	-	1.642	-	1.570	26.312
2013/14	8.936	2.952	4.063	6.509	405	1.615	-	1.596	26.076
2014/15	8.983	2.856	4.023	6.557	393	1.546	-	1.624	25.982
2015/16	9.271	2.810	4.045	6.626	403	1.555	-	1.261	25.971
2016/17	9.401	2.172	4.107	6.536	824	1.658	-	1.268	25.966
2017/18	9.424	2.041	4.094	6.441	858	1.698	-	1.179	25.735
2018/19	9.475	1.931	4.215	6.429	904	1.719	-	1.179	25.852
2019/20	9.554	1.792	4.322	6.468	946	1.617	-	1.204	25.903
2020/21	9.620	1.697	4.277	6.500	959	1.553	-	1.188	25.794
Freie Schulen									
2006/07	-	-	289	2.447	-	-	1.073	156	3.965
2007/08	-	-	307	2.481	-	-	1.061	182	4.031
2008/09	-	-	328	2.537	-	-	1.136	176	4.177
2009/10	-	-	335	2.591	-	-	1.143	182	4.251
2010/11	-	-	377	2.624	-	-	1.158	190	4.349
2011/12	-	-	390	2.699	-	-	1.162	k.A.	4.251
2012/13*	-	-	397	2.494	-	-	1.142	182	4.215
2013/14	-	-	393	2.548	-	-	1.134	186	4.261
2014/15*	-	-	348	2.506	-	-	1.133	73	4.060
2015/16*	-	-	294	2.499	-	-	1.120	62	3.975
2016/17*	-	-	245	2.452	-	-	1.123	59	3.879
2017/18*	-	-	260	2.478	-	-	1.016	58	3.812
2018/19	-	-	268	2.482	-	-	1.016	152	3.918
2019/20	-	-	245	2.309	-	-	1.021	152	3.727
2020/21	-	-	239	2.341	-	-	1.015	164	3.759
Gesamt									
2006/07	10.461	4.562	4.356	9.235	-	1.568	1.073	1.864	33.119
2007/08	10.336	4.335	4.322	9.334	-	1.537	1.061	1.814	32.739
2008/09	9.925	4.138	4.403	9.487	-	1.480	1.136	1.761	32.330
2009/10	9.571	4.019	4.395	9.541	-	1.518	1.143	1.754	31.941
2010/11	9.329	3.806	4.354	9.542	-	1.581	1.158	1.749	31.519
2011/12	9.081	3.441	4.421	9.539	-	1.608	1.162	1.557	30.809
2012/13*	8.953	3.594	4.506	8.938	-	1.642	1.142	1.752	30.527
2013/14	8.936	2.952	4.456	9.057	405	1.615	1.134	1.782	30.337
2014/15*	8.983	2.856	4.371	9.063	393	1.546	1.133	1.697	30.042
2015/16*	9.271	2.810	4.339	9.125	403	1.555	1.120	1.323	29.946
2016/17*	9.401	2.172	4.352	8.988	824	1.658	1.123	1.327	29.845
2017/18	9.424	2.041	4.354	8.919	858	1.698	1.016	1.237	29.547
2018/19	9.475	1.931	4.483	8.911	904	1.719	1.016	1.331	29.770
2019/20	9.554	1.792	4.567	8.777	946	1.617	1.021	1.356	29.630
2020/21	9.620	1.697	4.516	8.841	959	1.553	1.015	1.352	29.553

*Das SBBZ Martinsschule und das Staatliche Kolleg werden in dieser Übersicht nicht berücksichtigt.

**Aufgrund unterschiedlicher Quellen können die Gesamtschülerzahlen im Vergleich zu den Vorjahren geringfügig von der Mannheimer Schulstatistik abweichen. In den Schuljahren 2014/15 bis 2017/18 ohne die Odilienschule (freies SBBZ). Quelle: Statistisches Landesamt Baden-Württemberg und Schulstatistik; eigene Berechnungen.

1. ÜBERSICHT MANNHEIMER SCHULEN UND SCHÜLERZAHLEN

1.4 SCHÜLERZAHLEN IN BERUFSBILDENDEN SCHULEN IM ZEITVERLAUF*

SCHULJAHRE		Duale Aus- bildung	Schul- berufs- system	Über- gangs- system	Erwerb der HZB	Berufliche Fort- bildung	SUMME
2006/07	abs.	8.350	2.644	2.534	1.118	805	15.451
	%	54,0	17,1	16,4	7,2	5,2	100
2007/08	abs.	8.746	2.704	2.466	1.089	868	15.873
	%	55,1	17,0	15,5	6,9	5,5	100
2008/09	abs.	9.178	2.842	2.447	1.136	939	16.542
	%	55,5	17,2	14,8	6,9	5,7	100
2009/10	abs.	9.146	2.605	2.235	1.632	985	16.603
	%	55,1	15,7	13,5	9,8	5,9	100
2010/11	abs.	8.827	2.773	2.024	1.792	991	16.407
	%	53,8	16,9	12,3	10,9	6,0	100
2011/12	abs.	8.611	2.897	1.968	1.903	990	16.369
	%	52,6	17,7	12,0	11,6	6,0	100
2012/13	abs.	8.644	3.073	1.659	2.008	991	16.375
	%	52,8	18,8	10,1	12,3	6,1	100
2013/14	abs.	8.567	3.142	1.638	2.100	1.002	16.449
	%	52,1	19,1	10,0	12,8	6,1	100
2014/15	abs.	8.284	3.304	1.662	2.171	1.022	16.443
	%	50,4	20,1	10,1	13,2	6,2	100
2015/16	abs.	7.961	3.370	1.697	2.109	984	16.121
	%	49,4	20,9	10,5	13,1	6,1	100
2016/17	abs.	7.981	3.330	1.890	1.987	942	16.130
	%	49,5	20,6	11,7	12,3	5,8	100
2017/18	abs.	7.835	3.613	1.715	1.967	843	15.973
	%	49,1	22,6	10,7	12,3	5,3	100
2018/19	abs.	7.873	3.697	1.607	1.832	831	15.840
	%	49,7	23,3	10,1	11,6	5,2	100
2019/20	abs.	7.716	3.847	1.528	1.705	804	15.600
	%	49,5	24,7	9,8	10,9	5,2	100

*Die Zahlen umfassen sowohl die berufsbildenden Schulen in öffentlicher als auch in freier Trägerschaft.

Quelle: Statistisches Landesamt Baden-Württemberg; eigene Berechnungen.

1. ÜBERSICHT MANNHEIMER SCHULEN UND SCHÜLERZAHLEN

1.5 GESAMTÜBERSICHT DER SCHÜLER*INNEN MIT MIGRATIONSHINTERGRUND

SCHULEN		SuS GES.	GRC	ITA	SRB	HRV	KO	TUR	BG	RO	SONS- TIGE	A GES.	MH
Elementarbereich													
Grundschul- förderklassen	abs.	118	1	-	-	1	-	4	-	-	17	23	46
	%	100	0,8	-	-	0,8	-	3,4	-	-	14,4	19,5	39,0
Schulkinder- garten	abs.	28	-	-	-	-	-	2	-	-	4	6	14
	%	100	-	-	-	-	-	7,1	-	-	14,3	21,4	50,0
Summe	abs.	146	1	-	-	1	-	6	-	-	21	29	60
	%	100	0,7	-	-	0,7	-	4,1	-	-	14,4	19,9	41,
Allgemeinbildende Schulen													
Grundschule	abs.	9.620	72	147	38	93	38	119	343	162	755	1.767	4.594
	%	100	0,7	1,5	0,4	1,0	0,4	1,2	3,6	1,7	7,8	18,4	47,8
Werkrealschule	abs.	1.697	31	79	13	27	16	54	168	45	170	603	1.102
	%	100	1,8	4,7	0,8	1,6	0,9	3,2	9,9	2,7	10,0	35,5	64,9
Realschule	abs.	4.277	42	103	10	47	15	87	65	64	341	774	2.565
	%	100	1,0	2,4	0,2	1,1	0,4	2,0	1,5	1,5	8,0	18,1	60,0
RS in anderer Trägerschaft	abs.	239	-	2	-	1	-	16	-	-	22	41	44
	%	100	-	0,8	-	0,4	-	6,7	-	-	9,2	17,2	18,4
Gymnasium	abs.	6.500	25	31	3	23	9	48	28	39	353	559	2.286
	%	100	0,4	0,5	0,05	0,4	0,1	0,7	0,4	0,6	5,4	8,6	35,2
GYM in anderer Trägerschaft	abs.	2.341	2	9	1	6	-	50	5	2	72	147	228
	%	100	0,1	0,4	0,04	0,3	-	2,1	0,2	0,1	3,1	6,3	9,7
Gemeinschafts- schule	abs.	959	8	40	1	21	5	36	65	20	78	274	448
	%	100	0,8	4,2	0,1	2,2	0,5	3,8	6,8	2,1	8,1	28,6	46,7
Gesamtschule	abs.	1.553	19	19	4	16	3	15	1	15	58	150	776
	%	100	1,2	1,2	0,3	1,0	0,2	1,0	0,1	1,0	3,7	9,7	50,0
SBBZ	abs.	1.188	5	42	4	9	2	28	109	22	78	299	579
	%	100	0,4	3,5	0,3	0,8	0,2	2,4	9,2	1,9	6,6	25,2	48,7
SBBZ in anderer Trägerschaft*	abs.	398	1	-	-	-	-	4	4	3	40	52	105
	%	100	0,3	-	-	-	-	1,0	1,0	0,8	10,1	13,1	26,4
Staatliches Kolleg in anderer Trägers.	abs.	48	-	-	1	-	-	1	-	-	1	3	4
	%	100	-	-	2,1	-	-	2,1	-	-	2,1	6,3	8,3
Waldorfschulen	abs.	1.015	-	2	-	-	-	6	-	2	23	33	121
	%	100	-	0,2	-	-	-	0,6	-	0,2	2,3	3,3	11,9
Summe	abs.	29.835	205	474	75	243	88	464	788	374	1.991	4.702	12.852
	%	100	0,7	1,6	0,3	0,8	0,3	1,6	2,6	1,3	6,7	15,8	43,1
- dav. öffentl. Trägerschaft	abs.	25.794	202	461	73	236	88	387	779	367	1.833	4.426	12.350
	%	100	0,8	1,8	0,3	0,9	0,3	1,5	3,0	1,4	7,1	17,2	47,9
- dav. in anderer Trägerschaft	abs.	4.041	3	13	2	7	-	77	9	7	158	276	502
	%	100	0,1	0,3	0,05	0,2	-	1,9	0,2	0,2	3,9	6,8	12,4
Berufsbildende Schulen**													
Gewerbliche Schulen	abs.	5.342	26	108	18	45	32	218	110	43	579	1.179	1.921
	%	100	0,5	2,0	0,3	0,8	0,6	4,1	2,1	0,8	10,8	22,1	36,0
Kaufmännische Schulen	abs.	4.431	37	114	8	31	24	193	24	20	352	803	1.747
	%	100	0,8	2,6	0,2	0,7	0,5	4,4	0,5	0,5	7,9	18,1	39,4
Hauswirtschaft- liche Schule	abs.	1.277	8	18	2	2	4	11	2	5	52	104	203
	%	100	0,6	1,4	0,2	0,2	0,3	0,9	0,2	0,4	4,1	8,1	15,9
Summe	abs.	11.050	71	240	28	78	60	422	136	68	983	2.086	3.871
	%	100	0,6	2,2	0,3	0,7	0,5	3,8	1,2	0,6	8,9	18,9	35,0
Summe Gesamt	abs.	41.031	277	714	103	322	148	892	924	442	2.995	6.817	16.783
	%	100	0,7	1,7	0,3	0,8	0,4	2,2	2,3	1,1	7,3	16,6	40,9

*Schließt das SBBZ Martinsschule in öffentlicher Trägerschaft des Rhein-Neckar-Kreises mit ein.

**Die berufsbildenden Schulen in anderer Trägerschaft können nicht berücksichtigt werden.

1. ÜBERSICHT MANNHEIMER SCHULEN UND SCHÜLERZAHLEN

1.6 GESAMTÜBERSICHT DER SCHÜLER*INNEN NACH GESCHLECHT

SCHULFORM	SuS GES.	WEIBLICH		MÄNNLICH	
		abs.	%	abs.	%
Elementarstufe					
Grundschulförderklassen	118	37	31,4	81	68,6
Schulkindergarten	28	7	25,0	21	75,0
Summe	146	44	30,1	102	69,9
Allgemeinbildende Schulen					
Grundschulen	9.620	4.636	48,2	4.984	51,8
Werkrealschulen	1.697	752	44,3	945	55,7
Realschulen	4.277	2.063	48,2	2.214	51,8
Realschulen in anderer Trägerschaft	239	93	38,9	146	61,1
Gymnasien	6.500	3.183	49,0	3.317	51,0
Gymnasien in anderer Trägerschaft	2.341	140	6,0	2.201	94,0
Gemeinschaftsschulen	959	447	46,6	512	53,4
Gesamtschule	1.553	780	50,2	773	49,8
SBBZ	1.188	465	39,1	723	60,9
SBBZ in anderer Trägerschaft*	398	8	2,0	390	98,0
Staatliches Kolleg in anderer Trägerschaft	48	25	52,1	23	47,9
Waldorfschulen in anderer Trägerschaft	1.015	526	51,8	489	48,2
Summe	29.835	13.118	44,0	16.717	56,0
- davon in öffentlicher Trägerschaft	25.794	12.326	47,8	13.468	52,2
- davon in anderer Trägerschaft	4.041	792	19,6	3.249	80,4
Berufsbildende Schulen**					
Gewerbliche Schulen	5.342	1.212	22,7	4.130	77,3
Kaufmännische Schulen	4.431	2.451	55,3	1.980	44,7
Hauswirtschaftliche Schule***	1.277	939	73,5	338	26,5
Summe	11.050	4.602	41,6	6.448	58,4
Summe Gesamt	41.031	17.764	43,3	23.267	56,7
- davon in öffentlicher Trägerschaft	36.990	46.972	45,9	20.018	54,1
- davon in anderer Trägerschaft	4.041	792	19,6	3.249	80,4

*Schließt das SBBZ Martinsschule in öffentlicher Trägerschaft des Rhein-Neckar-Kreises mit ein.

**Die Mannheimer berufsbildenden Schulen in anderer Trägerschaft können nicht berücksichtigt werden.

***Die Schüler*innen im Praktikum der hauswirtschaftlichen Schule können nicht berücksichtigt werden.

1. ÜBERSICHT MANNHEIMER SCHULEN UND SCHÜLERZAHLEN

1.7 GRUNDSCHULEMPFEHLUNGEN UND ÜBERGANGSQUOTEN

1.7.1 Grundschulempfehlungen auf weiterführende Schulen nach dem Schuljahr 2019/20

GRUNDSCHULE	SuS Ges. KLASSE 4*	WRS ODER GMS		RS ODER WRS/GMS		GYM ODER RS/WRS/GMS		KEINE GSE	
		abs.	%	abs.	%	abs.	%	abs.	%
Albrecht-Dürer	77	13	16,9	21	27,3	39	50,6	4	5,2
Alfred-Delp	104	19	18,3	25	24,0	60	57,7	-	-
Almenhof	64	11	17,2	6	9,4	44	68,8	3	4,7
Astrid-Lindgren	38	14	36,8	12	31,6	12	31,6	-	-
Bertha-Hirsch	39	12	30,8	8	20,5	19	48,7	-	-
Brüder-Grimm	109	6	5,5	14	12,8	89	81,7	-	-
Diesterweg	75	8	10,7	18	24,0	49	65,3	-	-
Erich Kästner	92	27	29,3	23	25,0	40	43,5	2	2,2
Franklin	3	-	-	1	33,3	2	66,7	-	-
Friedrich-Ebert	73	16	21,9	29	39,7	27	37,0	1	1,4
Friedrichsfeld	42	8	19,0	14	33,3	20	47,6	-	-
Gerhart-Hauptmann	45	12	26,7	10	22,2	23	51,1	-	-
Gustav-Wiederkehr	88	24	27,3	22	25,0	42	47,7	-	-
Hans-Christian-Andersen	61	23	37,7	17	27,9	17	27,9	4	6,6
Humboldt	59	26	44,1	21	35,6	9	15,3	3	5,1
Johannes-Kepler	69	31	44,9	14	20,3	23	33,3	1	1,4
Johann-Peter-Hebel	86	7	8,1	24	27,9	55	64,0	-	-
Jungbusch	42	14	33,3	16	38,1	7	16,7	5	11,9
Käfertal	85	25	29,4	14	16,5	39	45,9	7	8,2
Käthe-Kollwitz	81	37	45,7	23	28,4	21	25,9	-	-
Mozart	55	18	32,7	19	34,5	17	30,9	1	1,8
Neckar	79	23	29,1	21	26,6	18	22,8	17	21,5
Oststadt	39	-	-	5	12,8	34	87,2	-	-
Pestalozzi	60	10	16,7	13	21,7	35	58,3	2	3,3
Pfingstberg	44	12	27,3	5	11,4	27	61,4	-	-
Rheinau	88	28	31,8	23	26,1	30	34,1	7	8,0
Schiller	41	7	17,1	12	29,3	22	53,7	-	-
Schönau	58	31	53,4	10	17,2	17	29,3	-	-
Seckenheim	122	22	18,0	36	29,5	60	49,2	4	3,3
Uhland	94	18	19,1	34	36,2	42	44,7	-	-
Vogelstang	98	22	22,4	21	21,4	53	54,1	2	2,0
Waldhof	77	31	40,3	16	20,8	27	35,1	3	3,9
Wallstadt	63	8	12,7	17	27,0	38	60,3	-	-
Wilhelm-Wundt	56	18	32,1	19	33,9	17	30,4	2	3,6
Grundschulen Gesamt	2.306	581	25,2	583	25,3	1.074	46,6	68	2,9

*Die Anzahl der SuS zum Zeitpunkt der GSE-Vergabe stimmt nicht zwingenderweise mit der Schülergesamtzahl in Klasse 4 überein.

1. ÜBERSICHT MANNHEIMER SCHULEN UND SCHÜLERZAHLEN

1.7.2 Übergangsquoten der Grundschulen auf weiterführende Schulen nach dem Schuljahr 2019/20 (1/3)*

GRUNDSCHULE		SuS Ges.		WR		RS		GYM		GMS		ANDERE**	
		abs.	%	abs.	%	abs.	%	abs.	%	abs.	%	abs.	%
Albrecht-Dürer	Summe	72	100	6	8,3	17	23,6	39	54,2	1	1,4	9	12,5
	ohne MH	42	58,3	2	4,8	8	19,0	25	59,5	-	-	7	16,7
	mit MH	30	41,7	4	13,3	9	30,0	14	46,7	1	3,3	2	6,7
	- davon A	8	11,1	-	-	2	25,0	3	37,5	1	12,5	2	25,0
Alfred-Delp	Summe	103	100	4	3,9	31	30,1	55	53,4	1	1,0	12	11,7
	ohne MH	76	73,8	2	2,6	22	28,9	40	52,6	-	-	12	15,8
	mit MH	26	25,2	2	7,7	9	34,6	15	57,7	-	-	-	-
	- davon A	11	10,7	2	18,2	4	36,4	5	45,5	-	-	-	-
Almenhof	Summe	61	100	4	6,6	6	9,8	49	80,3	1	1,6	1	1,6
	ohne MH	42	68,9	3	7,1	2	4,8	36	85,7	-	-	1	2,4
	mit MH	19	31,1	1	5,3	4	21,1	13	68,4	1	5,3	-	-
	- davon A	8	13,1	1	12,5	2	25,0	4	50,0	1	12,5	-	-
Astrid-Lindgren	Summe	38	100	10	26,3	15	39,5	13	34,2	-	-	-	-
	ohne MH	16	42,1	4	25,0	8	50,0	4	25,0	-	-	-	-
	mit MH	22	57,9	6	27,3	7	31,8	9	40,9	-	-	-	-
	- davon A	5	13,2	1	20,0	2	40,0	2	40,0	-	-	-	-
Bertha-Hirsch	Summe	39	100	2	5,1	14	35,9	17	43,6	1	2,6	5	12,8
	ohne MH	14	35,9	1	7,1	8	57,1	1	7,1	1	7,1	3	21,4
	mit MH	25	64,1	1	4,0	6	24,0	16	64,0	-	-	2	8,0
	- davon A	4	10,3	-	-	-	-	3	75,0	-	-	1	25,0
Brüder-Grimm	Summe	109	109	1	0,9	19	17,4	89	81,7	-	-	-	-
	ohne MH	87	79,8	-	-	9	10,3	78	89,7	-	-	-	-
	mit MH	22	20,2	1	4,5	10	45,5	11	50,0	-	-	-	-
	- davon A	-	-	-	-	-	-	-	-	-	-	-	-
Diesterweg	Summe	74	100	1	1,4	15	20,3	52	70,3	2	2,7	4	5,4
	ohne MH	36	48,6	-	-	4	11,1	31	86,1	-	-	1	2,8
	mit MH	38	51,4	1	2,6	11	28,9	21	55,3	2	5,3	3	7,9
	- davon A	11	14,9	-	-	5	45,5	3	27,3	2	18,2	1	9,1
Erich Kästner	Summe	90	100	17	18,9	24	26,7	39	43,3	1	1,1	9	10,0
	ohne MH	34	37,8	4	11,8	5	14,7	20	58,8	-	-	5	14,7
	mit MH	56	62,2	13	23,2	19	33,9	19	33,9	1	1,8	4	7,1
	- davon A	13	14,4	5	38,5	3	23,1	5	38,5	-	-	-	-
Franklin	Summe	6	100	-	-	-	-	3	50,0	-	-	3	50,0
	ohne MH	6	100,0	-	-	-	-	3	50,0	-	-	3	50,0
	mit MH	-	-	-	-	-	-	-	-	-	-	-	-
	- davon A	-	-	-	-	-	-	-	-	-	-	-	-
Friedrich-Ebert	Summe	72	100	10	13,9	29	40,3	26	36,1	2	2,8	5	6,9
	ohne MH	25	34,7	5	20,0	8	32,0	9	36,0	2	8,0	1	4,0
	mit MH	47	65,3	5	10,6	21	44,7	17	36,2	-	-	4	8,5
	- davon A	13	18,1	2	15,4	7	53,8	3	23,1	-	-	1	7,7
Friedrichsfeld	Summe	42	100	6	14,3	19	45,2	16	38,1	-	-	1	2,4
	ohne MH	30	71,4	2	6,7	12	40,0	15	50,0	-	-	1	3,3
	mit MH	12	28,6	4	33,3	7	58,3	1	8,3	-	-	-	-
	- davon A	4	9,5	1	25,0	3	75,0	-	-	-	-	-	-
Gerhart-Hauptmann	Summe	45	100	3	6,7	9	20,0	20	44,4	12	26,7	1	2,2
	ohne MH	28	62,2	3	10,7	4	14,3	12	42,9	8	28,6	1	3,6
	mit MH	17	37,8	-	-	5	29,4	8	47,1	4	23,5	-	-
	- davon A	6	13,3	-	-	1	16,7	3	50,0	2	33,3	-	-

1. ÜBERSICHT MANNHEIMER SCHULEN UND SCHÜLERZAHLEN

1.7.2 Übergangsquoten der Grundschulen auf weiterführende Schulen nach dem Schuljahr 2019/20 (2/3)*

GRUNDSCHULE		SuS Ges.		WR		RS		GYM		GMS		ANDERE**	
		abs.	%	abs.	%	abs.	%	abs.	%	abs.	%	abs.	%
Gustav-Wiederkehr	Summe	88	100	2	2,3	22	25,0	40	45,5	17	19,3	7	8,0
	ohne MH	54	61,4	2	3,7	13	24,1	25	46,3	12	22,2	2	3,7
	mit MH	34	38,6	-	-	9	26,5	15	44,1	5	14,7	5	14,7
	- davon A	7	8,0	-	-	2	28,6	4	57,1	1	14,3	-	-
Hans-Christian-Andersen	Summe	57	100	1	1,8	17	29,8	15	26,3	21	36,8	3	5,3
	ohne MH	38	66,7	1	2,6	7	18,4	15	39,5	13	34,2	2	5,3
	mit MH	19	33,3	-	-	10	52,6	-	-	8	42,1	1	5,3
	- davon A	6	10,5	-	-	4	66,7	-	-	2	33,3	-	-
Humboldt	Summe	56	100	17	30,4	24	42,9	4	7,1	4	7,1	7	12,5
	ohne MH	5	8,9	2	40,0	1	20,0	-	-	1	20,0	1	20,0
	mit MH	51	91,1	15	29,4	23	45,1	4	7,8	3	5,9	6	11,8
	- davon A	17	30,4	8	47,1	6	35,3	-	-	-	-	3	17,6
Johannes-Kepler	Summe	68	100	1	1,5	14	20,6	28	41,2	21	30,9	4	5,9
	ohne MH	13	19,1	-	-	1	7,7	8	61,5	3	23,1	1	7,7
	mit MH	55	80,9	1	1,8	13	23,6	20	36,4	18	32,7	3	5,5
	- davon A	25	36,8	1	4,0	5	20,0	10	40,0	8	32,0	1	4,0
Johann-Peter-Hebel	Summe	85	100	1	1,2	18	21,2	62	72,9	-	-	4	4,7
	ohne MH	39	45,9	-	-	5	12,8	31	79,5	-	-	3	7,7
	mit MH	46	54,1	1	2,2	13	28,3	31	67,4	-	-	1	2,2
	- davon A	6	7,1	1	16,7	-	-	5	83,3	-	-	-	-
Jungbusch	Summe	37	100	-	-	7	18,9	7	18,9	17	45,9	6	16,2
	ohne MH	1	2,7	-	-	-	-	-	-	1	100	-	-
	mit MH	36	97	-	-	7	19,4	7	19,4	16	44,4	6	16,7
	- davon A	16	43,2	-	-	7	43,8	2	12,5	6	37,5	1	6,3
Käfertal	Summe	78	100	11	14,1	19	24,4	33	42,3	11	14,1	4	5,1
	ohne MH	57	73,1	8	14,0	12	21,1	24	42,1	9	15,8	4	7,0
	mit MH	21	26,9	3	14,3	7	33,3	9	42,9	2	9,5	-	-
	- davon A	9	11,5	2	22,2	3	33,3	2	22	2	22,2	-	-
Käthe-Kollwitz	Summe	81	100	13	16,0	14	17,3	24	29,6	2	2,5	28	34,6
	ohne MH	29	35,8	6	20,7	4	13,8	6	20,7	1	3,4	12	41,4
	mit MH	52	64,2	7	13,5	10	19,2	18	34,6	1	1,9	16	30,8
	- davon A	6	7,4	2	33,3	1	16,7	2	33,3	-	-	1	16,7
Mozart	Summe	54	100	2	3,7	26	48,1	23	42,6	1	1,9	2	3,7
	ohne MH	10	18,5	-	-	5	50,0	5	50,0	-	-	-	-
	mit MH	44	81,5	2	4,5	21	47,7	18	40,9	1	2,3	2	4,5
	- davon A	4	7,4	-	-	3	75,0	1	25,0	-	-	-	-
Neckar	Summe	62	100	9	14,5	26	41,9	12	19,4	5	8,1	10	16,1
	ohne MH	6	9,7	1	16,7	1	16,7	1	16,7	2	33,3	1	16,7
	mit MH	56	90,3	8	14,3	25	44,6	11	19,6	3	5,4	9	16,1
	- davon A	30	48,4	6	20,0	13	43,3	5	16,7	1	3,3	5	16,7
Oststadt	Summe	39	100	-	-	2	5,1	37	94,9	-	-	-	-
	ohne MH	24	61,5	-	-	-	-	24	100	-	-	-	-
	mit MH	15	38,5	-	-	2	13,3	13	87	-	-	-	-
	- davon A	2	5,1	-	-	1	50,0	1	50	-	-	-	-
Pestalozzi	Summe	56	100	2	3,6	11	19,6	39	69,6	1	1,8	3	5,4
	ohne MH	40	71,4	1	2,5	7	17,5	29	72,5	1	2,5	2	5,0
	mit MH	16	28,6	1	6,3	4	25,0	10	62,5	-	-	1	6,3
	- davon A	12	21,4	1	8,3	2	16,7	7	58,3	-	-	2	16,7

1. ÜBERSICHT MANNHEIMER SCHULEN UND SCHÜLERZAHLEN

1.7.2 Übergangsquoten der Grundschulen auf weiterführende Schulen nach dem Schuljahr 2019/20 (3/3)*

GRUNDSCHULE		SuS Ges.		WR		RS		GYM		GMS		ANDERE**	
		abs.	%	abs.	%	abs.	%	abs.	%	abs.	%	abs.	%
Pfingstberg	Summe	44	100	6	13,6	18	40,9	19	43,2	1	2,3	-	-
	ohne MH	24	54,5	1	4,2	9	37,5	14	58,3	-	-	-	-
	mit MH	20	45,5	5	25,0	9	45,0	5	25,0	1	5,0	-	-
	- davon A	5	11,4	2	40,0	2	40,0	-	-	1	20,0	-	-
Rheinau	Summe	80	100	23	28,8	37	46,3	19	23,8	1	1,3	-	-
	ohne MH	20	25,0	4	20,0	12	60,0	3	15,0	1	5,0	-	-
	mit MH	60	75,0	19	31,7	25	41,7	16	26,7	-	-	-	-
	- davon A	23	28,8	7	30,4	10	43,5	6	26,1	-	-	-	-
Schiller	Summe	41	100	4	9,8	10	24,4	26	63,4	-	-	1	2,4
	ohne MH	27	65,9	4	14,8	5	18,5	17	63,0	-	-	1	3,7
	mit MH	14	34,1	-	-	5	35,7	9	64,3	-	-	-	-
	- davon A	4	9,8	-	-	1	25,0	3	75,0	-	-	-	-
Schönau	Summe	56	100	3	5,4	8	14,3	10	17,9	30	53,6	5	8,9
	ohne MH	30	53,6	3	10,0	2	6,7	4	13,3	16	53,3	5	16,7
	mit MH	26	46,4	-	-	6	23,1	6	23,1	14	53,8	-	-
	- davon A	4	7,1	-	-	1	25,0	-	-	3	75,0	-	-
Seckenheim	Summe	118	100	16	13,6	40	33,9	58	49,2	1	0,8	3	2,5
	ohne MH	85	72,0	10	11,8	27	31,8	45	52,9	1	1,2	2	2,4
	mit MH	33	28,0	6	18,2	13	39,4	13	39,4	-	-	1	3,0
	- davon A	15	12,7	2	13,3	7	46,7	6	40,0	-	-	-	-
Uhland	Summe	94	100	10	10,6	23	24,5	51	54,3	10	10,6	-	-
	ohne MH	40	42,6	2	5,0	7	17,5	29	72,5	2	5,0	-	-
	mit MH	54	57,4	8	14,8	16	29,6	22	40,7	8	14,8	-	-
	- davon A	22	23,4	5	22,7	6	27,3	8	36,4	3	13,6	-	-
Vogelstang	Summe	96	107	1	1,0	39	48,0	48	50,0	2	2,1	6	6,3
	ohne MH	48	50,0	1	2,1	23	47,9	18	37,5	2	4,2	4	8,3
	mit MH	48	50,0	-	-	16	33,3	30	62,5	-	-	2	4,2
	- davon A	13	13,5	-	-	5	38,5	6	46,2	-	-	2	15,4
Waldhof	Summe	74	100	17	23,0	19	25,7	26	35,1	4	5,4	8	10,8
	ohne MH	19	25,7	1	5,3	6	31,6	8	42,1	2	10,5	2	10,5
	mit MH	55	74,3	16	29,1	13	23,6	18	32,7	2	3,6	6	10,9
	- davon A	34	45,9	11	32,4	7	20,6	12	35,3	2	5,9	2	5,9
Wallstadt	Summe	61	100	-	-	14	23,0	41	67,2	4	6,6	2	3,3
	ohne MH	53	86,9	-	-	11	20,8	36	67,9	4	7,5	2	3,8
	mit MH	8	13,1	-	-	3	37,5	5	62,5	-	-	-	-
	- davon A	2	3,3	-	-	1	50,0	1	50,0	-	-	-	-
Wilhelm-Wundt	Summe	54	100	8	14,8	21	38,9	20	37,0	2	3,7	3	5,6
	ohne MH	31	57,4	2	6,5	11	35,5	15	48,4	-	-	3	9,7
	mit MH	23	42,6	6	26,1	10	43,5	5	21,7	2	8,7	-	-
	- davon A	10	18,5	4	40,0	4	40,0	-	-	2	20,0	-	-
Grundschulen Gesamt	Summe	2.230	100	211	9,5	627	28,1	1.060	47,5	176	7,9	156	7,0
	ohne MH	1.130	50,7	75	6,6	259	22,9	631	55,8	83	7,3	82	7,3
	mit MH	1.100	49,3	136	12,4	368	33,5	429	39,0	93	8,5	74	6,7
	- davon A	355	15,9	64	18,0	120	33,8	112	31,5	37	10,4	22	6,2

*Diese Übersicht enthält die Übergänge von SuS mit Grundschulempfehlung (GSE). Freiwillige Wiederholer*innen und nicht versetzte SuS des aktuellen Schuljahres werden hier nicht dargestellt, wohingegen die des vergangenen Schuljahres enthalten sind. Die prozentualen Anteile der Übergänge beziehen sich auf die Personen ohne/mit MH sowie Ausländer*innen. Vergleicht man die Übergangsquoten aus der Schulstatistik mit denen des Statistischen Landesamts, werden Abweichungen bei den Übergängen an WRS, RS, GYM und GMS sichtbar. Diese ergeben sich durch die Korrekturen, die gemäß der Auskunft der Schulen auf Nachfrage des Statistischen Landesamts gemacht wurden und der Kommune z.T. nicht vorliegen. Bei der Kategorie „andere Schulart“ weist die Schulstatistik nur die tatsächlichen Übergänge auf andere Schularten aus. Das Statistische Landesamt dagegen fasst in der Kategorie die (freiwilligen) Wiederholer*innen der 4. Klassenstufe, die SuS ohne GSE und nicht versetzte SuS zusammen.

**Darunter fallen die Schulen besonderer Art (Gesamtschulen) und Waldorfschulen etc..

1. ÜBERSICHT MANNHEIMER SCHULEN UND SCHÜLERZAHLEN

1.7.3 Übergangsquoten von Schüler*innen mit Grundschulempfehlung nach dem Schuljahr 2019/20

ÖFFENTLICHE GRUNDSCHULEN			TATSÄCHLICHE ÜBERGÄNGE							
			WRS	RS	GYM	GMS	freiwill. Wieder- holer Klasse 4	Nicht- versetz- te	andere*	Summe
GSE	WRS/HS oder GMS	abs.	201	202	14	114	7	-	43	581
		%	95,3	32,2	1,3	64,8	87,5	-	27,6	26,0
	RS oder WRS/HS/GMS	abs.	10	353	116	41	1	-	61	568
		%	4,7	56,3	10,9	23,3	12,5	-	39,1	25,4
	GYM oder RS/WRS/HS/GMS	abs.	-	72	930	21	-	-	52	1.075
		%	-	11,5	87,7	11,9	-	-	33,3	48,0
	Summe	abs.	211	627	1.060	176	8	-	156	2.238
		%	9,4	28,0	47,4	7,9	0,4	-	7,0	100
	- dav. mit MH	abs.	136	368	429	93	1	-	74	1.101
		%	64,5	58,7	40,5	52,8	12,5	-	47,4	49,2
	- dav. A	abs.	64	120	112	37	1	-	22	356
		%	30,3	19,1	10,6	21,0	12,5	-	14,1	15,9

*Darunter fallen die Schulen besonderer Art (Gesamtschulen) und Waldorfschulen etc..

Lesehilfe: 201 SuS erhielten Ende des Schuljahres 2019/20 eine Werkrealschulempfehlung und sind zum Schuljahr 2019/20 tatsächlich auf eine Werkrealschule übergegangen. 202 SuS erhielten eine Werkrealschulempfehlung, sind jedoch entgegen der Empfehlung auf die Realschule übergegangen etc..

1.7.4 Entwicklung der Übergangsquoten

SCHUL- JAHR	ÜBERGANG WRS		ÜBERGANG RS		ÜBERGANG GYM		ÜBERGANG ANDERE SCHULART*		ÜBERGANG GMS		SUMME
	abs.	%	abs.	%	abs.	%	abs.	%	abs.	%	
2004/05	819	31,3	555	21,2	998	38,1	209	8,0			2.618
2005/06	721	28,8	572	22,8	951	38,0	229	9,1			2.505
2006/07	699	28,1	534	21,4	1.011	40,6	219	8,8			2.491
2007/08	700	27,6	539	21,3	1.045	41,2	227	9,0			2.534
2008/09	646	25,6	572	22,7	1.075	42,6	219	8,7			2.522
2009/10	592	24,3	537	22,0	1.083	44,4	215	8,8			2.440
2010/11	591	24,6	574	23,9	1.007	41,9	216	9,0			2.405
2011/12	524	22,1	527	22,3	1.090	46,0	219	9,2			2.368
2012/13	351	15,9	572	25,9	1.047	47,5	235	10,7			2.205
2013/14	256	12,1	568	26,9	1.049	49,6	186	8,8	34	1,6	2.113
2014/15	269	12,2	550	25,0	1.131	51,4	149	6,8	76	3,5	2.202
2015/16	234	11,0	530	25,8	1.092	51,2	158	7,4	77	3,6	2.135
2016/17	189	8,8	586	27,2	1.037	48,1	224	10,4	118	5,5	2.154
2017/18	163	7,5	564	26,1	1.045	48,3	239	11,0	153	7,1	2.164
2018/19	173	7,9	584	26,7	1.044	47,7	239	10,9	149	6,8	2.189
2019/20	183	8,4	574	26,5	1.084	50,0	182	8,4	144	6,6	2.167
2020/21	211	9,5	627	28,1	1.060	47,5	156	7,0	176	7,9	2.230

*Darunter fallen die Schulen besonderer Art (Gesamtschule) und Waldorfschulen, etc..

1. ÜBERSICHT MANNHEIMER SCHULEN UND SCHÜLERZAHLEN

1.8 GANZTAGSBETRIEB

SCHULEN		SuS in Schulart*	SuS Gesamt	SuS in Ganztagsbetrieb	% bezogen auf SuS in jeweiliger Schulart	% bezogen auf Gesamtanzahl aller Schularten	
Öffentlich	GS	Astrid-Lindgren (verbindlich)		154	129		
		Bertha-Hirsch** (verbindlich)		204	179		
		Franklin (verbindlich)		118	118		
		Gerhart-Hauptmann (verbindlich)		240	229		
		Hans-Christian-Andersen (verbindlich)		268	256		
		Johannes-Kepler (in Wahlform)		222	179		
		Jungbusch (verbindlich)		151	116		
		Uhland (verbindlich)		405	379		
		Vogelstang** (verbindlich)		444	434		
		Wallstadt (in Wahlform)		269	169		
		Summe	9.620	2.475	2.188	22,7	8,5
	WRS	Geschwister-Scholl** (in Wahlform)		87	77		
		Pfingstberg** (verbindlich)		308	291		
		Uhland** (verbindlich)		281	207		
		Summe	1.697	676	575	33,9	2,2
	RS	Geschwister-Scholl (verbindlich)		566	556		
		Sandhofen (in Wahlform)		429	160		
		Summe	4.277	995	716	16,7	2,8
	GYM	Geschwister-Scholl (in Wahlform)		610	92		
		Johanna-Geissmar (in Wahlform)		774	490		
		Summe	6.500	1.384	582	9,0	2,3
	GMS	Johannes-Kepler** (verbindlich)		473	419		
		Kerschensteiner (verbindlich)		486	470		
		Summe	959	959	889	92,7	3,4
	GSS	IGMH (verbindlich)	1.553	1.553	1.553	100	6,0
	SBBZ	Albrecht-Dürer (verbindlich)		37	37		
		Eugen-Neter (verbindlich)		256	256		
Hans-Zullinger (verbindlich)			50	41			
Hermann-Gutzmann (verbindlich)			195	195			
Summe		1.188	538	529	44,5	2,1	
SUMME ÖFFENTL. SCHULEN GESAMT		25.794	8.580	7.032	27,3		
Frei / Privat	WS	Freie Interkult. Waldorfschule (verbindl.)		285	285		
		Freie Waldorfschule (Ganztag ab K 5)		730	494		
		Summe	1.015	1.015	779	76,7	21,3
	RS	Kurpfalz (verbindlich)		127	127		
		Karl-von-Drais (verbindlich)		112	112		
		Summe	239	239	239	100	6,5
	GYM	Kurpfalz (verbindlich)		375	375		
		Karl-von-Drais (verbindlich)		187	187		
		Summe	2.341	562	562	24,0	15,4
	SBBZ	H. M.-Wiedemann Schule (verbindlich)	63	63	63	100	1,7
SUMME SCHULEN IN ANDERER TRÄGERSCHAFT GESAMT		3.658	1.879	1.643	44,9		

*Die Zahlen beziehen sich auf alle SuS einer Schulart (nicht nur auf die hier ausgewiesenen Schulen) inklusive VKL.

**Angabe ohne VKL-SuS.

1. ÜBERSICHT MANNHEIMER SCHULEN UND SCHÜLERZAHLEN

1.9 ÜBERSICHT ABGÄNGE AN ALLGEMEINBILDENDEN SCHULEN

1.9.1 Abgänge nach Abschlüssen im Schuljahr 2019/20***

SCHULEN		Abgänger*innen Ges.	ohne HSA				mit HSA	RSA		mit FHR*	mit HSR	VKL
			insg.	Abschl. FSP Lernen	Abschl. FSP geist. Entw.	mit		ohne				
Schulen in öffentlicher Trägerschaft												
WRS	abs.	321	46	7	-	109	157					9
	%	100	14,3	2,2	-	34,0	48,9					2,8
RS	abs.	797	6	-	-	109	669	13				-
	%	100	0,8	-	-	13,7	83,9	1,6				-
GYM	abs.	643	-	-	-	-	26	-	32	585		-
	%	100	-	-	-	-	4,0	-	5,0	91,0		-
GMS	abs.	147	16	5	-	56	75					-
	%	100	10,9	3,4	-	38,1	51,0					-
GSS	abs.	232	-	-	-	34	90	4	16	88		-
	%	100	-	-	-	14,7	38,8	1,7	6,9	37,9		-
SBBZ	abs.	99	96	72	20	3	-		-	-		-
	%	100	97,0	72,7	20,2	3,0	-		-	-		-
Σ	abs.	2.239	164	84	20	311	1.017	17	48	673		9
	%	100	7,3	3,8	0,9	13,9	45,4	0,8	2,1	30,1		0,4
Schulen in anderer Trägerschaft												
WS **	abs.	61	5	-	-	1	18	-	23	14		-
	%	100	8,2	-	-	1,6	29,5	-	37,7	23,0		-
RS	abs.	59	15	-	-	-	43	1				-
	%	100	25,4	-	-	-	72,9	1,7				-
GYM	abs.	281	-	-	-	-	27	-	15	239		-
	%	100	-	-	-	-	9,6	-	5,3	85,1		-
SBBZ	abs.	27	27	4	14	-	-		-	-		-
	%	100	100	14,8	51,9	-	-		-	-		-
Σ	abs.	428	47	4	14	1	88	1	38	253		-
	%	100	11,0	0,9	3,3	0,2	20,6	0,2	8,9	59,1		-
Σ Ges.	abs.	2.667	211	88	34	312	1.105	18	86	926		9
	%	100	7,9	3,3	1,3	11,7	41,4	0,7	3,2	34,7		0,3

*Fachhochschulreife schulischer Teil

**In Waldorfschulen unterscheiden sich die Abschlussmöglichkeiten in den einzelnen Klassenstufen von den übrigen Schularten. Detailliertere Informationen finden sich in der Tabelle 3.1.6.

***Dargestellt werden die Abgänge nach erfüllter Vollzeitschulpflicht, einschließlich der SuS mit Anspruch auf ein sonderpädagogisches Bildungsangebot zum Zeitpunkt des Abgangs.

Das Statistische Landesamt weist ebenfalls Angaben zu den Abschlüssen aus. Dabei liegt jedoch eine andere Berechnung (Schulabgangsquote nach dem Verfahren mit durchschnittlichen Altersjahrgängen an allgemeinbildenden Schulen) zugrunde. Aus diesem Grund lassen sich die Zahlen nicht mit den hier ausgewiesenen vergleichen. Die Zahlen des Statistischen Landesamts für das Schuljahr 2018/19 werden voraussichtlich im Jahr 2021, die für das Schuljahr 2019/20 im Jahr 2022 und die für das Schuljahr 2020/21 im Jahr 2023 veröffentlicht.

1. ÜBERSICHT MANNHEIMER SCHULEN UND SCHÜLERZAHLEN

1.9.2 Schüler*innen, die am Ende des Schuljahres 2019/20 das Klassenziel nicht erreicht haben (öffentliche Schulen)

SCHULEN	SuS GES.	KLASSENSTUFE													SUMME	
		1	2	3	4	5	6	7	8	9	10	11	12	13	abs.	%
GS	9.620	-	3	11	4										18	0,2
WRS*	1.697					-	-	-	-	19	23				42	2,5
RS	4.277					-	44	13	-	10	12				79	1,8
GYM	6.500					4	3	3	3	2	-	-	-	-	15	0,2
GMS	959	wird nicht erhoben														
GSS	1.553					-	-	-	-	-	2	-	-	-	2	0,1
Summe	24.606	-	3	11	4	4	47	16	3	31	37	-	-	-	156	0,6

*Ohne Werkrealschulzweig der sich im Aufbau zur Gemeinschaftsschule befindenden Johannes-Kepler-Schule.

1.9.3 Entwicklung der Klassenwiederholerquoten

SCHULJAHR	GRUNDSCHULE	WERKREALSCHULE / HAUPTSCHULE	REALSCHULE	GYMNASIUM
2005/06	0,9	3,1	5,1	3,1
2006/07	0,8	2,4	4,3	3,2
2007/08	0,6	2,0	5,0	2,9
2008/09	0,7	1,8	4,1	2,6
2009/10	0,6	1,4	4,8	2,0
2010/11	0,7	1,6	4,5	2,6
2011/12	0,8	1,3	3,2	2,0
2012/13	0,5	0,9	3,6	2,3
2013/14	0,4	2,2	4,3	3,4
2014/15	0,5	2,0	4,4	3,8
2015/16	0,4	3,7	4,1	4,2
2016/17	0,6	4,1	4,3	3,6
2017/18	0,6	4,3	3,3	3,8

Quelle: Statistisches Landesamt Baden-Württemberg; eigene Berechnungen.

1.9.4 Entwicklung der Schulabschlussquoten

SCHULJAHR	OHNE HSA	MIT HSA	MIT RSA	MIT FHR	MIT HSR
2004/05	10,0	37,6	35,6	0,5	23,2
2005/06	9,1	33,6	39,7	0,7	24,2
2006/07	9,7	31,8	37,9	0,6	26,6
2007/08	8,4	32,8	38,3	0,5	25,2
2008/09	7,6	29,1	39,3	0,5	26,0
2009/10	6,6	28,8	42,5	0,4	26,9
2010/11	8,4	28,1	42,5	0,3	29,3
2011/12	8,0	12,9	45,9	0,5	48,0
2012/13	6,3	14,3	50,0	0,8	27,6
2013/14	8,0	12,4	49,2	0,6	30,4
2014/15	7,0	12,0	53,0	0,6	27,3
2015/16	7,9	13,3	45,4	0,9	27,7
2016/17	9,7	12,6	47,4	0,7	28,5
2017/18	9,4	12,3	45,9	0,6	30,8

Quelle: Statistisches Landesamt Baden-Württemberg; eigene Berechnungen.

1. ÜBERSICHT MANNHEIMER SCHULEN UND SCHÜLERZAHLEN

1.10 INKLUSION

1.10.1 Inklusion an öffentlichen Schulen (1/2)*

SCHULEN	SuS Ges.	ZAHL DER INKLUSIV BESCHULTEN SuS					
		abs.	%	- davon		- davon	
				weiblich	%	männlich	%
Grundschulen							
Albrecht-Dürer	283	1	0,4	-	-	1	100
Alfred-Delp	371	-	-	-	-	-	-
Almenhof	352	14	4,0	9	64,3	5	35,7
Astrid-Lindgren	154	1	0,6	-	-	1	100
Bertha-Hirsch	204	1	0,5	-	-	1	100
Brüder-Grimm	422	1	0,2	-	-	1	100
Diesterweg	313	2	0,6	-	-	2	100
Erich Kästner	334	1	0,3	-	-	1	100
Franklin	118	-	-	-	-	-	-
Friedrich-Ebert	311	2	0,6	1	50,0	1	50,0
Friedrichsfeld	183	1	0,5	-	-	1	100
Gerhart-Hauptmann	240	2	0,8	1	50,0	1	50,0
Gustav-Wiederkehr	403	3	0,7	1	33,3	2	66,7
Hans-Christian-Andersen	268	10	3,7	3	30,0	7	70,0
Humboldt	251	8	3,2	1	12,5	7	87,5
Johannes-Kepler	222	7	3,2	1	14,3	6	85,7
Johann-Peter-Hebel	258	-	-	-	-	-	-
Jungbusch	151	23	15,2	8	34,8	15	65,2
Käfertal	277	10	3,6	5	50,0	5	50,0
Käthe-Kollwitz	329	25	7,6	7	28,0	18	72,0
Mozart	261	4	1,5	-	-	4	100
Neckar	369	30	8,1	10	33,3	20	66,7
Oststadt	214	-	-	-	-	-	-
Pestalozzi	287	-	-	-	-	-	-
Pfingstberg	161	-	-	-	-	-	-
Rheinau	398	17	4,3	7	41,2	10	58,8
Schiller	182	-	-	-	-	-	-
Schönau	254	19	7,5	6	31,6	13	68,4
Seckenheim	430	4	0,9	2	50,0	2	50,0
Uhland	405	2	0,5	1	50,0	1	50,0
Vogelstang	444	24	5,4	8	33,3	16	66,7
Waldhof	274	28	10,2	13	46,4	15	53,6
Wallstadt	269	2	0,7	1	50,0	1	50,0
Wilhelm-Wundt	228	5	2,2	1	20,0	4	80,0
Summe	9.620	247	2,6	86	34,8	161	65,2
Werkrealschulen							
Geschwister-Scholl	87	6	6,9	2	33,3	4	66,7
Humboldt	431	36	8,4	15	41,7	21	58,3
Pfingstberg	308	13	4,2	6	46,2	7	53,8
Seckenheim	256	6	2,3	-	-	6	100
Uhland	281	13	4,6	4	30,8	9	69,2
Wald	334	8	2,4	-	-	8	100
Summe	1.697	82	4,8	27	32,9	55	67,1

1. ÜBERSICHT MANNHEIMER SCHULEN UND SCHÜLERZAHLEN

1.10.1 Inklusion an öffentlichen Schulen (2/2)*

SCHULEN	SuS Ges.	ZAHL DER INKLUSIV BESCHULTEN SuS					
		abs.	%	- davon weiblich		- davon männlich	
					%		%
Realschulen							
Feudenheim	401	10	2,5	2	20,0	8	80,0
Geschwister-Scholl	566	22	3,9	8	36,4	14	63,6
Konrad-Duden	574	21	3,7	11	52,4	10	47,6
Marie-Curie	399	11	2,8	5	45,5	6	54,5
Sandhofen	429	16	3,7	5	31,3	11	68,8
Seckenheim	358	12	3,4	7	58,3	5	41,7
Tulla	671	11	1,6	2	18,2	9	81,8
Wald	477	11	2,3	4	36,4	7	63,6
Wilhelm-Wundt	402	15	3,7	3	20,0	12	80,0
Summe	4.277	129	3,0	47	36,4	82	63,6
Gymnasien							
Elisabeth	205	-	-	-	-	-	-
Feudenheim	701	-	-	-	-	-	-
Geschwister-Scholl	610	-	-	-	-	-	-
Johanna-Geissmar	774	-	-	-	-	-	-
Karl-Friedrich	802	-	-	-	-	-	-
Lessing	573	1	0,2	-	-	1	100
Liselotte	879	-	-	-	-	-	-
Ludwig-Frank	1.209	-	-	-	-	-	-
Moll	747	-	-	-	-	-	-
Summe	6.500	1	0,02	-	-	1	100
Gemeinschaftsschulen							
Kerschensteiner	486	33	6,8	15	45,5	18	54,5
Johannes-Kepler	473	23	4,9	9	39,1	14	60,9
Summe	959	56	5,8	24	42,9	32	57,1
Gesamtschule							
IGMH	1.553	28	1,8	15	53,6	13	46,4
Summe Gesamt	24.606	543	2,2	199	36,6	344	63,4

*An den freien Schulen gibt es eine Schüler*in, der/die im Schuljahr 2020/21 inklusiv beschult wird.

1.10.2 Inklusionsquote*

FÖRDERSCHWERPUNKT	SuS mit sonderpädagog. Bildungsanspruch	SuS SBBZ		SuS Inklusion	
		abs.	%	abs.	%
Lernen	810	516	63,7	294	36,3
Sehen	38	37	97,4	1	2,6
Geistige Entwicklung	309	256	82,8	53	17,2
Sprache	235	179	76,2	56	23,8
Hören	30	16	53,3	14	46,7
Emotionale und soziale Entwicklung	155	50	32,3	105	67,7
Körperliche und motorische Entw.**	114	94	82,5	20	17,5
Summe	1.691	1.148	67,9	543	32,1

*Die Inklusionsquote ist der Anteil der inklusiv beschulten Schüler*innen an allen Schüler*innen mit sonderpädagogischen Bildungsanspruch (exkl. Schüler*innen in längerer Krankenhausbehandlung, nur öffentliche Schulen).

**Schließt Angabe der Mannheimer Schüler*innen des SBBZ Martinsschule in öffentlicher Trägerschaft des Rhein-Neckar-Kreises mit ein.

1. ÜBERSICHT MANNHEIMER SCHULEN UND SCHÜLERZAHLEN

1.10.3 Inklusion nach Klassenstufe und Förderschwerpunkt (1/3)

SCHULEN		Inkl. GES.*	KLASSENSTUFE													FSP GES.
			1	2	3	4	5	6	7	8	9	10	11	12	13	
Förderschwerpunkt Lernen																
Grundschulen	abs.	247	15	33	31	42										121
	%	100	6,1	13,4	12,6	17,0										49,0
Werkreal- schulen	abs.	82					9	14	7	8	13	-				51
	%	100					11,0	17,1	8,5	9,8	15,9	-				62,2
Realschulen	abs.	129					16	26	11	11	11	-				75
	%	100					12,4	20,2	8,5	8,5	8,5	-				58,1
Gymnasien	abs.	1					-	-	-	-	-	-	-	-	-	-
	%	100					-	-	-	-	-	-	-	-	-	-
Gemeinschafts- schulen	abs.	56					14	6	1	10	3	3				37
	%	100					25	10,7	1,8	17,9	5,4	5,4				66,1
Gesamtschule	abs.	28					-	-	10	-	-	-	-	-	-	10
	%	100					-	-	35,7	-	-	-	-	-	-	35,7
Summe	abs.	543	15	33	31	42	39	46	29	29	27	3	-	-	-	294
	%	100	2,8	6,1	5,7	7,7	7,2	8,5	5,3	5,3	5,0	0,6	-	-	-	54,1
Förderschwerpunkt Sehen																
Grundschulen	abs.	247	-	-	-	-										-
	%	100	-	-	-	-										-
Werkreal- schulen	abs.	82					-	-	-	-	-	-				-
	%	100					-	-	-	-	-	-				-
Realschulen	abs.	129					-	-	-	-	-	-				-
	%	100					-	-	-	-	-	-				-
Gymnasien	abs.	1					-	-	-	-	-	-	-	-	-	-
	%	100					-	-	-	-	-	-	-	-	-	-
Gemeinschafts- schulen	abs.	56					-	-	-	-	-	1				1
	%	100					-	-	-	-	-	1,8				1,8
Gesamtschule	abs.	28					-	-	-	-	-	-	-	-	-	-
	%	100					-	-	-	-	-	-	-	-	-	-
Summe	abs.	543	-	-	-	-	-	-	-	-	-	1	-	-	-	1
	%	100	-	-	-	-	-	-	-	-	-	0,2	-	-	-	0,2
Förderschwerpunkt geistige Entwicklung																
Grundschulen	abs.	247	3	2	7	7										19
	%	100	1,2	0,8	2,8	2,8										7,7
Werkreal- schulen	abs.	82					-	3	6	-	-	-				9
	%	100					-	3,7	7,3	-	-	-				11,0
Realschulen	abs.	129					6	-	4	11	-	-				21
	%	100					4,7	-	3,1	8,5	-	-				16,3
Gymnasien	abs.	1					-	-	-	-	-	-	-	-	-	-
	%	100					-	-	-	-	-	-	-	-	-	-
Gemeinschafts- schulen	abs.	56					-	-	-	1	-	3				4
	%	100					-	-	-	1,8	-	5,4				7,1
Gesamtschule	abs.	28					-	-	-	-	-	-	-	-	-	-
	%	100					-	-	-	-	-	-	-	-	-	-
Summe	abs.	543	3	2	7	7	6	3	10	12	-	3	-	-	-	53
	%	100	0,6	0,4	1,3	1,3	1,1	0,6	1,8	2,2	-	0,6	-	-	-	9,8

1. ÜBERSICHT MANNHEIMER SCHULEN UND SCHÜLERZAHLEN

1.10.3 Inklusion nach Klassenstufe und Förderschwerpunkt (2/3)

SCHULEN		Inkl. GES.*	KLASSENSTUFE													FSP GES.
			1	2	3	4	5	6	7	8	9	10	11	12	13	
Förderschwerpunkt Sprache																
Grundschulen	abs.	247	2	15	15	5										37
	%	100	0,8	6,1	6,1	2,0										15,0
Werkreal- schulen	abs.	82					-	-	-	-	-	-				-
	%	100					-	-	-	-	-	-				-
Realschulen	abs.	129					1	1	2	-	-	-				4
	%	100					0,8	0,8	1,6	-	-	-				3,1
Gymnasien	abs.	1					-	-	-	-	-	-	-	-	-	-
	%	100					-	-	-	-	-	-	-	-	-	-
Gemeinschafts- schulen	abs.	56					-	-	-	-	-	-				-
	%	100					-	-	-	-	-	-				-
Gesamtschule	abs.	28					7	2	5	-	1	-	-	-	-	15
	%	100					25,0	7,1	17,9	-	3,6	-	-	-	-	53,6
Summe	abs.	543	2	15	15	5	8	3	7	-	1	-	-	-	-	56
	%	100	0,4	2,8	2,8	0,9	1,5	0,6	1,3	-	0,2	-	-	-	-	10,3
Förderschwerpunkt Hören																
Grundschulen	abs.	247	-	2	4	1										7
	%	100	-	0,8	1,6	0,4										2,8
Werkreal- schulen	abs.	82					-	-	1	-	-	-				1
	%	100					-	-	1,2	-	-	-				1,2
Realschulen	abs.	129					-	2	-	-	1	-				3
	%	100					-	1,6	-	-	0,8	-				2,3
Gymnasien	abs.	1					-	-	-	-	-	-	-	-	-	-
	%	100					-	-	-	-	-	-	-	-	-	-
Gemeinschafts- schulen	abs.	56					-	-	1	-	-	-				1
	%	100					-	-	1,8	-	-	-				1,8
Gesamtschule	abs.	28					1	-	1	-	-	-	-	-	-	2
	%	100					3,6	-	3,6	-	-	-	-	-	-	7,1
Summe	abs.	543	-	2	4	1	1	2	3	-	1	-	-	-	-	14
	%	100	-	0,4	0,7	0,2	0,2	0,4	0,6	-	0,2	-	-	-	-	2,6
Förderschwerpunkt emotionale und soziale Entwicklung																
Grundschulen	abs.	247	2	10	25	18										55
	%	100	0,8	4,0	10,1	7,3										22,3
Werkreal- schulen	abs.	82					6	4	5	4	1	-				20
	%	100					7,3	4,9	6,1	4,9	1,2	-				24,4
Realschulen	abs.	129					3	6	6	2	2	1				20
	%	100					2,3	4,7	4,7	1,6	1,6	0,8				15,5
Gymnasien	abs.	1					-	-	1	-	-	-	-	-	-	1
	%	100					-	-	100	-	-	-	-	-	-	100
Gemeinschafts- schulen	abs.	56					1	1	3	2	2	-				9
	%	100					1,8	1,8	5,4	3,6	3,6	-				16,1
Gesamtschule	abs.	28					-	-	-	-	-	-	-	-	-	-
	%	100					-	-	-	-	-	-	-	-	-	-
Summe	abs.	543	2	10	25	18	10	11	15	8	5	1	-	-	-	105
	%	100	0,4	1,8	4,6	3,3	1,8	2,0	2,8	1,5	0,9	0,2	-	-	-	19,3

1. ÜBERSICHT MANNHEIMER SCHULEN UND SCHÜLERZAHLEN

1.10.3 Inklusion nach Klassenstufe und Förderschwerpunkt (3/3)

SCHULEN		Inkl. GES.*	KLASSENSTUFE													FSP GES.
			1	2	3	4	5	6	7	8	9	10	11	12	13	
Förderschwerpunkt körperliche und motorische Entwicklung																
Grundschulen	abs.	247	4	1	-	3										8
	%	100	1,6	0,4	-	1,2										3,2
Werkreal-schulen	abs.	82					-	-	-	-	1	-				1
	%	100					-	-	-	-	1,2	-				1,2
Realschulen	abs.	129					1	-	1	2	-	2				6
	%	100					0,8	-	0,8	1,6	-	1,6				4,7
Gymnasien	abs.	1					-	-	-	-	-	-	-	-	-	-
	%	100					-	-	-	-	-	-	-	-	-	-
Gemeinschafts-schulen	abs.	56					2	1	1	-	-	-				4
	%	100					3,6	1,8	1,8	-	-	-				7,1
Gesamtschule	abs.	28					-	-	1	-	-	-	-	-	-	1
	%	100					-	-	3,6	-	-	-	-	-	-	3,6
Summe	abs.	543	4	1	-	3	3	1	3	2	1	2	-	-	-	20
	%	100	0,7	0,2	-	0,6	0,6	0,2	0,6	0,4	0,2	0,4	-	-	-	3,7

Förderschwerpunkte Gesamt																
Grundschulen	abs.	247	26	63	82	76										247
	%	100	10,5	25,5	33,2	30,8										45,5
Werkreal-schulen	abs.	82					15	21	19	12	15	-				82
	%	100					18,3	25,6	23,2	14,6	18,3	-				15,1
Realschulen	abs.	129					27	35	24	26	14	3				129
	%	100					20,9	27,1	18,6	20,2	10,9	2,3				23,8
Gymnasien	abs.	1					-	-	1	-	-	-	-	-	-	1
	%	100					-	-	100	-	-	-	-	-	-	0,2
Gemeinschafts-schulen	abs.	56					17	8	6	13	5	7				56
	%	100					30,4	14,3	10,7	23,2	8,9	12,5				10,3
Gesamtschule	abs.	28					8	2	17	-	1	-	-	-	-	28
	%	100					28,6	7,1	60,7	-	3,6	-	-	-	-	5,2
Summe	abs.	543	26	63	82	76	67	66	67	51	35	10	-	-	-	543
	%	100	4,8	11,6	15,1	14,0	12,3	12,2	12,3	9,4	6,4	1,8	-	-	-	100

*Enthält alle inklusiv beschulten SuS (alle FSP).

1.10.4 Kennzahlen der SBBZ im Zeitverlauf

Kennzahlen in %	2016/17	2017/18	2018/19	2019/20	2020/21
Inklusionsquote*	30,6	30,0	33,0	32,0	32,1
Rückschulungsquote**	5,6	5,5	3,5	2,8	3,4

*Ab dem Schuljahr 2017/18 inklusive der Mannheimer Schüler*innen des SBBZ Martinsschule in öffentlicher Trägerschaft des Rhein-Neckar-Kreises.

**Die Rückschulungsquote ist die Übergangsquote von den SBBZ auf eine Regelschule, Quelle der Auswertung der SJ 2016/17 ist das Statistische Landesamt, Quelle der SJ 2017/18 bis 2020/21 ist die kommunale Schulstatistik. Die für die jeweiligen Schuljahre ausgewiesene Kennzahl beinhaltet die Schülerbewegungen im Vorjahr.

1. ÜBERSICHT MANNHEIMER SCHULEN UND SCHÜLERZAHLEN

1.11 GESAMTÜBERSICHT WOHNSTZ NACH SOZIALRAUM*

SCHULEN		ÖFFENTLICHE SCHULEN						FREIE SCHULEN			
		WRS	RS	GYM	GMS	GSS	SBBZ **	WS	RS	GYM	SBBZ ***
Anzahl der SuS Gesamt		1.697	4.277	6.500	959	1.553	1.188	1.015	239	2.341	398
Außerhalb Mannheims		71	230	598	17	101	138	344	102	851	214
Innerhalb Mannheims		1.626	4.047	5.902	942	1.452	1.003	671	137	1.490	184
Almenhof	abs.	3	17	108	4	13	10	17	2	92	4
Casterfeld	abs.	4	80	14	2	7	15	2	1	2	1
Feudenheim	abs.	12	144	567	6	46	17	57	10	66	8
Franklin	abs.	13	39	59	3	15	9	8	-	-	1
Friedrichsfeld	abs.	36	40	45	3	13	13	2	2	18	2
Gartenstadt	abs.	75	148	292	46	83	37	19	1	69	-
Herzogenried	abs.	62	82	51	19	180	29	16	-	1	4
Hochstätt	abs.	83	68	31	2	7	32	-	-	1	3
Innenstadt	abs.	32	227	247	153	33	78	20	21	60	4
Jungbusch	abs.	26	51	28	80	20	37	4	2	-	2
Käfertal-Mitte	abs.	43	128	260	36	66	36	12	9	71	10
Käfertal-Süd	abs.	32	158	157	8	57	28	10	-	-	2
Lindenhof	abs.	13	72	248	6	40	9	28	10	132	1
Luzenberg	abs.	37	57	36	19	56	20	6	-	4	-
Neckarau	abs.	68	324	254	12	15	42	128	7	314	9
Neckarstadt-Nordost	abs.	65	44	237	9	48	16	53	17	15	-
Neckarstadt-Ost	abs.	25	119	208	28	84	34	8	-	64	7
Neckarstadt-West	abs.	302	319	163	60	170	123	87	-	12	9
Neuhermsheim	abs.	4	93	171	2	26	9	7	4	52	1
Neuostheim	abs.	2	23	122	-	7	1	2	2	32	-
Niederfeld	abs.	-	7	87	-	8	4	23	1	1	1
Oststadt	abs.	7	31	295	3	16	6	14	8	76	1
Pfingstberg	abs.	20	31	9	-	2	10	15	1	8	1
Rheinau-Mitte	abs.	186	313	309	2	14	38	12	7	120	14
Rheinau-Süd	abs.	2	51	11	5	12	16	5	-	-	1
Sandhofen	abs.	20	153	241	90	108	32	15	2	37	4
Sandhofen-Nord	abs.	2	21	33	1	15	13	1	1	3	-
Schönau-Nord	abs.	54	159	215	217	38	72	-	2	13	8
Schönau-Süd	abs.	13	21	-	2	27	15	-	-	-	2
Schwetzingenstadt	abs.	14	98	157	7	17	11	13	5	22	2
Seckenheim	abs.	82	168	263	6	29	26	29	15	118	10
Sonnenschein	abs.	12	35	10	1	13	5	-	-	-	-
Speckweggebiet	abs.	22	45	6	-	18	8	2	-	-	-
Vogelstang	abs.	70	332	376	22	26	40	22	1	16	3
Waldhof-Ost	abs.	81	155	210	53	50	58	12	5	37	12
Waldhof-West	abs.	59	45	2	24	25	29	6	-	-	-
Wallstadt	abs.	7	71	298	1	28	8	14	-	32	-
Wohlgelegen	abs.	38	78	82	10	20	17	2	1	2	3
Heidelberg	abs.	-	1	4	-	-	1	6	-	55	30
Rhein-Neckar-Kreis	abs.	56	201	483	5	67	59	204	38	570	84
Rheinland-Pfalz	abs.	10	24	78	7	17	26	54	46	180	7
Hessen	abs.	3	4	31	5	17	13	32	18	38	45
Sonstige	abs.	2	-	2	-	-	39	48	-	8	1
Summe außerhalb MA	abs.	71	230	598	17	101	138	344	102	851	214

*Bezieht sich auf die Sozialraumtypologie 2020. ** Bei den SBBZ für SuS in längerer Krankenhausbehandlung werden die SuS innerhalb Mannheims als Gesamtzahl und nicht nach Stadtteilen gelistet. ***Schließt das SBBZ in öffentlicher Trägerschaft des Rhein-Neckar-Kreises mit ein. Bei der Odilienschule ist keine Unterteilung innerhalb Mannheims und außerhalb möglich, daher sind diese nur in den Gesamtsummen enthalten.

1. ÜBERSICHT MANNHEIMER SCHULEN UND SCHÜLERZAHLEN

1.12 SCHULISCHE HERKUNFT DER FÜNFTKLÄSSLER*INNEN (1/2)

SCHULEN	WRS	RS	GYM	GMS	GSS	GESAMT
Grundschulen innerhalb Mannheims						
Albrecht-Dürer	3	20	34	1	8	66
Alfred-Delp	4	31	49	1	11	96
Almenhof	3	9	20	1	1	34
Astrid-Lindgren	10	15	13	-	-	38
Bertha-Hirsch	1	14	16	1	5	37
Brüder-Grimm	1	13	76	-	4	94
Diesterweg	1	15	30	2	4	52
Erich Kästner	15	23	35	1	10	84
Franklin	-	-	2	-	-	2
Friedrich-Ebert	10	39	50	2	5	106
Friedrichsfeld	3	6	8	-	1	18
Gerhart-Hauptmann	3	2	9	-	-	14
Gustav-Wiederkehr	2	24	31	16	7	80
Hans-Christian-Andersen	1	15	14	25	3	58
Humboldt	16	25	3	5	7	56
Johannes-Kepler	1	12	25	21	4	63
Johann-Peter-Hebel	1	20	46	-	3	70
Jungbusch	1	7	7	18	6	39
Käfertal	11	19	24	8	7	69
Käthe-Kollwitz	13	12	22	2	28	77
Mozart	-	22	16	1	2	41
Neckar	15	34	15	2	12	78
Oststadt	1	1	30	-	1	33
Pestalozzi	2	8	30	1	3	44
Pfingstberg	6	18	8	1	-	33
Rheinau	24	42	16	-	1	83
Schiller	4	11	17	-	1	33
Schönau	3	10	8	30	5	56
Seckenheim	15	32	37	1	2	87
Uhland	10	20	42	3	9	84
Vogelstang	2	34	44	1	5	86
Waldhof	15	24	25	3	8	75
Wallstadt	-	13	37	1	4	55
Wilhelm-Wundt	8	18	10	2	3	41
Summe	205	608	849	150	170	1.982
Sonstige Schulen innerhalb Mannheims						
Gesamtschule	-	-	1	-	-	1
Gemeinschaftsschule	-	-	-	-	-	-
Werkrealschule	-	-	-	-	-	-
Öffentliche Realschule	-	-	1	-	-	1
Freie Realschule	-	-	-	-	-	-
Öffentliches Gymnasium	-	5	4	-	-	9
Freies Gymnasium	-	-	-	-	-	-
SBBZ	12	10	-	10	5	37
Sonstige	-	-	-	-	-	-
Waldorfschule	1	-	4	-	-	5
VKL	10	-	-	-	-	10
Summe	23	15	10	10	5	63
- davon Wiederholer eigene Schule	-	-	3	-	-	3
- davon freiwillige Wiederholer	-	2	1	-	-	3

1. ÜBERSICHT MANNHEIMER SCHULEN UND SCHÜLERZAHLEN

1.12 SCHULISCHE HERKUNFT DER FÜNFTEKLÄSSLER*INNEN (2/2)

SCHULEN	WRS	RS	GYM	GMS	GSS	GESAMT
Schulen außerhalb Mannheims						
Heidelberg	-	1	4	-	-	5
Rhein-Neckar-Kreis	6	9	33	-	6	54
Rheinland-Pfalz	-	4	9	-	-	13
Hessen	2	-	9	-	-	11
Sonstige	21	5	5	-	-	31
Summe	29	19	60	-	6	114
Herkunft Fünftklässler Gesamt						
Grundschulen Mannheim	205	608	849	150	170	1.982
Sonstige Mannheim	23	15	10	10	5	63
Außerhalb Mannheims	29	19	60	-	6	114
Summe Gesamt	257	642	919	160	181	2.159

1.13 BELEGUNG DER BETREUUNGSANGEBOTE

1.13.1 Betreuung im Hort an der Schule und im Rahmen der Verlässlichen Grundschule

SCHULE	STADTTEIL nach Standort der Schule	SuS Ges.	BETREUTE SuS DURCH										
			Fachbereich Bildung				Freie Träger					Summe	
			VGS*	Hort***	Σ	%	VGS*	Flex**	Hort***	Σ	%	abs.	%
Albrecht-Dürer	Käfertal-Mitte	283	20	40	60	21,2	20	20	20	60	21,2	120	42,4
Alfred-Delp	Gartenstadt	371	60	35	95	25,6	20	65	-	85	22,9	180	48,5
Almenhof	Almenhof	352	20	120	140	39,8	-	-	60	60	17,0	200	56,8
Brüder-Grimm	Feudenheim	422	80	105	185	43,8	20	75	-	95	22,5	280	66,4
Diesterweg	Lindenhof	313	20	110	130	41,5	-	40	-	40	12,8	170	54,3
Erich Kästner	Neckarstadt-Nordost	334	20	100	120	35,9	-	35	-	35	10,5	155	46,4
Friedrich-Ebert	Waldhof-Ost	311	20	40	60	19,3	-	20	-	20	6,4	80	25,7
Friedrichsfeld	Friedrichsfeld	183	40	45	85	46,4	-	40	-	40	21,9	125	68,3
G.-Wiederk. Stamm	Sandhofen	330	30	30	60	18,2	20	95	-	115	34,8	175	53,0
G.-Wiederk. Außens.	Sandhofen	73	-	-	-	-	-	20	-	20	27,4	20	27,4
Humboldt	Neckarstadt-West	251	10	20	30	12,0	-	-	-	-	-	30	12,0
J.-P.-Hebel Stamm	Neuhermsheim	161	40	80	120	74,5	-	40	-	40	24,8	160	99,4
J.-P.-Hebel Außens.	Neuostheim	97	20	60	80	82,5	-	-	-	-	-	80	82,5
Käfertal	Käfertal-Mitte	277	20	50	70	25,3	40	60	30	130	46,9	200	72,2
Käthe-Kollwitz	Herzogenried	329	30	30	60	18,2	-	60	-	60	18,2	120	36,5
Mozart Stamm	Innenstadt	168	-	60	60	35,7	-	20	-	20	11,9	80	47,6
Mozart Außens.	Innenstadt	93	-	45	45	48,4	-	35	-	35	37,6	80	86,0
Neckar	Neckarstadt-West	369	10	50	60	16,3	-	30	-	30	8,1	90	24,4
Oststadt	Oststadt	214	40	115	155	72,4	-	-	40	40	18,7	195	91,1
Pestalozzi	Oststadt	287	20	70	90	31,4	-	20	-	20	7,0	110	38,3
Pfingstberg	Pfingstberg	161	20	30	50	31,1	-	40	-	40	24,8	90	55,9
Rheinau	Rheinau-Mitte	398	40	100	140	35,2	-	-	-	-	-	140	35,2
Schiller	Neckarau	182	40	40	80	44,0	-	20	-	20	11,0	100	54,9
Schönau	Schönau-Süd	254	20	60	80	31,5	-	-	-	-	-	80	31,5
Seckenh. Stamm	Seckenheim	244	40	55	95	38,9	-	-	20	20	8,2	115	47,1
Seckenh. Außens.	Seckenheim	186	40	60	100	53,8	-	-	-	-	-	100	53,8
Waldhof Stamm	Waldhof-West	196	-	60	60	30,6	20	15	-	35	17,9	95	48,5
Waldhof Außens.	Luzenberg	78	-	-	-	-	20	-	-	20	25,6	20	25,6
Wilhelm-Wundt	Neckarau	228	40	45	85	37,3	-	40	-	40	17,5	125	54,8
Summe Gesamt		7.145	740	1.655	2.395	33,5	160	790	170	1.120	15,7	3.515	49,2

*Betreuung vor und nach dem Unterricht bis max. 14.00 Uhr. **Betreuung im Anschluss an die VGS bis max. 17.00 Uhr.

***Betreuung vor und nach dem Unterricht bis max. 17.00 Uhr

1. ÜBERSICHT MANNHEIMER SCHULEN UND SCHÜLERZAHLEN

1.13.2 Betreuungsquoten im Zeitverlauf

BETREUUNG		2015/16		2016/17		2017/18		2018/19		2019/20		2020/21	
		abs.	%	abs.	%	abs.	%	abs.	%	abs.	%	abs.	%
Grundschulkinder Gesamt		9.271	100	9.401	100	9.424	100	9.475	100	9.554	100	9.620	100
Kinder im Hort	Fachbereich 56	853	9,2	849	9,0	832	8,8	805	8,5	826	8,6	826	8,6
	Fachbereich 40	1.595	17,2	1.845	19,6	1.735	18,4	1.765	18,6	1.705	17,8	1.655	17,2
	freie Träger	365	3,9	165	1,8	180	1,9	190	2,0	170	1,8	170	1,8
	Summe	2.813	30,3	2.859	30,4	2.747	29,1	2.760	29,1	2.701	28,3	2.651	27,6
Kinder in einer VGS	Fachbereich 40	751	8,1	890	9,5	840	8,9	780	8,2	750	7,9	740	7,7
	freie Träger + Flex freie Träger	559	6,0	705	7,5	725	7,7	865	9,1	915	9,6	950	9,9
	Summe	1.310	14,1	1.595	17,0	1.565	16,6	1.645	17,4	1.665	17,4	1.690	17,6
Kinder in einer GTGS		1.599	17,2	1.644	17,5	1.868	19,8	1.968	20,8	2.096	21,9	2.188	22,7
Summe Kinder in einer GTGS + Hort		4.412	47,6	4.503	47,9	4.615	49,0	4.728	49,9	4.797	50,2	4.839	50,3
Summe GTGS + Hort + VGS		5.722	61,7	6.098	64,9	6.180	65,6	6.373	67,3	6.462	67,6	6.529	67,9

2. SCHÜLERZAHLEN ÖFFENTLICHE ALLGEMEINBILDENDE SCHULEN

2.1 GRUNDSCHULFÖRDERKLASSEN UND SCHULKINDERGÄRTEN

2.1.1 Belegung und Klassenstärke (Vergleich lfd. Schuljahr - Vorjahr)

SCHULEN	SCHULJAHR 2019/2020		SCHULJAHR 2020/2021		VERÄNDERUNG		
	Zahl der K	SuS	Zahl der K	SuS	+/- K	SuS	%
Grundschulförderklassen							
Alfred-Delp	1	13	1	17	0	4	30,8
Astrid-Lindgren	2	23	1	21	-1	-2	-8,7
Friedrich-Ebert	1	16	1	15	0	-1	-6,3
Johannes-Kepler	2	28	1	12	-1	-16	-57,1
Pestalozzi	1	14	1	7	0	-7	-50,0
Schönau	1	19	1	19	0	0	0,0
Vogelstang	2	30	2	27	0	-3	-10,0
Summe	10	143	8	118	-2	-25	-17,5
Schulkindergarten Hermann-Gutzmann (verbindliche Ganztageseinrichtung)							
für Hörgeschädigte	-	-	1	8	1	8	100
für Sprachbehinderte	3	27	2	20	-1	-7	-25,9
Summe	3	27	3	28	0	1	3,7
Summe Gesamt	13	170	11	146	-2	-24	-14

2.1.2 Schüler*innen mit Migrationshintergrund in den Grundschulförderklassen und im Schulkindergarten

SCHULEN		SuS GES.	GRC	ITA	SRB	HRV	KO	TUR	BG	RO	SONS- TIGE	A GES.	MH
Grundschulförderklassen													
Alfred-Delp	abs.	17	-	-	-	-	-	-	-	-	-	-	6
	%	100	-	-	-	-	-	-	-	-	-	-	35,3
Astrid-Lingren	abs.	21	-	-	-	1	-	4	-	-	2	7	11
	%	100	-	-	-	4,8	-	19,0	-	-	9,5	33,3	52,4
Friedrich-Ebert	abs.	15	-	-	-	-	-	-	-	-	2	2	7
	%	100	-	-	-	-	-	-	-	-	13,3	13,3	46,7
Johannes-Kepler	abs.	12	1	-	-	-	-	-	-	-	7	8	8
	%	100	8,3	-	-	-	-	-	-	-	58,3	66,7	66,7
Pestalozzi	abs.	7	-	-	-	-	-	-	-	-	3	3	4
	%	100	-	-	-	-	-	-	-	-	42,9	42,9	57,1
Schönau	abs.	19	-	-	-	-	-	-	-	-	2	2	9
	%	100	-	-	-	-	-	-	-	-	10,5	10,5	47,4
Vogelstang	abs.	27	-	-	-	-	-	-	-	-	1	1	1
	%	100	-	-	-	-	-	-	-	-	3,7	3,7	3,7
Summe	abs.	118	1	-	-	1	-	4	-	-	17	23	46
	%	100	0,8	-	-	0,8	-	3,4	-	-	14,4	19,5	39,0
Schulkindergarten Herrmann Gutzmann													
FSP Hören	abs.	8	-	-	-	-	-	1	-	-	-	1	1
	%	100	-	-	-	-	-	12,5	-	-	-	12,5	12,5
FSP Sprache	abs.	20	-	-	-	-	-	1	-	-	4	5	13
	%	100	-	-	-	-	-	5	-	-	20	25,0	65
Summe	abs.	28	-	-	-	-	-	2	-	-	4	6	14
	%	100	-	-	-	-	-	7,1	-	-	14,3	21,4	50,0
Summe Gesamt	abs.	146	1	-	-	1	-	6	-	-	21	29	60
	%	100	0,7	-	-	0,7	-	4,1	-	-	14,4	19,9	41,1

2. SCHÜLERZAHLEN ÖFFENTLICHE ALLGEMEINBILDENDE SCHULEN

2.2 GRUNDSCHULEN

2.2.1 Belegung und Klassenstärke der Grundschulen (Vergleich lfd. Schuljahr - Vorjahr)

GRUNDSCHULE	SCHULJAHR 2019/2020		SCHULJAHR 2020/2021		VERÄNDERUNG		
	Zahl der		Zahl der		+/-		%
	K	SuS	K	SuS	K	SuS	
Albrecht-Dürer	13	293	13	283	0	-10	-3,4
Alfred-Delp	18	368	18	371	0	3	0,8
Almenhof	14	314	15	352	1	38	12,1
Astrid-Lindgren	10	155	10	154	0	-1	-0,6
Bertha-Hirsch	10	184	10	204	0	20	10,9
Brüder-Grimm	18	416	19	422	1	6	1,4
Diesterweg	14	309	14	313	0	4	1,3
Erich Kästner	16	342	15	334	-1	-8	-2,3
Franklin*	3	39	7	118	4	79	202,6
Friedrich-Ebert	16	322	15	311	-1	-11	-3,4
Friedrichsfeld	10	180	10	183	0	3	1,7
Gerhart-Hauptmann	11	219	12	240	1	21	9,6
Gustav-Wiederkehr	19	391	20	403	1	12	3,1
Hans-Christian-Andersen	13	253	13	268	0	15	5,9
Humboldt	14	268	13	251	-1	-17	-6,3
Johannes-Kepler	13	232	13	222	0	-10	-4,3
Johann-Peter-Hebel	15	289	13	258	-2	-31	-10,7
Jungbusch	11	167	11	151	0	-16	-9,6
Käfertal	15	296	13	277	-2	-19	-6,4
Käthe-Kollwitz	15	346	16	329	1	-17	-4,9
Mozart	14	258	14	261	0	3	1,2
Neckar	17	362	17	369	0	7	1,9
Oststadt	10	212	10	214	0	2	0,9
Pestalozzi	13	288	14	287	1	-1	-0,3
Pfingstberg	9	162	9	161	0	-1	-0,6
Rheinau	18	375	18	398	0	23	6,1
Schiller	10	187	10	182	0	-5	-2,7
Schönaue	13	255	13	254	0	-1	-0,4
Seckenheim	21	443	21	430	0	-13	-2,9
Uhland	18	396	18	405	0	9	2,3
Vogelstang	18	422	18	444	0	22	5,2
Waldhof	18	300	17	274	-1	-26	-8,7
Wallstadt	12	277	11	269	-1	-8	-2,9
Wilhelm-Wundt	12	234	13	228	1	-6	-2,6
Gesamt	471	9.554	473	9.620	2	66	0,7

*Da seit dem Schuljahr 2019/20 die Beschulung im Interimsschulgebäude eines wachsenden Stadtteils stattfindet, ergeben sich hier hohe Veränderungsdaten und vergleichsweise kleine Klassen, die auf Zuwachs im laufenden Schuljahr ausgelegt sind.

2. SCHÜLERZAHLEN ÖFFENTLICHE ALLGEMEINBILDENDE SCHULEN

2.2.2 Schüler*innen mit Migrationshintergrund der Grundschulen*

SCHULEN	SuS GES.											A GES.		MH	
		GRC	ITA	SRB	HRV	KO	TUR	BG	RO	SONS- TIGE		abs.	%	abs.	%
Albrecht-Dürer	283	4	1	2	-	-	2	13	6	23		51	18,0	87	30,7
Alfred-Delp	371	-	-	-	-	1	5	1	2	15		24	6,5	83	22,4
Almenhof	352	-	4	-	9	1	3	4	3	34		58	16,5	141	40,1
Astrid-Lindgren	154	-	2	-	-	-	3	4	8	31		48	31,2	110	71,4
Bertha-Hirsch	204	5	2	5	4	2	-	2	6	15		41	20,1	125	61,3
Brüder-Grimm	422	-	2	-	-	-	-	1	3	11		17	4,0	53	12,6
Diesterweg	313	-	2	1	2	1	12	6	4	39		67	21,4	125	39,9
Erich Kästner	334	1	6	-	3	-	-	15	12	14		51	15,3	239	71,6
Franklin	118	1	-	1	2	-	4	2	-	21		31	26,3	61	51,7
Friedrich-Ebert	311	1	3	-	5	-	-	6	5	23		43	13,8	159	51,1
Friedrichsfeld	183	-	2	2	3	2	1	-	-	7		17	9,3	73	39,9
Gerh.-Hauptm.	240	-	4	-	-	-	1	5	12	12		34	14,2	96	40,0
Gustav-Wiederk.	403	-	3	-	6	2	1	2	13	21		48	11,9	173	42,9
H.-Chr.-Andersen	268	-	2	1	7	-	5	5	3	4		27	10,1	120	44,8
Humboldt	251	6	10	-	6	2	6	19	3	43		95	37,8	222	88,4
Johannes-Kepler	222	-	4	-	1	-	4	19	2	32		62	27,9	195	87,8
Joh.-Peter-Hebel	258	1	-	-	1	-	-	-	1	5		8	3,1	99	38,4
Jungbusch	151	-	7	-	1	-	5	39	4	8		64	42,4	138	91,4
Käfertal	277	-	6	1	1	2	12	8	3	29		62	22,4	102	36,8
Käthe-Kollwitz	329	1	1	-	2	-	1	4	6	30		45	13,7	221	67,2
Mozart	261	1	12	-	-	1	3	14	6	27		64	24,5	71	27,2
Neckar	369	15	14	4	7	2	7	96	5	36		186	50,4	325	88,1
Oststadt	214	3	1	-	-	-	-	1	-	16		21	9,8	46	21,5
Pestalozzi	287	1	12	1	7	-	3	1	5	20		50	17,4	113	39,4
Pfingstberg	161	-	-	-	1	-	3	-	1	4		9	5,6	60	37,3
Rheinau	398	-	24	-	7	13	16	12	8	53		133	33,4	303	76,1
Schiller	182	-	1	-	2	-	-	1	4	4		12	6,6	76	41,8
Schönau	254	-	-	3	-	1	2	17	4	19		46	18,1	128	50,4
Seckenheim	430	-	1	2	3	-	2	3	8	10		29	6,7	102	23,7
Uhland	405	1	11	4	2	-	5	5	2	35		65	16,0	192	47,4
Vogelstang	444	6	3	10	4	3	4	4	6	60		100	22,5	232	52,3
Waldhof	274	25	1	1	3	3	7	24	13	38		115	42,0	158	57,7
Wallstadt	269	-	2	-	1	1	2	-	1	6		13	4,8	50	18,6
Wilhelm-Wundt	228	-	4	-	3	1	-	10	3	10		31	13,6	116	50,9
SUMME GESAMT	9.620	72	147	38	93	38	119	343	162	755					
(abs./%)	100	0,7	1,5	0,4	1,0	0,4	1,2	3,6	1,7	7,8		1.767	18,4	4.594	47,8

*einschließlich der SuS der VKL

2. SCHÜLERZAHLEN ÖFFENTLICHE ALLGEMEINBILDENDE SCHULEN

2.2.3 Belegung und Klassenstärke der Grundschulen (1/6)

SCHÜLER*INNEN														KLASSEN			
Klassen									SuS Ges.	ohne VKL					K. Ges.	dav. VKL	Ø SuS/ K
	a	b	c	d	e	f	g	VKL		dav. GTS	dav. w.	dav. Inkl.	dav. MH	dav. A.			
Albrecht-Dürer																	
1*	11	14	9	12	10	11		4	71		36		20	10	13	1	22,6
2*	15	12	15	12	12	13		3	82		42		21	16			
3	20	20	20					2	62		35		23	7			
4	21	22	22					3	68		36	1	20	9			
Summe	67	68	66	24	22	24		12	283	0	149	1	84	42			
* Klasse 1 und 2 werden in jahrgangsgemischten Klassen unterrichtet.																	
Alfred-Delp																	
1	22	23	21	21				12	99		48		11	3	18	2	21,6
2	22	22	21	21				10	96		51		22	4			
3	22	22	20	23				1	88		47		19	5			
4	21	22	22	21				2	88		47		10	2			
Summe	87	89	84	86				25	371	0	193		62	14			
Almenhof																	
1	26	24	25	25					100		44		34	15	15	1	24,1
2	23	26	26					3	78		44	7	35	21			
3	24	23	24					6	77		32	5	25	8			
4	24	23	23	21				6	97		56	2	32	7			
Summe	97	96	98	46				15	352	0	176	14	126	51			
Astrid-Lindgren (verbindliche Ganztagschule)																	
1	16	16						15	47	32	23		24	7	10	2	16,1
2	16	16							32	32	14		23	10			
3	16	16						10	42	32	18		24	10			
4	16	17							33	33	18	1	14	4			
Summe	64	65						25	154	129	73	1	85	31			
Bertha-Hirsch (verbindliche Ganztagschule)																	
1	22	22						6	50	44	24		20	6	10	2	22,4
2	23	20						8	51	43	20		27	6			
3	22	23						4	49	45	26	1	29	5			
4	23	24						7	54	47	17		28	8			
Summe	90	89						25	204	179	87	1	104	25			
Brüder-Grimm																	
1	22	24	22	23	23			2	116		51		4	1	19	2	23,1
2	24	24	25	25				9	107		61		4	1			
3	26	25	26	16				11	104		50		9	4			
4	22	21	21	24				7	95		50	1	8	2			
Summe	94	94	94	88	23			29	422	0	212	1	25	8			
Diesterweg																	
1	25	23	23					10	81		28		19	8	14	2	22,9
2	23	22	24					7	76		38		28	19			
3	22	23	21					11	77		32		19	10			
4	23	23	23					10	79		31	2	21	6			
Summe	93	91	91					38	313	0	129	2	87	43			

2. SCHÜLERZAHLEN ÖFFENTLICHE ALLGEMEINBILDENDE SCHULEN

2.2.3 Belegung und Klassenstärke der Grundschulen (2/6)

SCHÜLER*INNEN														KLASSEN			
Klassen									SuS Ges.	ohne VKL					K. Ges.	dav. VKL	Ø SuS/ K
	a	b	c	d	e	f	g	VKL		dav. GTS	dav. w.	dav. Inkl.	dav. MH	dav. A.			
Erich Kästner																	
1	23	22	22	23					90		47		58	10	15	-	22,3
2	22	21	22	21					86		43		65	11			
3	23	22	23	21					89		47		67	13			
4	22	25	22						69		31	1	49	17			
Summe	90	90	89	65					334	0	168	1	239	51			
Franklin* (verbindliche Ganztagschule)																	
1	11	10	11	11	12				55	55	28		25	9	7	-	16,9
2	7	5	5	5	6				28	28	14		15	10			
3	9	12							21	21	8		15	7			
4	8	6							14	14	7		6	5			
Summe	35	33	16	16	18				118	118	57		61	31			
*Seit dem Schuljahr 2019/20 Beschulung im Interim.																	
Friedrich-Ebert																	
1	20	20	20					11	71		22		31	4	15	1	20,9
2	22	20	22	23					87		41	1	43	8			
3	22	21	21	22					86		47	1	45	12			
4	20	20	20					7	67		41		22	5			
Summe	84	81	83	45				18	311	0	151	2	141	29			
Friedrichsfeld																	
1	21	19						11	51		15		6	3	10	2	19
2	21	20						6	47		20		15	4			
3	18	18						6	42		23	1	8				
4	18	17						8	43		27		13	2			
Summe	78	74						31	183	0	85	1	42	9			
Gerhart-Hauptmann (verbindliche Ganztagschule)																	
1	20	21	21					3	65	62	31		24	7	12	1	20,8
2	20	21	22						63	63	31		23	6			
3	21	23						8	52	44	28	2	15	2			
4	19	20	21						60	60	27		23	10			
Summe	80	85	64					11	240	229	117	2	85	25			
Gustav-Wiederkehr																	
1			22	22	21				65		31		27	2	16	2	21,6
2			23	21	23			17	84		40	1	13	1			
3	20	21	21	23				11	96		42		36	5			
4	19	20	23	23					85		44	2	36	11			
Summe	39	41	89	89	44			28	330	0	157	3	112	19			
Außenstelle Bartholomäus der Gustav-Wiederkehr Grundschule																	
1	20	18							38		21		18	5	4	-	18,3
2	17	18							35		16		15	7			
3									0								
4									0								
Summe	37	36							73	0	37	0	33	12			
Σ Ges.	76	77	89	89	44	0	0	28	403	0	194	3	145	31	20	2	20,8

2. SCHÜLERZAHLEN ÖFFENTLICHE ALLGEMEINBILDENDE SCHULEN

2.2.3 Belegung und Klassenstärke der Grundschulen (3/6)

SCHÜLER*INNEN													KLASSEN				
Klassen									SuS Ges.	ohne VKL					K. Ges.	dav. VKL	Ø SuS/ K
	a	b	c	d	e	f	g	VKL		dav. GTS	dav. w.	dav. Inkl.	dav. MH	dav. A.			
Hans-Christian-Andersen (verbindliche Ganztagschule)																	
1	21	22	22					12	77	65	46		20	2	13	1	21,3
2	21	21	21						63	63	31		26	7			
3	19	22	23						64	64	30	8	31	7			
4	21	22	21						64	64	39	2	32	7			
Summe	82	87	87					12	268	256	146	10	109	23			
Humboldt																	
1	21	21	21					10	73		35		55	30	13	1	20,1
2	20	20	22						62		29		55	19			
3	19	20	18						57		25	5	49	20			
4	21	18	20						59		23	3	53	16			
Summe	81	79	81					10	251	0	112	8	212	85			
Johannes-Kepler (Ganztagschule in Wahlform)*																	
1*	15	15	10	10				10	60	50	32		44	8	13	2	17,9
2*	19	20	11	9				5	64	56	27		51	15			
3	20	18	20					1	59	49	34	4	51	16			
4	18	12						9	39	24	16	3	24	12			
Summe	72	65	41	19				25	222	179	109	7	170	51			
*Klasse 1 und 2 werden in jahrgangsgemischten Klassen unterrichtet.																	
Johann-Peter-Hebel*																	
1				10	11	9			30		12		10		8	1	19,6
2				11	11	12			34		20		14	1			
3		18	18					24	60		25		13				
4		18	19						37		19		35	2			
Summe		36	37	21	22	21		24	161	0	76	0	72	3			
Außenstelle Neuostheim der Johann-Peter-Hebel Grundschule																	
1	7	10	8						25		14		5	1	5	-	19,4
2	9	8	11						28		11		6	1			
3	25								25		10		13	3			
4	19								19		9		3				
Summe	60	18	19						97	0	44	0	27	5			
Σ Ges.	60	54	56	21	22	21		24	258	0	120	0	99	8	13	1	19,5
*Klasse 1 und 2 werden in jahrgangsgemischten Klassen unterrichtet.																	
Jungbusch (verbindliche Ganztagschule)																	
1	15	14						9	38	29	11	3	25	9	11	3	14,5
2	15	14						9	38	29	19	9	25	10			
3	15	14						8	37	29	18	5	28	12			
4	14	15						9	38	29	17	6	25	12			
Summe	59	57						35	151	116	65	23	103	43			
Käfertal																	
1	21	21	22	21					85		35	8	49	20	13	-	21,3
2	21	22	23						66		26	1	18	9			
3	25	24	24						73		41	1	23	19			
4	18	16	19						53		29		12	14			
Summe	85	83	88	21					277	0	131	10	102	62			

2. SCHÜLERZAHLEN ÖFFENTLICHE ALLGEMEINBILDENDE SCHULEN

2.2.3 Belegung und Klassenstärke der Grundschulen (4/6)

SCHÜLER*INNEN														KLASSEN			
Klassen									SuS Ges.	ohne VKL					K. Ges.	dav. VKL	Ø SuS/ K
	a	b	c	d	e	f	g	VKL		dav. GTS	dav. w.	dav. Inkl.	dav. MH	dav. A.			
Käthe-Kollwitz																	
1	23	22	22	22					89		52	1	59	9	16	2	21,5
2	23	24	24	24					95		34	12	65	12			
3	19	20	20					25	84		42	5	29	16			
4	18	20	20					3	61			7	40	8			
Summe	83	86	86	46				28	329	0	128	25	193	45			
Mozart																	
1	19	19						4	42		20		33	18	9	1	19,1
2	18	19						1	38		19	3	32	14			
3	21	21						9	51		25	1	39	7			
4	19	17						1	37		14		33	17			
Summe	77	76						15	168	0	78	4	137	56			
Außenstelle M6 der Mozart-Grundschule																	
1			18					2	20		12		11	5	5	1	20,8
2			21					5	26		11		12	1			
3			20					2	22		11		17	5			
4			24					1	25		16		21	3			
Summe			83					10	93	0	50	0	61	14			
Σ Ges.	77	76	83					25	261	0	128	4	198	70	14	2	19,7
Neckar																	
1	20	25	27	25				15	112		61	5	88	51	17	2	22,9
2	21	22	21	21				11	96		47	5	69	33			
3	21	22	21	21					85		41	11	73	38			
4	25	25	26						76		33	9	69	39			
Summe	87	94	95	67				26	369	0	182	30	299	161			
Oststadt																	
1	22	20						6	48		24				10	1	21,8
2	21	18	18						57		32		12	7			
3	23	25						8	56		32		5	2			
4	25	24						4	53		35		11	1			
Summe	91	87	18					18	214	0	123	0	28	10			
Pestalozzi																	
1	21	18	20					7	66		37		17	5	14	2	21,8
2	17	23	20					9	69		31		13	4			
3	26	26	24					5	81		38		30	9			
4	21	22	24					4	71		43		28	12			
Summe	85	89	88					25	287	0	149	0	88	30			

2. SCHÜLERZAHLEN ÖFFENTLICHE ALLGEMEINBILDENDE SCHULEN

2.2.3 Belegung und Klassenstärke der Grundschulen (5/6)

SCHÜLER*INNEN														KLASSEN			
Klassen									SuS Ges.	ohne VKL					K. Ges.	dav. VKL	Ø SuS/ K
	a	b	c	d	e	f	g	VKL		dav. GTS	dav. w.	dav. Inkl.	dav. MH	dav. A.			
Pfingstberg																	
1	18	17						8	43		21		11	1	9	1	17,3
2	18	21						4	43		24		7				
3	16	17						5	38		14		12	1			
4	16	15						6	37		19		9	1			
Summe	68	70						23	161	0	78	0	39	3			
Rheinau																	
1	26	23	22	22				14	107		51	6	78	42	18	2	22,9
2	21	25	20	21				11	98		41	8	68	28			
3	25	25	23	25				5	103		48	3	73	24			
4	21	22	23	23				1	90		56		53	17			
Summe	93	95	88	91				31	398	0	196	17	272	111			
Schiller																	
1	16	17						1	34		16		20		10	2	18,8
2	20	19						14	53		20		2				
3	19	21						9	49		23		14	3			
4	18	20						8	46		25		8				
Summe	73	77						32	182	0	84	0	44	3			
Schönau																	
1	20	20	20					3	63		29		24	7	13	1	20
2	20	19	21					0	60		23		22	11			
3	20	20	20					8	68		31	11	33	10			
4	19	20	21					3	63		34	8	35	11			
Summe	79	79	82					14	254	0	117	19	114	39			
Seckenheim																	
1	20	21	20					6	67		27		9	1	12	1	20,2
2	24	23						6	53		30		6	2			
3	20	19	18					2	59		30	2	23	5			
4	20	17	20					8	65		33		7	1			
Summe	84	80	58					22	244	0	120	2	45	9			
Außenstelle der Seckenheim-Grundschule																	
1				22	25			4	51		14		1		9	1	21,4
2				20	18			3	41		14		2				
3				24	24			3	51		24	2	5	1			
4				20	18			5	43		31		12				
Summe				86	85			15	186	0	83	2	20	1			
Σ Ges.	84	80	58	86	85			37	430	0	203	4	65	10	21	2	20,7
Uhland (verbindliche Ganztagschule)																	
1	24	24	23	24					95	95	56		36	12	18	2	23,7
2	27	23	24	26				13	113	100	47		40	11			
3	24	25	21	23				13	106	93	62		45	6			
4	22	24	23	22					91	91	44	2	45	12			
Summe	97	96	91	95				26	405	379	209	2	166	41			

2. SCHÜLERZAHLEN ÖFFENTLICHE ALLGEMEINBILDENDE SCHULEN

2.2.3 Belegung und Klassenstärke der Grundschulen (6/6)

SCHÜLER*INNEN															KLASSEN		
Klassen									SuS Ges.	ohne VKL					K. Ges.	dav. VKL	Ø SuS/ K
	a	b	c	d	e	f	g	VKL		dav. GTS	dav. w.	dav. Inkl.	dav. MH	dav. A.			
Vogelstang (verbindliche Ganztagschule)																	
1	24	26	24	24				10	108	98	55	3	54	16	18	1	25,5
2	28	29	29	28					114	114	55	8	71	35			
3	27	27	26	28					108	108	48	5	44	24			
4	21	23	24	22	24				114	114	54	8	53	17			
Summe	100	105	103	102	24			10	444	434	212	24	222	92			
Waldhof*																	
1	16	18						8	42		17		23	10	12	2	17
2	16	15	16					1	48		26	7	41	20			
3	18	18						8	44		23	8	24	12			
4	19	19	15					9	62		30	11	44	21			
Summe	69	70	31					26	196	0	96	26	132	63			
Außenstelle Luzenberg der Waldhof-Grundschule																	
1				17				4	21		11		15	7	5	1	16,3
2				15				2	17		10		9	3			
3				17				2	19		11		14	4			
4				16				5	21		12	2	11	5			
Summe				65				13	78	0	44	2	49	19			
Σ Ges.	69	70	31	65				39	274	0	140	28	181	82	17	3	16,8
*Führt muttersprachliche Klassen in den allen Klassenstufen.																	
Wallstadt (Ganztagschule in Wahlform)																	
1	26	27							53	34	28		10		11	-	24,5
2	24	24	24						72	41	27	1	12	3			
3	25	24	23						72	44	28	1	16	6			
4	24	24	24						72	50	29		12	4			
Summe	99	99	71						269	169	112	2	50	13			
Wilhelm-Wundt																	
1	20	19	18					1	58		30		27	6	13	2	18,5
2	18	20	19					3	60		25		20	6			
3	16	16						16	48		17		14				
4	19	20	18					5	62		29	5	30	9			
Summe	73	75	55					25	228	0	101	5	91	21			
GRUNDSCHULEN GESAMT																	
1	674	675	493	334	102	20		208	2.506	564	1.195	26	1.045	350			
2	676	676	550	303	70	25		160	2.460	569	1.154	63	1.047	376			
3	708	711	495	243	24			223	2.404	529	1.166	82	1.052	338			
4	674	673	538	192	42			131	2.250	526	1.121	76	987	329			
Σ Ges.	2.732	2.735	2.076	1.072	238	45	0	722	9.620	2.188	4.636	247	4.131	1.393	473	51	21,1

2. SCHÜLERZAHLEN ÖFFENTLICHE ALLGEMEINBILDENDE SCHULEN

2.2.4 Schulanfänger*innen nach Einschulungsstatus*

Geschlecht		Erstmals im Jahr 2020 schulpflichtige Kinder, die vor dem 1.09.2014 geboren wurden		Einge- schulte Kinder, die zwischen dem 1.09.14 und dem 30.6.15 geboren wurden	Vorzeitig einge- schulte Kinder, die nach dem 30.6.15 geboren wurden	Im Vorjahr zurückgestellte Kinder		Schul- anfänger* innen Gesamt**
		ein- geschult	zurück- gestellt			Kinder, die vor dem Herbst 2020 schulpflichtig waren, aber erst im Herbst 2020 eingeschult wurden	Nach der Einschulung im SJ 2019/20 zurück- gestellte Kinder, die im Herbst 2020 wieder in die unterste Klasse aufgenommen wurden	
männlich	abs.	1.079	159	70	1	127	15	1.292
	%	51,8	68,5	47,9	100	57,5	71,4	52,2
weiblich	abs.	1.006	73	76	-	94	6	1.182
	%	48,2	31,5	52,1	-	42,5	28,6	47,8
Summe	abs.	2.085	232	146	1	221	21	2.474
	%	100	100	100	100	100	100	100

*Ohne Wiederholer*innen

**Stimmt nicht mit Gesamtzahl der Erstklässler*innen überein, da Wiederholer*innen und SuS aus VKL hier nicht enthalten sind.

2.2.5 Entwicklung Schulanfänger*innen nach Einschulungsstatus*

SCHULJAHR	FRÜH EINGESCHULT		REGEL- EINGESCHULT		SPÄT EINGESCHULT		SUMME	ZURÜCKGESTELLT	
	abs.	%	abs.	%	abs.	%		abs.	%
2004/05	384	14,0	2.213	80,4	155	5,6	2.752	144	5,2
2005/06	259	9,8	2.270	85,7	120	4,5	2.649	194	7,3
2006/07	164	6,5	2.195	86,7	174	6,9	2.533	247	9,8
2007/08	97	3,8	2.258	87,8	217	8,4	2.572	293	11,4
2008/09	94	4,0	2.062	86,7	222	9,3	2.378	247	10,4
2009/10	94	4,2	1.931	86,1	219	9,8	2.244	239	10,7
2010/11	102	4,4	1.975	85,9	222	9,7	2.299	255	11,1
2011/12	64	2,8	2.011	88,7	193	8,5	2.268	252	11,1
2012/13	52	2,3	1.974	88,8	196	8,8	2.222	235	10,6
2013/14	44	2,0	1.987	89,4	191	8,6	2.222	241	10,8
2014/15	44	1,9	2.095	89,1	213	9,1	2.352	210	8,9
2015/16	59	2,6	2.029	89,1	188	8,3	2.276	221	9,7
2016/17	76	3,3	2.016	86,4	242	10,4	2.334	218	9,3
2017/18	45	1,9	2.050	88,7	216	9,3	2.311	264	11,4
2018/19	42	1,8	2.077	88,4	231	9,8	2.350	295	12,6
2019/20**	-	-	-	-	-	-	-	-	-

*2003 wurde seitens der Landesregierung eine weitergehende Stichtagsflexibilisierung beschlossen. Dabei wurde der Stichtag schrittweise vom 30. Juni auf den 30. September verlegt. Ab dem SJ 2007/08 war der jährliche Stichtag der 30. September. Im Januar 2020 hat die Landesregierung beschlossen, den Stichtag vom 30. September wieder auf den 30. Juni vorzuverlegen. Die Vorverlegung soll jedoch in Etappen erfolgen, sodass für das Schuljahr 2020/21 der Stichtag der 31. August, für das Schuljahr 2021/22 der Stichtag der 31. Juli und ab dem Schuljahr 2022/23 der Stichtag der 30. Juni wäre.

**Zum Zeitpunkt der Veröffentlichung der aktuellen Schulstatistik konnten noch keine neuen Daten vom Statistischen Landesamt zur Verfügung gestellt werden.

2. SCHÜLERZAHLEN ÖFFENTLICHE ALLGEMEINBILDENDE SCHULEN

2.3 WERKREALSCHULEN

2.3.1 Belegung und Klassenstärke der Werkrealschulen (Vergleich lfd. Schuljahr - Vorjahr)

WERKREALSCHULEN	SCHULJAHR 2019/2020		SCHULJAHR 2020/2021		VERÄNDERUNG		
	Zahl der		Zahl der		+/-		%
	K	SuS	K	SuS	K	SuS	
Geschwister-Scholl*	7	141	5	87	-2	-54	-38
Humboldt	20	466	20	431	0	-35	-7,5
Pestalozzi*	6	91	0	0	-6	-91	-100
Pfingstberg	13	304	13	308	0	4	1,3
Seckenheim	12	254	12	256	0	2	0,8
Uhland	12	222	14	281	2	59	26,6
Wald	13	314	12	334	-1	20	6,4
Gesamt	83	1.792	76	1.697	-7	-95	-5,3

*Die Pestalozzi-WRS wurde Ende Schuljahr 2019/20 geschlossen, Ende Schuljahr 2021/22 schließt die Geschwister-Scholl-WRS.

2.3.2 Schüler*innen mit Migrationshintergrund der Werkrealschulen*

SCHULEN		SuS GES.											A GES.	MH
			GRC	ITA	SRB	HRV	KO	TUR	BG	RO	SONS- TIGE			
Geschwister- Scholl	abs.	87	3	1	4	3	1	4	-	3	17	36	57	
	%	100	3,4	1,1	4,6	3,4	1,1	4,6	-	3,4	19,5	41,4	65,5	
Humboldt	abs.	431	20	16	1	14	3	9	109	13	44	229	368	
	%	100	4,6	3,7	0,2	3,2	0,7	2,1	25,3	3,0	10,2	53,1	85,4	
Pfingstberg	abs.	308	-	31	1	4	5	5	14	13	35	108	182	
	%	100	-	10,1	0,3	1,3	1,6	1,6	4,5	4,2	11,4	35,1	59,1	
Seckenheim	abs.	256	1	7	1	1	-	14	5	3	18	50	147	
	%	100	0,4	2,7	0,4	0,4	-	5,5	2,0	1,2	7,0	19,5	57,4	
Uhland	abs.	281	1	16	4	3	5	10	34	11	37	121	196	
	%	100	0,4	5,7	1,4	1,1	1,8	3,6	12,1	3,9	13,2	43,1	69,8	
Wald	abs.	334	6	8	2	2	2	12	6	2	19	59	152	
	%	100	1,8	2,4	0,6	0,6	0,6	3,6	1,8	0,6	5,7	17,7	45,5	
Summe	abs.	1.697	31	79	13	27	16	54	168	45	170	603	1.102	
	%	100	1,8	4,7	0,8	1,6	0,9	3,2	9,9	2,7	10,0	35,5	64,9	

*einschließlich der SuS der VKL

2. SCHÜLERZAHLEN ÖFFENTLICHE ALLGEMEINBILDENDE SCHULEN

2.3.3 Belegung und Klassenstärke der Werkrealschulen (1/2)

SCHÜLER*INNEN													KLASSEN		
Klassen							SuS Ges.	ohne VKL					K. Ges.	dav. VKL	Ø SuS/ K
	a	b	c	d	e	VKL		dav. GTS	dav. w.	dav. Inkl.	dav. MH	dav. A.			
Geschwister-Scholl (Ganztagsschule in Wahlform)															
5													5	1	15,4
6															
7						1	1								
8						6	6		4						
9	18	19				3	40	37	23	6	21	14			
10	21	19					40	40	19		26	14			
Summe	39	38				10	87	77	46	6	47	28			
Humboldt															
5	24	25				22	71		43	10	39	22	20	3	22,4
6	22	24	16			19	81		29	8	52	35			
7	24	25	17			9	75		35	8	59	35			
8	28	26	18				72		32	3	57	32			
9	27	25	16				68		39	7	62	29			
10	23	25	16				64		33		49	29			
Summe	148	150	83			50	431	0	211	36	318	182			
Pfingstberg (verbindliche Ganztagsschule)															
5	25	27				4	56	52	27		28	12	13	1	24,3
6	25	25				4	54	50	25	6	27	15			
7	25	26				3	54	51	27		25	11			
8	23	24				4	51	47	23	6	28	22			
9	27	26				2	55	53	26	1	34	20			
10	18	20					38	38	21		23	11			
Summe	143	148				17	308	291	149	13	165	91			
Seckenheim															
5	19	14					33		15	1	25	10	12	-	21,3
6	20	18					38		19	2	23	9			
7	21	17					38		14	2	18	6			
8	21	22					43		17	1	21	6			
9	28	29					57		25		31	11			
10	24	23					47		16		29	8			
Summe	133	123					256	0	106	6	147	50			
Uhland (verbindliche Ganztagsschule)*															
5	26	23				10	59	48	26	2	28	17	14	-	17,0
6	20	17				6	43	37	17	4	21	8			
7	18	21				6	45	39	18	7	26	12			
8	22	20				7	49	42	16		27	13			
9	22					7	29	22	12		14	9			
10	22	27				7	56	19	28		37	19			
Summe	130	108				43	281	207	117	13	153	78			

*Wegen der Zusammenlegung mit der Wohlgelegenschule sind noch nicht alle SuS im Ganzttag.

2. SCHÜLERZAHLEN ÖFFENTLICHE ALLGEMEINBILDENDE SCHULEN

2.3.3 Belegung und Klassenstärke der Werkrealschulen (2/2)

SCHÜLER*INNEN													KLASSEN		
Klassen							SuS Ges.	ohne VKL							
	a	b	c	d	e	VKL		dav. GTS	dav. w.	dav. Inkl.	dav. MH	dav. A.	K. Ges.	dav. VKL	Ø SuS/ K
Wald															
5	23	25					48		20	2	18	7	12	-	27,8
6	30	30					60		25	1	31	6			
7	28	30					58		21	2	20	9			
8	26	27	25				78		25	2	35	19			
9	30	30					60		18	1	28	11			
10	30						30		14		20	7			
Summe	167	142	25				334	0	123	8	152	59			
WERKREALSCHULEN GESAMT															
5	117	114				36	267	100	131	15	138	68			
6	117	114	16			29	276	87	115	21	154	73			
7	116	119	17			19	271	90	115	19	148	73			
8	120	119	43			17	299	89	117	12	189	106			
9	152	129	16			12	309	112	143	15	195	94			
10	138	114	16			7	275	97	131		205	102			
Summe Ges	760	709	108	0	0	120	1.697	575	752	82	1.029	516	76	5	21,9

2. SCHÜLERZAHLEN ÖFFENTLICHE ALLGEMEINBILDENDE SCHULEN

2.3.4 Schulische Herkunft der Fünftklässler*innen der Werkrealschulen (1/2)

SCHULEN	GESCHW.-SCHOLL	HUMBOLDT	PFINGST-BERG*	SECKEN-HEIM	UHLAND	WALD	GESAMT	
Grundschulen innerhalb Mannheims								
Albrecht-Dürer	hat keine 5.- Klässler* innen	-	-	-	1	2	3	
Alfred-Delp		-	-	-	-	4	4	
Almenhof		-	3	-	-	-	3	
Astrid-Lindgren		-	2	7	1	-	10	
Bertha-Hirsch		-	-	-	-	1	1	
Brüder-Grimm		-	-	1	-	-	1	
Diesterweg		1	-	-	-	-	1	
Erich Kästner		3	-	-	12	-	15	
Franklin		-	-	-	-	-	-	
Friedrich-Ebert		-	-	-	1	9	10	
Friedrichsfeld		-	-	3	-	-	3	
Gerhart-Hauptmann		-	3	-	-	-	3	
Gustav-Wiederkehr		-	-	-	-	2	2	
H.-Chr.-Andersen		1	-	-	-	-	1	
Humboldt		15	-	-	1	-	16	
Johannes-Kepler		1	-	-	-	-	1	
Johann-Peter-Hebel		-	-	1	-	-	1	
Jungbusch		1	-	-	-	-	1	
Käfertal		2	-	-	-	9	11	
Käthe-Kollwitz		1	-	-	12	-	13	
Mozart		-	-	-	-	-	-	
Neckar		10	-	-	5	-	15	
Oststadt		-	-	-	-	1	1	
Pestalozzi		-	-	-	1	1	2	
Pfingstberg		-	3	2	-	1	6	
Rheinau		-	20	3	1	-	24	
Schiller		-	4	-	-	-	4	
Schönau		1	-	-	-	2	3	
Seckenheim		-	6	9	-	-	15	
Uhland		3	-	-	7	-	10	
Vogelstang	-	-	-	-	2	2		
Waldhof	4	-	1	5	5	15		
Wallstadt	-	-	-	-	-	-		
Wilhelm-Wundt	-	7	1	-	-	8		
Summe		43	48	28	47	39	205	
Sonstige Schulen innerhalb Mannheims								
Gesamtschule		-	-	-	-	-	-	
Gemeinschaftsschule		-	-	-	-	-	-	
Werkrealschule		-	-	-	-	-	-	
Öffentl. Realschule		-	-	-	-	-	-	
Freie Realschule		-	-	-	-	-	-	
Öffentl.Gymnasium		-	-	-	-	-	-	
Freies Gymnasium		-	-	-	-	-	-	
SBBZ		4	1	1	2	4	12	
Sonstige		-	-	-	-	-	-	
Waldorfschule		-	-	-	-	1	1	
VKL		4	4	-	10	2	20	
Summe			8	5	1	12	7	33
- dav. Wiederholer eigene Schule			-	-	-	-	-	-
- davon freiwillige Wiederholer			-	-	-	-	-	-

2. SCHÜLERZAHLEN ÖFFENTLICHE ALLGEMEINBILDENDE SCHULEN

2.3.4 Schulische Herkunft der Fünftklässler*innen der Werkrealschulen (2/2)

SCHULEN	GESCHW.-SCHOLL	HUMBOLDT	PFINGST-BERG*	SECKEN-HEIM	UHLAND	WALD	GESAMT
Schulen außerhalb Mannheims							
Heidelberg		-	-	-	-	-	-
Rh.-Neckar-Kreis		2	1	3	-	-	6
Rheinland-Pfalz		-	-	-	-	-	-
Hessen		1	-	1	-	-	2
Sonstige		17	2	-	-	2	21
Summe		20	3	4	-	2	29
Herkunft Fünftklässler Gesamt							
GS Mannheim		43	48	28	47	39	205
Sonstige Mannheim		8	5	1	12	7	33
Außerhalb Mannheims		20	3	4	-	2	29
Summe Gesamt		71	56	33	59	48	267

2.3.5 Wohnsitz der Schüler*innen der Werkrealschulen (1/2)*

SCHULEN		GESCHW.-SCHOLL	HUMBOLDT	PFINGSTBERG	SECKENHEIM	UHLAND	WALD	GESAMT
Anzahl der SuS Gesamt		87	431	308	256	281	334	1.697
Außerhalb Mannheims		2	8	9	45	3	4	71
Innerhalb Mannheims		85	423	299	211	278	330	1.626
Almenhof	abs.	-	-	3	-	-	-	3
Casterfeld	abs.	-	-	-	4	-	-	4
Feudenheim	abs.	3	1	1	5	1	1	12
Franklin	abs.	4	4	-	-	2	3	13
Friedrichsfeld	abs.	-	-	15	20	-	1	36
Gartenstadt	abs.	3	4	1	-	3	64	75
Herzogenried	abs.	1	13	-	-	42	6	62
Hochstätt	abs.	2	1	35	45	-	-	83
Innenstadt	abs.	2	14	-	-	15	1	32
Jungbusch	abs.	-	17	-	-	9	-	26
Käfertal-Mitte	abs.	5	11	2	1	8	16	43
Käfertal-Süd	abs.	7	3	-	-	6	16	32
Lindenhof	abs.	-	3	7	2	1	-	13
Luzenberg	abs.	1	15	-	-	9	12	37
Neckarau	abs.	-	-	55	9	4	-	68
Neckarstadt-Nordost	abs.	-	5	-	-	57	3	65
Neckarstadt-Ost	abs.	1	20	-	1	-	3	25
Neckarstadt-West	abs.	2	241	2	1	49	7	302
Neuhermsheim	abs.	-	-	2	2	-	-	4
Neuostheim	abs.	-	-	-	2	-	-	2
Niederfeld	abs.	-	-	-	-	-	-	-
Oststadt	abs.	1	5	-	1	-	-	7
Pfingstberg	abs.	-	-	15	5	-	-	20
Rheinau-Mitte	abs.	-	-	143	39	4	-	186
Rheinau-Süd	abs.	-	-	1	1	-	-	2

2. SCHÜLERZAHLEN ÖFFENTLICHE ALLGEMEINBILDENDE SCHULEN

2.3.5 Wohnsitz der Schüler*innen der Werkrealschulen (2/2)*

SCHULEN		GESCHW.-SCHOLL	HUMBOLDT	PFINGSTBERG	SECKEN-HEIM	UHLAND	WALD	GESAMT
Sandhofen	abs.	2	7	-	-	3	8	20
Sandhofen-Nord	abs.	-	1	-	-	-	1	2
Schönau-Nord	abs.	-	10	-	3	4	37	54
Schönau-Süd	abs.	-	6	-	-	1	6	13
Schwetzingen-stadt	abs.	-	1	2	3	7	1	14
Seckenheim	abs.	-	-	14	64	2	2	82
Sonnenschein	abs.	1	-	-	-	2	9	12
Speckweg-gebiet	abs.	2	-	-	-	-	20	22
Vogelstang	abs.	42	3	-	-	11	14	70
Waldhof-Ost	abs.	4	14	-	-	3	60	81
Waldhof-West	abs.	1	19	-	-	4	35	59
Wallstadt	abs.	1	-	1	2	-	3	7
Wohlgelegen	abs.	-	5	-	1	31	1	38
Sozialraum-typ I	abs.	4	5	25	77	4	7	122
	%	4,7	1,2	8,4	36,5	1,4	2,1	7,5
Sozialraum-typ II	abs.	18	37	92	37	23	127	334
	%	21,2	8,7	30,8	17,5	8,3	38,5	20,5
Sozialraum-typ III	abs.	50	32	2	8	81	37	210
	%	58,8	7,6	0,7	3,8	29,1	11,2	12,9
Sozialraum-typ IV	abs.	6	28	143	39	22	61	299
	%	7,1	6,6	47,8	18,5	7,9	18,5	18,4
Sozialraum-typ V	abs.	7	321	37	50	148	98	661
	%	8,2	75,9	12,4	23,7	53,2	29,7	40,7
Heidelberg	abs.	-	-	-	-	-	-	-
Rhein-Neckar-Kreis	abs.	1	3	8	44	-	-	56
Rheinland-Pfalz	abs.	1	2	1	-	3	3	10
Hessen	abs.	-	1	-	1	-	1	3
Sonstige	abs.	-	2	-	-	-	-	2
Summe außerhalb Mannheims	abs.	2	8	9	45	3	4	71

*Bezieht sich auf die Sozialraumtypologie 2020.

2. SCHÜLERZAHLEN ÖFFENTLICHE ALLGEMEINBILDENDE SCHULEN

2.3.6 Abgänger*innen der Werkrealschulen nach dem Schuljahr 2019/20 (1/2)

SCHÜLER*INNEN		KLASSENSTUFE / JAHRGANGSSTUFE											
		Abgänger*innen Ges.	5-8	9				10				VKL	
				ohne HSA			mit HSA	ohne HSA			mit HSA	mit RSA	
				insg.	Abschl. FSP Lernen	Abschl. FSP geist. Entw.		insg.	Abschl. FSP Lernen	Abschl. FSP geist. Entw.			
Geschwister Scholl													
männlich	abs.	28	2	3	-	-	-	-	-	-	5	17	1
	%	63,6	100	75,0	-	-	-	-	-	-	71,4	58,6	50,0
weiblich	abs.	16	-	1	-	-	-	-	-	-	2	12	1
	%	36,4	-	25,0	-	-	-	-	-	-	28,6	41,4	50,0
Summe	abs.	44	2	4	-	-	-	-	-	-	7	29	2
	%	100	4,5	9,1	-	-	-	-	-	-	15,9	65,9	4,5
- davon MH	abs.	34	1	3	-	-	-	-	-	-	5	24	1
	%	77,3	50,0	75,0	-	-	-	-	-	-	71,4	82,8	50,0
- davon A	abs.	17	1	3	-	-	-	-	-	-	3	9	1
	%	38,6	50,0	75,0	-	-	-	-	-	-	42,9	31,0	50,0
Humboldt													
männlich	abs.	58	13	3	-	-	5	6	-	-	9	15	7
	%	73,4	86,7	75,0	-	-	71,4	85,7	-	-	81,8	53,6	100
weiblich	abs.	21	2	1	-	-	2	1	-	-	2	13	-
	%	26,6	13,3	25,0	-	-	28,6	14,3	-	-	18,2	46,4	-
Summe	abs.	79	15	4	-	-	7	7	-	-	11	28	7
	%	100	19,0	5,1	-	-	8,9	8,9	-	-	13,9	35,4	8,9
- davon MH	abs.	61	14	4	-	-	5	5	-	-	11	15	7
	%	77,2	93,3	100	-	-	71,4	71,4	-	-	100	53,6	100
- davon A	abs.	42	14	3	-	-	3	4	-	-	8	3	7
	%	53,2	93,3	75,0	-	-	42,9	57,1	-	-	72,7	10,7	100
Pfingstberg													
männlich	abs.	22	-	5	5	-	2	1	-	-	11	3	-
	%	51,2	-	83,3	83,3	-	40,0	100	-	-	68,8	20,0	-
weiblich	abs.	21	-	1	1	-	3	-	-	-	5	12	-
	%	48,8	-	16,7	16,7	-	60,0	-	-	-	31,3	80,0	-
Summe	abs.	43	-	6	6	-	5	1	-	-	16	15	-
	%	100	-	14,0	14,0	-	11,6	2,3	-	-	37,2	34,9	-
- davon MH	abs.	28	-	4	4	-	3	1	-	-	14	6	-
	%	65,1	-	66,7	66,7	-	60,0	100	-	-	87,5	40,0	-
- davon A	abs.	13	-	1	1	-	2	-	-	-	6	4	-
	%	30,2	-	16,7	16,7	-	40,0	-	-	-	37,5	26,7	-
Seckenheim													
männlich	abs.	38	-	-	-	-	20	-	-	-	4	14	-
	%	50,7	-	-	-	-	45,5	-	-	-	66,7	60,9	-
weiblich	abs.	37	-	2	-	-	24	-	-	-	2	9	-
	%	49,3	-	100	-	-	54,5	-	-	-	33,3	39,1	-
Summe	abs.	75	-	2	-	-	44	-	-	-	6	23	-
	%	100	-	2,7	-	-	58,7	-	-	-	8,0	30,7	-
- davon MH	abs.	49	-	1	-	-	30	-	-	-	5	13	-
	%	65,3	-	50,0	-	-	68,2	-	-	-	83,3	56,5	-
- davon A	abs.	16	-	-	-	-	10	-	-	-	2	4	-
	%	21,3	-	-	-	-	22,7	-	-	-	33,3	17,4	-

2. SCHÜLERZAHLEN ÖFFENTLICHE ALLGEMEINBILDENDE SCHULEN

2.3.6 Abgänger*innen der Werkrealschulen nach dem Schuljahr 2019/20 (2/2)

SCHÜLER*INNEN			KLASSENSTUFE / JAHRGANGSSTUFE											
			Abgänger*innen Ges.	5-8	9				10				VKL	
					ohne HSA			mit HSA	ohne HSA			mit HSA		mit RSA
					insg.	Abschl. FSP Lernen	Abschl. FSP geist. Entw.		insg.	Abschl. FSP Lernen	Abschl. FSP geist. Entw.			
Uhland														
männlich	abs.	17	-	1	-	-	-	-	-	-	2	14	-	
	%	51,5	-	100	-	-	-	-	-	-	40,0	51,9	-	
weiblich	abs.	16	-	-	-	-	-	-	-	-	3	13	-	
	%	48,5	-	-	-	-	-	-	-	-	60,0	48,1	-	
Summe	abs.	33	-	1	-	-	-	-	-	-	5	27	-	
	%	100	-	3,0	-	-	-	-	-	-	15,2	81,8	-	
- davon MH	abs.	20	-	1	-	-	-	-	-	-	3	16	-	
	%	60,6	-	100	-	-	-	-	-	-	60,0	59,3	-	
- davon A	abs.	5	-	-	-	-	-	-	-	-	1	4	-	
	%	15,2	-	-	-	-	-	-	-	-	20,0	14,8	-	
Wald														
männlich	abs.	29	1	1	1	-	2	-	-	-	1	24	-	
	%	61,7	100	33,3	100	-	28,6	-	-	-	100	68,6	-	
weiblich	abs.	18	-	2	-	-	5	-	-	-	-	11	-	
	%	38,3	-	66,7	-	-	71,4	-	-	-	-	31,4	-	
Summe	abs.	47	1	3	1	-	7	-	-	-	1	35	-	
	%	100	2,1	6,4	2,1	-	14,9	-	-	-	2,1	74,5	-	
- davon MH	abs.	24	-	-	-	-	4	-	-	-	1	19	-	
	%	51,1	-	-	-	-	57,1	-	-	-	100	54,3	-	
- davon A	abs.	3	-	-	-	-	-	-	-	-	-	3	-	
	%	6,4	-	-	-	-	-	-	-	-	-	8,6	-	
Abgänger*innen Werkrealschulen Gesamt														
männlich	abs.	192	16	13	6	-	29	7	-	-	32	87	8	
	%	59,8	88,9	65,0	85,7	-	46,0	87,5	-	-	69,6	55,4	88,9	
weiblich	abs.	129	2	7	1	-	34	1	-	-	14	70	1	
	%	40,2	11,1	35,0	14,3	-	54,0	12,5	-	-	30,4	44,6	11,1	
Summe	abs.	321	18	20	7	-	63	8	-	-	46	157	9	
	%	100	5,6	6,2	2,2	-	19,6	2,5	-	-	14,3	48,9	2,8	
- davon MH	abs.	216	15	13	4	-	42	6	-	-	39	93	8	
	%	67,3	83,3	65,0	57,1	-	66,7	75,0	-	-	84,8	59,2	88,9	
- davon A	abs.	96	15	7	1	-	15	4	-	-	20	27	8	
	%	29,9	83,3	35,0	14,3	-	23,8	50,0	-	-	43,5	17,2	88,9	

2. SCHÜLERZAHLEN ÖFFENTLICHE ALLGEMEINBILDENDE SCHULEN

2.4 REALSCHULEN

2.4.1 Belegung und Klassenstärke der Realschulen (Vergleich lfd. Schuljahr - Vorjahr)

REALSCHULEN	SCHULJAHR 2019/2020		SCHULJAHR 2020/2021		VERÄNDERUNG		
	Zahl der		Zahl der		+/-		%
	K	SuS	K	SuS	K	SuS	
Feudenheim	16	413	16	401	0	-12	-2,9
Geschwister-Scholl	21	552	22	566	1	14	2,5
Konrad-Duden	23	552	23	574	0	22	4,0
Marie-Curie	16	431	16	399	0	-32	-7,4
Sandhofen	16	422	16	429	0	7	1,7
Seckenheim	15	382	14	358	-1	-24	-6,3
Tulla	26	694	26	671	0	-23	-3,3
Wald	17	456	18	477	1	21	4,6
Wilhelm-Wundt	16	420	16	402	0	-18	-4,3
Gesamt	166	4.322	167	4.277	1	-45	-1,0

2.4.2 Schüler*innen mit Migrationshintergrund der Realschulen*

SCHULEN		SuS GES.										A GES.	MH
			GRC	ITA	SRB	HRV	KO	TUR	BG	RO	SONS- TIGE		
Feudenheim	abs.	401	4	4	-	2	-	-	1	5	15	31	200
	%	100	1,0	1,0	-	0,5	-	-	0,2	1,2	3,7	7,7	49,9
Geschwister-Scholl	abs.	566	5	6	3	4	2	11	4	6	50	91	259
	%	100	0,9	1,1	0,5	0,7	0,4	1,9	0,7	1,1	8,8	16,1	45,8
Konrad-Duden	abs.	574	8	33	-	7	5	9	7	15	55	139	366
	%	100	1,4	5,7	-	1,2	0,9	1,6	1,2	2,6	9,6	24,2	63,8
Marie-Curie	abs.	399	9	12	1	11	-	9	26	11	56	135	309
	%	100	2,3	3,0	0,3	2,8	-	2,3	6,5	2,8	14,0	33,8	77,4
Sandhofen	abs.	429	1	14	-	8	3	10	2	6	33	77	286
	%	100	0,2	3,3	-	1,9	0,7	2,3	0,5	1,4	7,7	17,9	66,7
Seckenheim	abs.	358	2	3	3	3	2	15	2	1	30	61	174
	%	100	0,6	0,8	0,8	0,8	0,6	4,2	0,6	0,3	8,4	17,0	48,6
Tulla	abs.	671	2	14	-	9	2	22	11	12	53	125	525
	%	100	0,3	2,1	-	1,3	0,3	3,3	1,6	1,8	7,9	18,6	78,2
Wald	abs.	477	11	7	2	1	-	7	4	3	32	67	194
	%	100	2,3	1,5	0,4	0,2	-	1,5	0,8	0,6	6,7	14,0	40,7
Wilhelm-Wundt	abs.	402	-	10	1	2	1	4	8	5	17	48	252
	%	100	-	2,5	0,2	0,5	0,2	1,0	2,0	1,2	4,2	11,9	62,7
Summe	abs.	4.277	42	103	10	47	15	87	65	64	341	774	2.565
	%	100	1,0	2,4	0,2	1,1	0,4	2,0	1,5	1,5	8,0	18,1	60,0

*einschließlich der SuS der VKL

2. SCHÜLERZAHLEN ÖFFENTLICHE ALLGEMEINBILDENDE SCHULEN

2.4.3 Belegung und Klassenstärke der Realschulen (1/2)

SCHÜLER*INNEN													KLASSEN		
Klassen							SuS Ges.				ohne VKL		K. Ges.	dav. VKL	Ø SuS/ K
	a	b	c	d	e	VKL		dav. GTS	dav. w.	dav. Inkl.	dav. MH	dav. A.			
Feudenheim															
5	29	30					59		27	7	30	7	16	-	25,1
6	31	30					61		32	3	30	5			
7	23	28	12				63		35		36	4			
8	29	28	24				81		39		39	5			
9	31	29	14				74		38		35	3			
10	22	22	19				63		34		30	7			
Summe	165	167	69				401	0	205	10	200	31			
Geschwister-Scholl (verbindliche Ganztagschule)															
5	26	28	26			4	84	80	36	6	26	11	22	-	25,7
6	27	25	27	27			106	106	45	2	51	16			
7	22	26	26	27			101	101	45	8	51	14			
8	30	28	29	25		6	118	112	52	6	56	19			
9	28	27	30				85	85	41		34	17			
10	24	28	20				72	72	35		31	7			
Summe	157	162	158	79		10	566	556	254	22	249	84			
Konrad-Duden															
5	27	28	23				78		39	7	51	15	23	2	25,0
6	27	26	27				80		43		35	18			
7	29	28	16	28		17	118		63	6	62	21			
8	24	27	17	27		18	113		59	8	64	19			
9	28	27	18	27			100		47		66	20			
10	27	30	28				85		37		53	15			
Summe	162	166	129	82		35	574	0	288	21	331	108			
Marie-Curie															
5	29	30					59		29	1	47	19	16	2	24,9
6	26	29				28	83		38	9	34	18			
7	30	30					60		33	1	42	9			
8	22	20	28				70		27		57	26			
9	29	27	25				81		44		66	22			
10	24	22					46		25		35	13			
Summe	160	158	53			28	399	0	196	11	281	107			
Sandhofen (Ganztagschule in Wahlform)															
5	27	27	27				81	58	48		41	11	16	-	26,8
6	25	28					53	24	25	5	30	9			
7	27	27	27				81	36	36	1	59	11			
8	26	27	22				75	42	30	4	53	19			
9	26	27	26				79		36	6	60	14			
10	30	30					60		25		43	13			
Summe	161	166	102				429	160	200	16	286	77			

2. SCHÜLERZAHLEN ÖFFENTLICHE ALLGEMEINBILDENDE SCHULEN

2.4.3 Belegung und Klassenstärke der Realschulen (2/2)

SCHÜLER*INNEN													KLASSEN		
Klassen							SuS Ges.				ohne VKL		K. Ges.	dav. VKL	Ø SuS/ K
	a	b	c	d	e	VKL		dav. GTS	dav. w.	dav. Inkl.	dav. MH	dav. A.			
Seckenheim															
5	27	27					54		18	5	31	14	14	-	25,6
6	26	26					52		25	1	30	15			
7	23	20					43		23		18	7			
8	27	29					56		24		29	7			
9	27	27	28				82		42	6	37	10			
10	25	19	27				71		33		29	8			
Summe	155	148	55				358	0	165	12	174	61			
Tulla															
5	25	26	26	26			103		51	1	86	22	26	-	25,8
6	27	27	27	26			107		43	8	75	15			
7	23	27	28	28			106		51	1	80	26			
8	21	26	27	26	23		123		60	1	102	22			
9	19	27	26	29	27		128		75		100	22			
10	28	25		24	27		104		58		82	18			
Summe	143	158	134	159	77		671	0	338	11	525	125			
Wald															
5	26	22	25				73		38		26	10	18	-	26,5
6	29	30					59		31		19	7			
7	24	24	22				70		29	1	31	12			
8	27	25	28				80		39	7	40	11			
9	28	29	28	28			113		47		45	16			
10	29	24	29				82		41	3	33	11			
Summe	163	154	132	28			477	0	225	11	194	67			
Wilhelm-Wundt															
5	27	28					55		25	0	35	14	16	-	25,1
6	25	29					54		22	7	31	8			
7	21	23	23				67		29	6	49	6			
8	29	28	20				77		41	0	49	9			
9	27	29	22				78		35	2	52	6			
10	26	17	28				71		40	0	36	5			
Summe	155	154	93				402	0	192	15	252	48			
REALSCHULEN GESAMT															
5	243	246	127	26		4	646	138	311	27	373	123			
6	243	250	81	53		28	655	130	304	35	335	111			
7	222	233	154	83		17	709	137	344	24	428	110			
8	235	238	195	78	23	24	793	154	371	26	489	137			
9	243	249	217	84	27		820	85	405	14	495	130			
10	235	217	151	24	27		654	72	328	3	372	97			
Summe Ges.	1.421	1.433	925	348	77	73	4.277	716	2.063	129	2.492	708	167	4	25,6

2. SCHÜLERZAHLEN ÖFFENTLICHE ALLGEMEINBILDENDE SCHULEN

2.4.4 Schulische Herkunft der Fünftklässler*innen der Realschulen (1/2)

SCHULEN	FEUDEN-HEIM	GESCHW.-SCHOLL	KONRAD-DUDEN	MARIE-CURIE	SAND-HOFEN	SECKEN-HEIM	TULLA	WALD	WILHELM-WUNDT	GESAMT
Grundschulen innerhalb Mannheims										
Albrecht-Dürer	2	9	-	-	-	-	1	8	-	20
Alfred-Delp	-	3	-	-	9	-	-	19	-	31
Almenhof	-	-	3	-	-	-	-	-	6	9
Astrid-Lindgren	-	-	9	-	-	6	-	-	-	15
Bertha-Hirsch	2	11	-	-	-	-	1	-	-	14
Brüder-Grimm	12	1	-	-	-	-	-	-	-	13
Diesterweg	-	-	2	-	-	-	4	-	9	15
Erich Kästner	1	-	-	2	1	-	17	2	-	23
Franklin	-	-	-	-	-	-	-	-	-	0
Friedrich-Ebert	6	1	-	-	8	3	1	19	1	39
Friedrichsfeld	-	-	4	-	-	2	-	-	-	6
Gerhart-Hauptmann	-	-	2	-	-	-	-	-	-	2
Gustav-Wiederkehr	-	-	-	-	22	-	1	1	-	24
H.-Chr.-Andersen	-	-	-	-	15	-	-	-	-	15
Humboldt	-	1	-	13	3	-	8	-	-	25
Johannes-Kepler	-	-	-	5	-	-	7	-	-	12
Johann-Peter-Hebel	9	-	5	-	-	2	4	-	-	20
Jungbusch	-	-	-	3	-	-	4	-	-	7
Käfertal	1	6	-	-	1	-	-	11	-	19
Käthe-Kollwitz	-	-	-	3	6	-	3	-	-	12
Mozart	-	-	-	3	-	-	18	-	1	22
Neckar	-	-	-	25	-	-	9	-	-	34
Oststadt	-	1	-	-	-	-	-	-	-	1
Pestalozzi	-	-	-	-	-	-	6	-	2	8
Pfingstberg	-	-	16	-	-	1	-	-	1	18
Rheinau	-	1	31	-	-	3	-	-	7	42
Schiller	-	-	2	-	-	-	1	-	8	11
Schönau	-	-	-	-	4	-	-	6	-	10
Seckenheim	1	-	1	-	-	28	2	-	-	32
Uhland	2	3	-	1	1	-	12	-	1	20
Vogelstang	2	32	-	-	-	-	-	-	-	34
Waldhof	-	6	-	1	10	-	1	6	-	24
Wallstadt	12	1	-	-	-	-	-	-	-	13
Wilhelm-Wundt	-	-	1	-	-	-	-	-	17	18
Summe	50	76	76	56	80	45	100	72	53	608
Sonstige Schulen innerhalb Mannheims										
Gesamtschule	-	-	-	-	-	-	-	-	-	0
Gemeinschaftsschule	-	-	-	-	-	-	-	-	-	0
Werkrealschule	-	-	-	-	-	-	-	-	-	0
Öffentl. Realschule	-	-	-	-	-	-	-	-	-	0
Freie Realschule	-	-	-	-	-	-	-	-	-	0
Öffentl. Gymnasium	2	-	1	-	-	-	2	-	-	5
Freies Gymnasium	-	-	-	-	-	-	-	-	-	0
SBBZ	7	2	-	-	-	-	-	1	-	10
Sonstige	-	-	-	-	-	-	-	-	-	0
Waldorfschule	-	-	-	-	-	-	-	-	-	0
VKL	-	4	-	-	-	-	-	-	-	4
Summe	9	6	1	0	0	0	2	1	0	19
- dav. Wiederholer eig. Schule	-	-	-	-	-	-	-	-	-	0
- dav. freiw. Wiederholer	2	-	-	-	-	-	-	-	-	2

2. SCHÜLERZAHLEN ÖFFENTLICHE ALLGEMEINBILDENDE SCHULEN

2.4.4 Schulische Herkunft der Fünftklässler*innen der Realschulen (2/2)

SCHULEN	FEUDEN-HEIM	GESCHW.-SCHOLL	KONRAD-DUDEN	MARIE-CURIE	SAND-HOFEN	SECKEN-HEIM	TULLA	WALD	WILHELM-WUNDT	GESAMT
Schulen außerhalb Mannheims										
Heidelberg	-	-	-	-	-	1	-	-	-	1
Rh.-Neckar-Kreis	-	1	-	-	-	8	-	-	-	9
Rheinland-Pfalz	-	-	-	-	1	-	1	-	2	4
Hessen	-	-	-	-	-	-	-	-	-	0
Sonstige	-	1	1	3	-	-	-	-	-	5
Summe	0	2	1	3	1	9	1	0	2	19
Herkunft Fünftklässler Gesamt										
GS Mannheim	50	76	76	56	80	45	100	72	53	608
Sonstige Mannheim	9	6	1	0	0	0	2	1	0	19
Außerhalb Mannheims	0	2	1	3	1	9	1	0	2	19
Summe Gesamt	59	84	78	59	81	54	103	73	55	646

2.4.5 Wohnsitz der Schüler*innen der Realschulen (1/2)*

SCHULEN		FEUDEN-HEIM	GESCHW.-SCHOLL	KONRAD-DUDEN	MARIE-CURIE	SAND-HOFEN	SECKEN-HEIM	TULLA	WALD	WILHELM-WUNDT	GESAMT
Anzahl der SuS Gesamt		401	566	574	399	429	358	671	477	402	4.277
Außerhalb Mannheims		59	10	12	2	2	118	16	4	7	230
Innerhalb Mannheims		342	556	562	397	427	240	655	473	395	4.047
Almenhof	abs.	-	-	4	-	1	-	4	-	8	17
Casterfeld	abs.	1	-	73	1	1	2	2	-	-	80
Feudenheim	abs.	121	11	1	3	-	3	4	1	-	144
Franklin	abs.	1	13	-	2	3	-	4	16	-	39
Friedrichsfeld	abs.	2	-	10	-	-	27	-	-	1	40
Gartenstadt	abs.	2	8	-	3	15	-	3	116	1	148
Herzogenried	abs.	3	4	-	18	18	-	25	14	-	82
Hochstätt	abs.	-	-	34	-	-	32	2	-	-	68
Innenstadt	abs.	7	3	5	49	2	1	150	2	8	227
Jungbusch	abs.	2	-	-	19	-	2	27	1	-	51
Käfertal-Mitte	abs.	14	53	2	2	7	2	13	32	3	128
Käfertal-Süd	abs.	15	96	1	5	2	-	14	25	-	158
Lindenhof	abs.	2	-	7	1	-	-	19	-	43	72
Luzenberg	abs.	1	2	-	8	21	2	8	15	-	57
Neckarau	abs.	1	2	56	7	-	3	10	2	243	324
Neckarstadt-Nordost	abs.	3	4	-	8	-	-	18	4	7	44
Neckarstadt-Ost	abs.	20	2	1	26	1	1	66	2	-	119
Neckarstadt-West	abs.	4	2	-	195	23	3	86	6	-	319
Neuhermsheim	abs.	36	-	17	-	-	12	21	-	7	93
Neuostheim	abs.	7	-	2	1	-	2	6	-	5	23
Niederfeld	abs.	-	1	1	1	-	-	4	-	-	7
Oststadt	abs.	4	-	1	6	-	2	15	-	3	31
Pfingstberg	abs.	-	-	23	-	-	6	2	-	-	31
Rheinau-Mitte	abs.	-	-	243	2	-	15	6	1	46	313
Rheinau-Süd	abs.	1	-	47	1	-	2	-	-	-	51

2. SCHÜLERZAHLEN ÖFFENTLICHE ALLGEMEINBILDENDE SCHULEN

2.4.5 Wohnsitz der Schüler*innen der Realschulen (2/2)*

SCHULEN		FEUDEN- HEIM	GESCHW.- SCHOLL	KONRAD- DUDEN	MARIE- CURIE	SAND- HOFEN	SECKEN- HEIM	TULLA	WALD	WILHELM- WUNDT	GESAMT
Sandhofen	abs.	-	-	-	9	132	-	4	7	1	153
Sandhofen- Nord	abs.	-	-	-	-	19	-	-	2	-	21
Schönau-Nord	abs.	-	3	-	6	130	-	1	18	1	159
Schönau-Süd	abs.	-	-	-	-	12	-	1	8	-	21
Schwetzingen- stadt	abs.	5	1	6	4	-	3	64	-	15	98
Seckenheim	abs.	9	2	28	1	-	117	8	1	2	168
Sonnen- schein	abs.	2	9	-	-	3	-	1	20	-	35
Speckweg- gebiet	abs.	4	6	-	-	6	-	6	23	-	45
Vogelstang	abs.	14	288	-	2	-	1	10	17	-	332
Waldhof-Ost	abs.	1	14	-	3	20	-	11	106	-	155
Waldhof-West	abs.	-	-	-	5	11	-	1	28	-	45
Wallstadt	abs.	46	22	-	1	-	2	-	-	-	71
Wohlgelegen	abs.	14	10	-	8	-	-	39	6	1	78
Sozialraum- typ I	abs.	221	36	56	8	19	136	62	4	57	599
	%	64,6	6,5	10,0	2,0	4,4	56,7	9,5	0,8	14,4	14,8
Sozialraum- typ II	abs.	31	91	143	30	179	42	63	224	260	1.063
	%	9,1	16,4	25,4	7,6	41,9	17,5	9,6	47,4	65,8	26,3
Sozialraum- typ III	abs.	58	391	81	46	4	7	174	48	22	831
	%	17,0	70,3	14,4	11,6	0,9	2,9	26,6	10,1	5,6	20,5
Sozialraum- typ IV	abs.	8	17	248	54	22	16	167	109	54	695
	%	2,3	3,1	44,1	13,6	5,2	6,7	25,5	23,0	13,7	17,2
Sozialraum- typ V	abs.	24	21	34	259	203	39	189	88	2	859
	%	7,0	3,8	6,0	65,2	47,5	16,3	28,9	18,6	0,5	21,2
Heidelberg	abs.	-	-	-	-	-	-	1	-	-	1
Rhein-Neckar- Kreis	abs.	58	10	10	-	-	116	3	1	3	201
Rheinland-Pfalz	abs.	1	-	2	2	1	2	11	1	4	24
Hessen	abs.	-	-	-	-	1	-	1	2	-	4
Sonstige	abs.	-	-	-	-	-	-	-	-	-	-
Summe außerhalb Mannheims	abs.	59	10	12	2	2	118	16	4	7	230

*Bezieht sich auf die Sozialraumtypologie 2020.

2. SCHÜLERZAHLEN ÖFFENTLICHE ALLGEMEINBILDENDE SCHULEN

2.4.6 Abgänger*innen der Realschulen nach dem Schuljahr 2019/20 (1/3)

SCHÜLER*INNEN		KLASSENSTUFE								
		Abgänger*innen Ges.	8	9				10		VKL
				mit HSA	ohne HSA			RSA		
					insg.	davon		mit	ohne	
Abschl. FSP Lernen	Abschl. FSP geist. Entw.									
Feudenheim										
männlich	abs.	45	-	9	-	-	-	36	-	-
	%	49,5	-	47,4	-	-	-	50,7	-	-
weiblich	abs.	46	-	10	-	-	-	35	1	
	%	50,5	-	52,6	-	-	-	49,3	100	-
Summe	abs.	91	-	19	-	-	-	71	1	-
	%	100	-	20,9	-	-	-	78,0	1,1	-
- davon MH	abs.	40	-	13	-	-	-	26	1	-
	%	44,0	-	68,4	-	-	-	36,6	100	-
- davon A	abs.	4	-	2	-	-	-	2	-	-
	%	4,4	-	10,5	-	-	-	2,8	-	-
Geschwister-Scholl										
männlich	abs.	43	-	4	-	-	-	39	-	-
	%	53,8	-	66,7	-	-	-	52,7	-	-
weiblich	abs.	37	-	2	-	-	-	35	-	-
	%	46,3	-	33,3	-	-	-	47,3	-	-
Summe	abs.	80	-	6	-	-	-	74	-	-
	%	100	-	7,5	-	-	-	92,5	-	-
- davon MH	abs.	32	-	-	-	-	-	32	-	-
	%	40,0	-	-	-	-	-	43,2	-	-
- davon A	abs.	11	-	-	-	-	-	11	-	-
	%	13,8	-	-	-	-	-	14,9	-	-
Konrad-Duden										
männlich	abs.	44	-	12	-	-	-	32	-	-
	%	51,8	-	66,7	-	-	-	47,8	-	-
weiblich	abs.	41	-	6	-	-	-	35	-	-
	%	48,2	-	33,3	-	-	-	52,2	-	-
Summe	abs.	85	-	18	-	-	-	67	-	-
	%	100	-	21,2	-	-	-	78,8	-	-
- davon MH	abs.	46	-	14	-	-	-	32	-	-
	%	54,1	-	77,8	-	-	-	47,8	-	-
- davon A	abs.	14	-	3	-	-	-	11	-	-
	%	16,5	-	16,7	-	-	-	16,4	-	-
Marie-Curie										
männlich	abs.	35	1	-	-	-	-	33	1	-
	%	39,3	50,0	-	-	-	-	43,4	100	-
weiblich	abs.	54	1	9	1	-	-	43	-	-
	%	60,7	50,0	100	100	-	-	56,6	-	-
Summe	abs.	89	2	9	1	-	-	76	1	-
	%	100	2,2	10,1	1,1	-	-	85,4	1,1	-
- davon MH	abs.	59	2	9	1	-	-	47	-	-
	%	66,3	100	100	100	-	-	61,8	-	-
- davon A	abs.	23	-	1	-	-	-	22	-	-
	%	25,8	-	11,1	-	-	-	28,9	-	-

2. SCHÜLERZAHLEN ÖFFENTLICHE ALLGEMEINBILDENDE SCHULEN

2.4.6 Abgänger*innen der Realschulen nach dem Schuljahr 2019/20 (2/3)

SCHÜLER*INNEN		KLASSENSTUFE								
		Abgänger*innen Ges.	8	9				10		VKL
			mit HSA	ohne HSA			RSA			
				insg.	Abschl. FSP Lernen	Abschl. FSP geist. Entw.	mit	ohne		
Sandhofen										
männlich	abs.	34	-	10	-	-	-	22	2	-
	%	46,6	-	62,5	-	-	-	40,7	100	-
weiblich	abs.	39	-	6	1	-	-	32	-	-
	%	53,4	-	37,5	100	-	-	59,3	-	-
Summe	abs.	73	-	16	1	-	-	54	2	-
	%	100	-	21,9	1,4	-	-	74,0	2,7	-
- davon MH	abs.	44	-	14	1	-	-	29	-	-
	%	60,3	-	87,5	100	-	-	53,7	-	-
- davon A	abs.	11	-	5	-	-	-	6	-	-
	%	15,1	-	31,3	-	-	-	11,1	-	-
Seckenheim										
männlich	abs.	52	-	2	-	-	-	49	1	-
	%	66,7	-	100	-	-	-	65,3	100	-
weiblich	abs.	26	-	-	-	-	-	26	-	-
	%	33,3	-	-	-	-	-	34,7	-	-
Summe	abs.	78	-	2	-	-	-	75	1	-
	%	100	-	2,6	-	-	-	96,2	1,3	-
- davon MH	abs.	22	-	1	-	-	-	20	1	-
	%	28,2	-	50,0	-	-	-	26,7	100	-
- davon A	abs.	5	-	-	-	-	-	5	-	-
	%	6,4	-	-	-	-	-	6,7	-	-
Tulla										
männlich	abs.	79	-	18	2	-	-	56	3	-
	%	58,5	-	72,0	100	-	-	53,8	75,0	-
weiblich	abs.	56	-	7	-	-	-	48	1	-
	%	41,5	-	28,0	-	-	-	46,2	25,0	-
Summe	abs.	135	-	25	2	-	-	104	4	-
	%	100	-	18,5	1,5	-	-	77,0	3,0	-
- davon MH	abs.	18	-	13	2	-	-	-	3	-
	%	13,3	-	52,0	100	-	-	-	75,0	-
- davon A	abs.	2	-	2	-	-	-	-	-	-
	%	1,5	-	8,0	-	-	-	-	-	-
Wald										
männlich	abs.	45	-	-	-	-	-	42	3	-
	%	60,0	-	-	-	-	-	59,2	100	-
weiblich	abs.	30	-	1	-	-	-	29	-	-
	%	40,0	-	100	-	-	-	40,8	-	-
Summe	abs.	75	-	1	-	-	-	71	3	-
	%	100	-	1,3	-	-	-	94,7	4,0	-
- davon MH	abs.	28	-	-	-	-	-	27	1	-
	%	37,3	-	-	-	-	-	38,0	33,3	-
- davon A	abs.	6	-	-	-	-	-	6	-	-
	%	8,0	-	-	-	-	-	8,5	-	-

2. SCHÜLERZAHLEN ÖFFENTLICHE ALLGEMEINBILDENDE SCHULEN

2.4.6 Abgänger*innen der Realschulen nach dem Schuljahr 2019/20 (3/3)

SCHÜLER*INNEN		KLASSENSTUFE								
		Abgänger*innen Ges.	8	9				10		VKL
				mit HSA	ohne HSA			RSA		
					insg.	davon		mit	ohne	
						Abschl. FSP Lernen	Abschl. FSP geist. Entw.			
Wilhelm-Wundt										
männlich	abs.	50	-	9	-	-	-	40	1	-
	%	54,9	-	69,2	-	-	-	51,9	100	-
weiblich	abs.	41	-	4	-	-	-	37	-	-
	%	45,1	-	30,8	-	-	-	48,1	-	-
Summe	abs.	91	-	13	-	-	-	77	1	-
	%	100	-	14,3	-	-	-	84,6	1,1	-
- davon MH	abs.	49	-	5	-	-	-	43	1	-
	%	53,8	-	38,5	-	-	-	55,8	100	-
- davon A	abs.	5	-	1	-	-	-	4	-	-
	%	5,5	-	7,7	-	-	-	5,2	-	-
Abgänger*innen Realschulen Gesamt										
männlich	abs.	427	1	64	2	-	-	349	11	-
	%	53,6	50,0	58,7	50,0	-	-	52,2	84,6	-
weiblich	abs.	370	1	45	2	-	-	320	2	-
	%	46,4	50,0	41,3	50,0	-	-	47,8	15,4	-
Summe	abs.	797	2	109	4	-	-	669	13	-
	%	100	0,3	13,7	0,5	-	-	83,9	1,6	-
- davon MH	abs.	338	2	69	4	-	-	256	7	-
	%	42,4	100	63,3	100	-	-	38,3	53,8	-
- davon A	abs.	81	-	14	-	-	-	67	-	-
	%	10,2	-	12,8	-	-	-	10,0	-	-

2. SCHÜLERZAHLEN ÖFFENTLICHE ALLGEMEINBILDENDE SCHULEN

2.5 GYMNASIEN

2.5.1 Belegung und Klassenstärke der Gymnasien (Vergleich lfd. Schuljahr - Vorjahr)

GYMNASIEN	SCHULJAHR 2019/2020		SCHULJAHR 2020/2021		VERÄNDERUNG		
	Zahl der		Zahl der		+/-		%
	K	SuS	K	SuS	K	SuS	
Elisabeth	11	214	13	205	2	-9	-4,2
Feudenheim	28	660	29	701	1	41	6,2
Geschwister-Scholl	26	615	25	610	-1	-5	-0,8
Johanna-Geissmar	32	755	32	774	0	19	2,5
Karl-Friedrich	35	822	35	802	0	-20	-2,4
Lessing	28	586	27	573	-1	-13	-2,2
Liselotte	36	887	35	879	-1	-8	-0,9
Ludwig-Frank	45	1.151	48	1.209	3	58	5,0
Moll	33	778	33	747	0	-31	-4,0
Gesamt	274	6.468	277	6.500	3	32	0,5

2.5.2 Schüler*innen mit Migrationshintergrund der Gymnasien

SCHULEN		SuS GES.											A GES.	MH
			GRC	ITA	SRB	HRV	KO	TUR	BG	RO	SONS- TIGE			
Elisabeth	abs.	205	1	1	1	-	-	1	-	4	14	22	184	
	%	100	0,5	0,5	0,5	-	-	0,5	-	2,0	6,8	10,7	89,8	
Feudenheim	abs.	701	1	2	-	1	-	1	-	2	22	29	79	
	%	100	0,1	0,3	-	0,1	-	0,1	-	0,3	3,1	4,1	11,3	
Geschwister- Scholl	abs.	610	-	-	-	2	3	4	2	2	32	45	255	
	%	100	-	-	-	0,3	0,5	0,7	0,3	0,3	5,2	7,4	41,8	
Johanna- Geissmar	abs.	774	2	4	-	2	-	12	2	7	35	64	424	
	%	100	0,3	0,5	-	0,3	-	1,6	0,3	0,9	4,5	8,3	54,8	
Karl-Friedrich	abs.	802	7	4	-	-	-	4	2	2	48	67	198	
	%	100	0,9	0,5	-	-	-	0,5	0,2	0,2	6,0	8,4	24,7	
Lessing	abs.	573	2	2	1	6	-	7	4	3	33	58	180	
	%	100	0,3	0,3	0,2	1,0	-	1,2	0,7	0,5	5,8	10,1	31,4	
Liselotte	abs.	879	4	11	-	5	-	3	8	9	62	102	246	
	%	100	0,5	1,3	-	0,6	-	0,3	0,9	1,0	7,1	11,6	28,0	
Ludwig-Frank	abs.	1.209	5	5	1	4	5	10	5	4	61	100	483	
	%	100	0,4	0,4	0,1	0,3	0,4	0,8	0,4	0,3	5,0	8,3	40,0	
Moll	abs.	747	3	2	-	3	1	6	5	6	46	72	237	
	%	100	0,4	0,3	-	0,4	0,1	0,8	0,7	0,8	6,2	9,6	31,7	
Summe	abs.	6.500	25	31	3	23	9	48	28	39	353	559	2.286	
	%	100	0,4	0,5	0,05	0,4	0,1	0,7	0,4	0,6	5,4	8,6	35,2	

2. SCHÜLERZAHLEN ÖFFENTLICHE ALLGEMEINBILDENDE SCHULEN

2.5.3 Belegung und Klassenstärke der Gymnasien (1/3)

SCHÜLER*INNEN													KLASSEN		
Klassen							SuS Ges.	ohne VKL					K Ges.	dav. J1+J 2	Ø SuS/ K*
	a	b	c	d	e	f		dav. GTS	dav. w.	dav. Inkl.	dav. MH	dav. A			
Elisabeth															
5	13	14					27		13		21	2	13	4	17,0
6	13	14					27		21		25	3			
7	24						24		13		21	5			
8	23						23		14		20	1			
9	24						24		12		24	3			
10	14	14					28		17		27	3			
J1	29						29		19		26	4			
J2	23						23		14		20	1			
Summe	163	42					205	0	123	0	184	22			
Feudenheim															
5	30	30	27	27			114		56		14	6	29	8	26,5
6	28	26	26	23			103		61		13	8			
7	30	29	29				88		42		15	1			
8	28	28	27				83		41		9	1			
9	26	26	28				80		45		10	2			
10	21	24	20	24			89		46		10	5			
J1	65						65		40		3	1			
J2	79						79		34		5	5			
Summe	307	163	157	74			701	0	365	0	79	29			
Geschwister-Scholl (Ganztagsschule in Wahlform)															
5	29	30	29				88	60	46		43	6	25	7	26,8
6	30	28	26				84	32	38		45	5			
7	24	25	28				77		46		37	7			
8	29	23	29				81		41		31	5			
9	26	29	27				82		33		31	11			
10	25	22	23				70		39		22	2			
J1	74						74		31		28	7			
J2	54						54		30		18	2			
Summe	291	157	162				610	92	304	0	255	45			
Johanna-Geissmar (Ganztagsschule in Wahlform)															
5	31	29	29	30			119	87	57		95	8	32	8	26,1
6	28	28	29	29	27		141	59	67		69	8			
7	25	22	23	26			96	12	49		51	8			
8	22	24	25	27			98	12	47		56	10			
9	31	27	28				86	86	43		44	8			
10	18	23	25	20			86	86	53		37	9			
J1	78						78	78	46		42	8			
J2	70						70	70	33		30	5			
Summe	303	153	159	132	27		774	490	395	0	424	64			

2. SCHÜLERZAHLEN ÖFFENTLICHE ALLGEMEINBILDENDE SCHULEN

2.5.3 Belegung und Klassenstärke der Gymnasien (2/3)

SCHÜLER*INNEN												KLASSEN			
Klassen	a	b	c	d	e	f	SuS Ges.	dav. GTS	dav. w.	dav. Inkl.	ohne VKL		K Ges.	dav. J1+J 2	Ø SuS/ K*
											dav. MH	dav. A			
Karl-Friedrich*															
8-jähriger Zug															
5	30	29	30				89		12		42	15	13	4	27,6
6	27	26					53		10		23	8			
7	25						25		13		6	1			
8	29						29		10		3	2			
9	23						23		15		5				
10	29						29		19		6	5			
J1	49						49		14		25	6			
J2	49						49		17		2	1			
Summe	261	55	30				346	0	110	0	112	38			
9-jähriger Zug															
5													22	5	19,2
6	24	24					48		28		8	6			
7	28	22	27				77		41		17	5			
8	23	22	21				66		30		12	6			
9	19	21	23				63		35		11	2			
10	26	20	26				72		36		23	7			
11	21	22	19				62		40		15	3			
J1	68						68		44						
J2									0						
Summe	209	131	116				456	0	254	0	86	29			
Σ Ges.	470	186	146				802	0	364	0	198	67	35	9	24,5
*Ab dem Schuljahr 2020/21 werden nur noch SuS in den 8-jährigen Zug des Gymnasiums aufgenommen.															
Lessing															
5	25	27	19				71		24		38	13	27	7	22,7
6	27	27	19				73		36		25	2			
7	23	28	17				68		40	1	25	9			
8	21	29	18	28			96		51		34	13			
9	24	18	21				63		25		10	5			
10	29	17	21	15			82		32		29	7			
J1	57						57		36		11	5			
J2	63						63		29		8	4			
Summe	269	146	115	43			573	0	273	1	180	58			
Liselotte															
5	31	30	30	29			120		61		36	15	35	10	27,4
6	29	29	30	30	29		147		75		45	13			
7	29	27	28	29			113		49		25	12			
8	25	28	28	23			104		54		32	12			
9	25	25	24	22			96		35		32	14			
10	29	26	28	22			105		50		23	13			
J1	97						97		52		27	10			
J2	97						97		56		26	13			
Summe	362	165	168	155	29		879	0	432	0	246	102			

*Ab dem Schuljahr 2020/21 werden nur noch SuS in den 8-jährigen Zug des Gymnasiums aufgenommen.

2. SCHÜLERZAHLEN ÖFFENTLICHE ALLGEMEINBILDENDE SCHULEN

2.5.3 Belegung und Klassenstärke der Gymnasien (3/3)

SCHÜLER*INNEN												KLASSEN			
Klassen							SuS Ges.	ohne VKL					K Ges.	dav. J1+J 2	Ø SuS/ K*
	a	b	c	d	e	f		dav. GTS	dav. w.	dav. Inkl.	dav. MH	dav. A			
Ludwig-Frank															
5	30	31	31	30	31	30	183		90		84	15	48	17	29,2
6	25	29	30	30	30		144		68		67	9			
7	30	30	30	30	31		151		68		68	14			
8	28	30	29	29	30		146		80		38	12			
9	28	29	31	30	26		144		57		61	13			
10	28	24	26	28	31		137		59		57	15			
J1	161						161		74		62	10			
J2	143						143		59		46	12			
Summe	473	173	177	177	179	30	1.209	0	555	0	483	100			
Moll															
5	28	27	27	26			108		52		35	17	33	8	24,2
6	29	27	25	29			110		51		37	12			
7	23	23	24	26	23		119		61		41	9			
8	26	26	24	24			100		38		27	9			
9	22	25	16	18			81		42		32	9			
10	22	21	21	22			86		47		19	2			
J1	76						76		38		16	6			
J2	67						67		43		30	8			
Summe	293	149	137	145	23		747	0	372	0	237	72			
GYMNASIEN GESAMT															
5	247	247	222	142	31	30	919	147	411		408	97			
6	260	258	185	141	86		930	91	455		357	74			
7	261	206	206	111	54		838	12	422	1	306	71			
8	254	210	201	131	30		826	12	406		262	71			
9	248	200	198	70	26		742	86	342		260	67			
10	241	191	190	131	31		784	86	398		253	68			
11	21	22	19				62		40		15	3			
J1	754						754	78	394		240	57			
J2	645						645	70	315		185	51			
Summe Ges.	2.931	1.334	1.221	726	258	30	6.500	582	3183	1	2.286	559	277	78	25,3

*Die durchschnittliche Klassengröße bezieht nur die Klassen 5-10 (ohne Jahrgangstufen) mit ein.

2. SCHÜLERZAHLEN ÖFFENTLICHE ALLGEMEINBILDENDE SCHULEN

2.5.4 Schulische Herkunft der Fünftklässler*innen der Gymnasien (1/2)

SCHULEN	ELISA-BETH	FEUDEN-HEIM	GESCHW.-SCHOLL	J.-GEISS-MAR	K.-FRIED-RICH	LESSING	LISELOTTE	LUDWIG-FRANK	MOLL	GESAMT
Grundschulen innerhalb Mannheims										
Albrecht-Dürer	-	2	10	-	5	1	-	16	-	34
Alfred-Delp	-	-	1	28	2	-	-	17	1	49
Almenhof	-	-	-	-	-	1	3	-	16	20
Astrid-Lindgren	-	-	-	-	6	4	1	-	2	13
Bertha-Hirsch	-	2	4	-	2	2	-	6	-	16
Brüder-Grimm	-	58	1	-	3	1	2	10	1	76
Diesterweg	-	-	-	1	1	-	4	1	23	30
Erich Kästner	2	1	-	-	-	1	2	29	-	35
Franklin	-	-	2	-	-	-	-	-	-	2
Friedrich-Ebert	-	20	1	13	3	1	3	8	1	50
Friedrichsfeld	-	-	-	-	-	1	7	-	-	8
Gerhart-Hauptmann	-	-	-	-	2	-	-	-	7	9
Gustav-Wiederkehr	1	-	-	27	1	-	-	2	-	31
H.-Chr.-Andersen	-	-	-	14	-	-	-	-	-	14
Humboldt	-	-	-	2	-	-	-	1	-	3
Johannes-Kepler	-	3	-	-	9	4	6	2	1	25
Johann-Peter-Hebel	1	1	-	-	6	-	25	11	2	46
Jungbusch	3	-	-	-	-	3	1	-	-	7
Käfertal	2	1	7	6	3	2	-	3	-	24
Käthe-Kollwitz	4	-	-	-	3	7	-	7	1	22
Mozart	2	1	-	-	7	2	3	-	1	16
Neckar	3	-	-	1	1	2	-	8	-	15
Oststadt	-	1	-	-	8	2	17	2	-	30
Pestalozzi	-	-	-	-	4	-	22	-	4	30
Pfingstberg	-	-	-	-	1	1	-	-	6	8
Rheinau	1	-	-	-	4	-	3	2	6	16
Schiller	-	-	-	-	1	-	2	-	14	17
Schönau	-	-	-	7	-	1	-	-	-	8
Seckenheim	-	3	-	-	3	16	12	3	-	37
Uhland	5	1	-	-	2	-	2	32	-	42
Vogelstang	-	1	38	-	-	2	-	3	-	44
Waldhof	-	-	1	12	3	4	-	3	2	25
Wallstadt	-	12	17	-	1	-	1	6	-	37
Wilhelm-Wundt	-	-	-	1	-	-	-	-	9	10
Summe	24	107	82	112	81	58	116	172	97	849
Sonstige Schulen innerhalb Mannheims										
Gesamtschule	-	-	-	-	-	1	-	-	-	1
Gemeinschaftsschule	-	-	-	-	-	-	-	-	-	-
Werkrealschule	-	-	-	-	-	-	-	-	-	-
Öffentl. Realschule	-	-	-	-	-	1	-	-	-	1
Freie Realschule	-	-	-	-	-	-	-	-	-	-
Öffentl. Gymnasium	-	1	-	2	1	-	-	-	-	4
Freies Gymnasium	-	-	-	-	-	-	-	-	-	-
SBBZ	-	-	-	-	-	-	-	-	-	-
Sonstige	-	-	-	-	-	-	-	-	-	-
Waldorfschule	-	1	-	-	-	-	2	-	1	4
VKL	-	-	-	-	-	-	-	-	-	-
Summe	-	2	-	2	1	2	2	-	1	10
- dav. Wiederholer eigene Schule	-	1	-	1	1	-	-	-	-	3
- dav. freiw. Wiederholer	-	1	-	-	-	-	-	-	-	1

2. SCHÜLERZAHLEN ÖFFENTLICHE ALLGEMEINBILDENDE SCHULEN

2.5.4 Schulische Herkunft der Fünftklässler*innen der Gymnasien (2/2)

SCHULEN	ELISA-BETH	FEUDEN-HEIM	GESCHW.-SCHOLL	J.-GEISS-MAR	K.-FRIED-RICH	LESSING	LISELOTTE	LUDWIG-FRANK	MOLL	GESAMT
Schulen außerhalb Mannheims										
Heidelberg	-	1	1	-	-	-	-	1	1	4
Rh.-Neckar-Kreis	-	2	4	2	2	11	1	10	1	33
Rheinland-Pfalz	1	-	-	1	4	-	-	-	3	9
Hessen	1	1	1	-	1	-	-	-	5	9
Sonstige	1	1	-	2	-	-	1	-	-	5
Summe	3	5	6	5	7	11	2	11	10	60
Herkunft Fünftklässler Gesamt										
GS Mannheim	24	107	82	112	81	58	116	172	97	849
Sonstige Mannheim	-	2	-	2	1	2	2	-	1	10
Außerhalb Mannheims	3	5	6	5	7	11	2	11	10	60
Summe Gesamt	27	114	88	119	89	71	120	183	108	919

2.5.5 Wohnsitz der Schüler*innen der Gymnasien (1/2)*

SCHULEN		ELISABETH	FEUDEN-HEIM	GESCHW.-SCHOLL	JOHANNA-GEISSMAR	KARL-FRIED-RICH	LESSING	LISELOTTE	LUDWIG-FRANK	MOLL	GESAMT
Anzahl der SuS Gesamt		205	701	610	774	802	573	879	1.209	747	6.500
Außerhalb Mannheims		7	170	19	5	69	94	43	136	55	598
Innerhalb Mannheims		198	531	591	769	733	479	836	1.073	692	5.902
Almenhof	abs.	-	-	-	-	10	-	14	3	81	108
Casterfeld	abs.	-	-	-	-	13	1	-	-	-	14
Feudenheim	abs.	-	374	12	1	58	25	14	82	1	567
Franklin	abs.	-	2	17	-	2	-	2	36	-	59
Friedrichsfeld	abs.	-	1	-	-	7	7	27	2	1	45
Gartenstadt	abs.	4	2	3	168	16	14	2	83	-	292
Herzogenried	abs.	-	2	-	9	16	6	-	18	-	51
Hochstätt	abs.	-	-	-	-	9	16	4	-	2	31
Innenstadt	abs.	47	6	-	2	87	47	41	15	2	247
Jungbusch	abs.	10	-	-	-	7	5	1	2	3	28
Käfertal-Mitte	abs.	8	6	47	20	16	45	28	89	1	260
Käfertal-Süd	abs.	-	12	80	-	13	-	-	49	3	157
Lindenhof	abs.	3	-	-	-	28	7	34	7	169	248
Luzenberg	abs.	-	-	-	20	4	2	-	10	-	36
Neckarau	abs.	6	1	2	-	25	12	28	13	167	254
Neckarstadt-Nordost	abs.	-	2	3	3	-	38	-	187	4	237
Neckarstadt-Ost	abs.	27	9	-	7	15	38	30	78	4	208
Neckarstadt-West	abs.	52	1	-	12	25	37	18	11	7	163
Neuhermsheim	abs.	2	8	2	-	46	1	84	21	7	171
Neuostheim	abs.	-	2	1	-	46	5	49	16	3	122
Niederfeld	abs.	-	-	-	-	9	-	2	3	73	87
Oststadt	abs.	3	1	-	-	99	9	162	17	4	295
Pfingstberg	abs.	-	-	-	-	4	1	3	-	1	9
Rheinau-Mitte	abs.	6	1	-	2	38	11	87	18	146	309
Rheinau-Süd	abs.	-	-	-	-	11	-	-	-	-	11

2. SCHÜLERZAHLEN ÖFFENTLICHE ALLGEMEINBILDENDE SCHULEN

2.5.5 Wohnsitz der Schüler*innen der Gymnasien (2/2)*

SCHULEN		ELISABETH	FEUDEN-HEIM	GESCHW.-SCHOLL	JOHANNA-GEISSMAR	KARL-FRIED-RICH	LESSING	LISELOTTE	LUDWIG-FRANK	MOLL	GESAMT
Sandhofen	abs.	4	-	-	194	6	12	2	23	-	241
Sandhofen-Nord	abs.	-	-	-	29	-	-	1	3	-	33
Schönau-Nord	abs.	3	-	-	196	1	1	-	13	1	215
Schönau-Süd	abs.	-	-	-	-	-	-	-	-	-	-
Schwetzingen-stadt	abs.	6	-	-	-	41	4	92	6	8	157
Seckenheim	abs.	5	13	1	-	32	89	91	31	1	263
Sonnenschein	abs.	-	-	10	-	-	-	-	-	-	10
Speckweg-gebiet	abs.	-	-	6	-	-	-	-	-	-	6
Vogelstang	abs.	-	6	256	2	11	15	6	80	-	376
Waldhof-Ost	abs.	12	-	8	104	22	11	5	46	2	210
Waldhof-West	abs.	-	-	2	-	-	-	-	-	-	2
Wallstadt	abs.	-	81	141	-	14	12	8	41	1	298
Wohlgelegen	abs.	-	1	-	-	2	8	1	70	-	82
Sozialraumtyp I	abs.	10	478	157	30	233	139	283	204	255	1.789
	%	5,1	90,0	26,6	3,9	31,8	29,0	33,9	19,0	36,8	30,3
Sozialraumtyp II	abs.	25	13	85	382	196	100	268	266	255	1.590
	%	12,6	2,4	14,4	49,7	26,7	20,9	32,1	24,8	36,8	26,9
Sozialraumtyp III	abs.	33	29	339	12	93	96	128	400	19	1.149
	%	16,7	5,5	57,4	1,6	12,7	20,0	15,3	37,3	2,7	19,5
Sozialraumtyp IV	abs.	65	7	8	108	147	69	133	79	150	766
	%	32,8	1,3	1,4	14,0	20,1	14,4	15,9	7,4	21,7	13,0
Sozialraumtyp V	abs.	65	4	2	237	64	75	24	124	13	608
	%	32,8	0,8	0,3	30,8	8,7	15,7	2,9	11,6	1,9	10,3
Heidelberg	abs.	1	-	-	-	-	-	-	3	-	4
Rhein-Neckar-Kreis	abs.	-	169	16	-	41	80	31	99	47	483
Rheinland-Pfalz	abs.	6	1	-	1	21	11	9	22	7	78
Hessen	abs.	-	-	3	4	7	2	3	11	1	31
Sonstige	abs.	-	-	-	-	-	1	-	1	-	2
Summe außerhalb Mannheims	abs.	7	170	19	5	69	94	43	136	55	598

*Bezieht sich auf die Sozialraumtypologie 2020.

2. SCHÜLERZAHLEN ÖFFENTLICHE ALLGEMEINBILDENDE SCHULEN

2.5.6 Abgänger*innen der Gymnasien nach dem Schuljahr 2019/20 (1/3)

SCHÜLER*INNEN		KLASSENSTUFE														
		Abgänger*innen Ges.	8	9				10		11	J1		J2		VKL	
			mit HSA	ohne HSA				RSA			insg.	mit FHR*	mit HSR	ohne HSR		
				insg.	davon		mit	ohne	insg.					mit FHR*		
					Abschl. FSP Lernen	Abschl. FSP geist. Entw.										
Elisabeth																
männlich	abs.	7	-	-	-	-	-	-	-	-	1	1	6	-	-	-
	%	24,1	-	-	-	-	-	-	-	-	25,0	25,0	24,0	-	-	-
weiblich	abs.	22	-	-	-	-	-	-	-	-	3	3	19	-	-	-
	%	75,9	-	-	-	-	-	-	-	-	75,0	75,0	76,0	-	-	-
Summe	abs.	29	-	-	-	-	-	-	-	-	4	4	25	-	-	-
	%	100	-	-	-	-	-	-	-	-	13,8	13,8	86,2	-	-	-
- davon MH	abs.	27	-	-	-	-	-	-	-	-	3	3	24	-	-	-
	%	93,1	-	-	-	-	-	-	-	-	75,0	75,0	96,0	-	-	-
- davon A	abs.	-	-	-	-	-	-	-	-	-	-	-	-	-	-	-
	%	-	-	-	-	-	-	-	-	-	-	-	-	-	-	-
Feudenheim																
männlich	abs.	32	-	-	-	-	-	3	-	-	2	2	24	3	3	-
	%	51,6	-	-	-	-	-	100	-	-	40,0	50,0	47,1	100	100	-
weiblich	abs.	30	-	-	-	-	-	-	-	-	3	2	27	-	-	-
	%	48,4	-	-	-	-	-	-	-	-	60,0	50,0	52,9	-	-	-
Summe	abs.	62	-	-	-	-	-	3	-	-	5	4	51	3	3	-
	%	100	-	-	-	-	-	4,8	-	-	8,1	6,5	82,3	4,8	4,8	-
- davon MH	abs.	6	-	-	-	-	-	-	-	-	1	1	5	-	-	-
	%	9,7	-	-	-	-	-	-	-	-	20,0	25,0	9,8	-	-	-
- davon A	abs.	4	-	-	-	-	-	-	-	-	1	1	3	-	-	-
	%	6,5	-	-	-	-	-	-	-	-	20,0	25,0	5,9	-	-	-
Geschwister-Scholl																
männlich	abs.	34	-	-	-	-	-	2	-	-	1	1	30	1	-	-
	%	51,5	-	-	-	-	-	100	-	-	100	100	49,2	50,0	-	-
weiblich	abs.	32	-	-	-	-	-	-	-	-	-	-	31	1	1	-
	%	48,5	-	-	-	-	-	-	-	-	-	-	50,8	50,0	100	-
Summe	abs.	66	-	-	-	-	-	2	-	-	1	1	61	2	1	-
	%	100	-	-	-	-	-	3,0	-	-	1,5	1,5	92,4	3,0	1,5	-
- davon MH	abs.	23	-	-	-	-	-	1	-	-	-	-	20	2	-	-
	%	34,8	-	-	-	-	-	50,0	-	-	-	-	32,8	100	-	-
- davon A	abs.	1	-	-	-	-	-	1	-	-	-	-	-	-	-	-
	%	1,5	-	-	-	-	-	50,0	-	-	-	-	-	-	-	-
Johanna-Geissmar																
männlich	abs.	41	-	-	-	-	-	5	-	-	-	-	34	2	2	-
	%	56,2	-	-	-	-	-	71,4	-	-	-	-	54,0	66,7	66,7	-
weiblich	abs.	32	-	-	-	-	-	2	-	-	-	-	29	1	1	-
	%	43,8	-	-	-	-	-	28,6	-	-	-	-	46,0	33,3	33,3	-
Summe	abs.	73	-	-	-	-	-	7	-	-	-	-	63	3	3	-
	%	100	-	-	-	-	-	9,6	-	-	-	-	86,3	4,1	4,1	-
- davon MH	abs.	26	-	-	-	-	-	-	-	-	-	-	25	1	1	-
	%	35,6	-	-	-	-	-	-	-	-	-	-	39,7	33,3	33,3	-
- davon A	abs.	5	-	-	-	-	-	-	-	-	-	-	5	-	-	-
	%	6,8	-	-	-	-	-	-	-	-	-	-	7,9	-	-	-

2. SCHÜLERZAHLEN ÖFFENTLICHE ALLGEMEINBILDENDE SCHULEN

2.5.6 Abgänger*innen der Gymnasien nach dem Schuljahr 2019/20 (2/3)

SCHÜLER*INNEN			KLASSENSTUFE													
			Abgänger*innen Ges.	8	9				10		11	J1		J2		VKL
				mit HSA	ohne HSA			RSA				davon	ohne HSR			
					insg.	Abschl. FSP Lernen	Abschl. FSP geist. Entw.	mit	ohne				insg.	davon		mit HSR
Karl-Friedrich																
männlich	abs.	33	-	-	-	-	-	1	-	-	-	-	32	-	-	-
	%	43,4	-	-	-	-	-	100	-	-	-	-	42,7	-	-	-
weiblich	abs.	43	-	-	-	-	-	-	-	-	-	-	43	-	-	-
	%	56,6	-	-	-	-	-	-	-	-	-	-	57,3	-	-	-
Summe	abs.	76	-	-	-	-	-	1	-	-	-	-	75	-	-	-
	%	100	-	-	-	-	-	1,3	-	-	-	-	98,7	-	-	-
- davon MH	abs.	25	-	-	-	-	-	1	-	-	-	-	24	-	-	-
	%	32,9	-	-	-	-	-	100	-	-	-	-	32,0	-	-	-
- davon A	abs.	4	-	-	-	-	-	-	-	-	-	-	4	-	-	-
	%	5,3	-	-	-	-	-	-	-	-	-	-	5,3	-	-	-
Lessing																
männlich	abs.	34	-	-	-	-	-	-	-	-	-	-	34	-	-	-
	%	52,3	-	-	-	-	-	-	-	-	-	-	54,0	-	-	-
weiblich	abs.	31	-	-	-	-	-	-	-	-	-	-	29	2	-	-
	%	47,7	-	-	-	-	-	-	-	-	-	-	46,0	100	-	-
Summe	abs.	65	-	-	-	-	-	-	-	-	-	-	63	2	-	-
	%	100	-	-	-	-	-	-	-	-	-	-	96,9	3,1	-	-
- davon MH	abs.	10	-	-	-	-	-	-	-	-	-	-	9	1	-	-
	%	15,4	-	-	-	-	-	-	-	-	-	-	14,3	50,0	-	-
- davon A	abs.	4	-	-	-	-	-	-	-	-	-	-	4	-	-	-
	%	6,2	-	-	-	-	-	-	-	-	-	-	6,3	-	-	-
Liselotte																
männlich	abs.	34	-	-	-	-	-	-	-	-	1	1	30	3	2	-
	%	37,0	-	-	-	-	-	-	-	-	50,0	50,0	37,5	30,0	40,0	-
weiblich	abs.	58	-	-	-	-	-	-	-	-	1	1	50	7	3	-
	%	63,0	-	-	-	-	-	-	-	-	50,0	50,0	62,5	70,0	60,0	-
Summe	abs.	92	-	-	-	-	-	-	-	-	2	2	80	10	5	-
	%	100	-	-	-	-	-	-	-	-	2,2	2,2	87,0	10,9	5,4	-
- davon MH	abs.	25	-	-	-	-	-	-	-	-	-	-	21	4	5	-
	%	27,2	-	-	-	-	-	-	-	-	-	-	26,3	40,0	100	-
- davon A	abs.	8	-	-	-	-	-	-	-	-	-	-	8	-	1	-
	%	8,7	-	-	-	-	-	-	-	-	-	-	10,0	-	20,0	-
Ludwig-Frank																
männlich	abs.	58	-	-	-	-	-	1	-	-	5	5	51	1	1	-
	%	51,3	-	-	-	-	-	100	-	-	62,5	62,5	49,5	100	100	-
weiblich	abs.	55	-	-	-	-	-	-	-	-	3	3	52	-	-	-
	%	48,7	-	-	-	-	-	-	-	-	37,5	37,5	50,5	-	-	-
Summe	abs.	113	-	-	-	-	-	1	-	-	8	8	103	1	1	-
	%	100	-	-	-	-	-	0,9	-	-	7,1	7,1	91,2	0,9	0,9	-
- davon MH	abs.	27	-	-	-	-	-	1	-	-	2	2	24	-	-	-
	%	23,9	-	-	-	-	-	100	-	-	25,0	25,0	23,3	-	-	-
- davon A	abs.	9	-	-	-	-	-	-	-	-	-	-	9	-	-	-
	%	8,0	-	-	-	-	-	-	-	-	-	-	8,7	-	-	-

2. SCHÜLERZAHLEN ÖFFENTLICHE ALLGEMEINBILDENDE SCHULEN

2.5.6 Abgänger*innen der Gymnasien nach dem Schuljahr 2019/20 (3/3)

SCHÜLER*INNEN		KLASSENSTUFE														
		Abgänger*innen Ges.	8	9				10		11	J1		J2			VKL
			mit HSA	insg.	ohne HSA		RSA		mit	ohne	insg.	mit FHR*	mit HSR	ohne HSR		
					davon	Abschl. FSP Lernen	Abschl. FSP geist. Entw.	davon						davon		
Moll																
männlich	abs.	38	-	-	-	-	-	1	-	-	-	-	37	-	-	-
	%	56,7	-	-	-	-	-	33,3	-	-	-	-	57,8	-	-	-
weiblich	abs.	29	-	-	-	-	-	2	-	-	-	-	27	-	-	-
	%	43,3	-	-	-	-	-	66,7	-	-	-	-	42,2	-	-	-
Summe	abs.	67	-	-	-	-	-	3	-	-	-	-	64	-	-	-
	%	100	-	-	-	-	-	4,5	-	-	-	-	95,5	-	-	-
- davon MH	abs.	20	-	-	-	-	-	1	-	-	-	-	19	-	-	-
	%	29,9	-	-	-	-	-	33,3	-	-	-	-	29,7	-	-	-
- davon A	abs.	6	-	-	-	-	-	-	-	-	-	-	6	-	-	-
	%	9,0	-	-	-	-	-	-	-	-	-	-	9,4	-	-	-
Abgänger*innen Gymnasien Gesamt																
männlich	abs.	311	-	-	-	-	-	13	-	-	10	10	278	10	8	-
	%	48,4	-	-	-	-	-	76,5	-	-	50,0	52,6	47,5	47,6	61,5	-
weiblich	abs.	332	-	-	-	-	-	4	-	-	10	9	307	11	5	-
	%	51,6	-	-	-	-	-	23,5	-	-	50,0	47,4	52,5	52,4	38,5	-
Summe	abs.	643	-	-	-	-	-	17	-	-	20	19	585	21	13	-
	%	100	-	-	-	-	-	2,6	-	-	3,1	3,0	91,0	3,3	2,0	-
- davon MH	abs.	189	-	-	-	-	-	4	-	-	6	6	171	8	6	-
	%	29,4	-	-	-	-	-	23,5	-	-	30,0	31,6	29,2	38,1	46,2	-
- davon A	abs.	41	-	-	-	-	-	1	-	-	1	1	39	-	1	-
	%	6,4	-	-	-	-	-	5,9	-	-	5,0	5,3	6,7	-	7,7	-

*schulischer Teil

2. SCHÜLERZAHLEN ÖFFENTLICHE ALLGEMEINBILDENDE SCHULEN

2.6 GEMEINSCHAFTSSCHULEN

2.6.1 Belegung & Klassenstärke der Gemeinschaftsschulen (Vergl. lfd. Schuljahr - Vorjahr)

SCHULE	SCHULJAHR 2019/2020		SCHULJAHR 2020/2021		VERÄNDERUNG		
	Zahl der		Zahl der		+/-		
	K	SuS	K	SuS	K	SuS	%
Johannes-Kepler*							
Gemeinschaftsschule (bis Klasse 9)	15	347	18	433	3	86	24,8
Werkrealschule (Klasse 10)	5	111	2	40	-3	-71	-64,0
Summe	20	458	20	473	0	15	3,3
Kerschensteiner							
Gemeinschaftsschule	20	488	20	486	0	-2	-0,4
Summe Gesamt	40	946	40	959	0	13	1,4

*An der Johannes-Kepler-GMS sind im Schuljahr 2020/21 die K 5-9 der GMS und die K 10 der WRS zugehörig.

2.6.2 Schüler*innen mit Migrationshintergrund der Gemeinschaftsschulen*

SCHULEN		SuS GES.											A GES.	MH
			GRC	ITA	SRB	HRV	KO	TUR	BG	RO	SONS- TIGE			
Johannes-Kepler	abs.	473	7	38	1	13	5	30	60	17	64	235	253	
	%	100	1,5	8,0	0,2	2,7	1,1	6,3	12,7	3,6	13,5	49,7	53,5	
Kerschensteiner	abs.	486	1	2	-	8	-	6	5	3	14	39	195	
	%	100	0,2	0,4	-	1,6	-	1,2	1,0	0,6	2,9	8,0	40,1	
Summe Gesamt	abs.	959	8	40	1	21	5	36	65	20	78	274	448	
	%	100	0,8	4,2	0,1	2,2	0,5	3,8	6,8	2,1	8,1	28,6	46,7	

*einschließlich der SuS der VKL

2. SCHÜLERZAHLEN ÖFFENTLICHE ALLGEMEINBILDENDE SCHULEN

2.6.3 Belegung und Klassenstärke der Gemeinschaftsschulen

SCHÜLER*INNEN													KLASSEN			
Klassen						SuS Ges.						ohne VKL		K. Ges.	dav. VKL	Ø SuS/ K
	a	b	c	d	VKL		dav. GTS	dav. w.	dav. Inkl.	dav. MH	dav. A.					
Johannes-Kepler (verbindliche Ganztagschule)																
GMS	5	27	26	26			79	79	26	10	41	38	18	3	25,3	
	6	25	25	26		17	93	76	35	2	38	31				
	7	27	25	26		18	96	78	43	1	40	39				
	8	25	28	18			71	71	29	7	35	35				
	9	28	25	22		19	94	75	42	3	75	42				
WRS	10	19	21				40	40	14		21	21	2	-	20,0	
Summe		151	150	118		54	473	419	189	23	250	206	20	3	24,6	
Kerschensteiner (verbindliche Ganztagschule)																
GMS	5	28	27	26			81	81	46	7	31	4	20	1	24,7	
	6	27	27	27			81	81	43	6	26	9				
	7	27	28	26			81	81	48	5	33	4				
	8	22	20	22	22	16	102	86	46	6	29	3				
	9	26	28	23			77	77	42	2	37	12				
	10	25	23	16			64	64	33	7	23	5				
Summe		155	153	140	22	16	486	470	258	33	179	37				
GEMEINSCHAFTSSCHULEN GESAMT																
	5	55	53	52			160	160	72	17	72	42				
	6	52	52	53		17	174	157	78	8	64	40				
	7	54	53	52		18	177	159	91	6	73	43				
	8	47	48	40	22	16	173	157	75	13	64	38				
	9	54	53	45		19	171	152	84	5	112	54				
	10	44	44	16			104	104	47	7	44	26				
Summe Gesamt		306	303	258	22	70	959	889	447	56	429	243	40	4	24,7	

2. SCHÜLERZAHLEN ÖFFENTLICHE ALLGEMEINBILDENDE SCHULEN

2.6.4 Schulische Herkunft der Fünftklässler*innen der Gemeinschaftsschulen

HERKUNFT AUS SCHULEN INNERHALB MANNHEIMS

Grundschulen	SuS J.-K.	SuS Kers.	Σ	Grundschulen	SuS J.-K.	SuS Kers.	Σ	Sonstige	SuS J.-K.	SuS Kers.	Σ
Albrecht-Dürer	1	-	1	Käfertal	2	6	8	Gesamtschule	-	-	-
Alfred-Delp	-	1	1	Käthe-Kollwitz	2	-	2	GMS	-	-	-
Almenhof	1	-	1	Mozart	1	-	1	Werkrealschule	-	-	-
Astrid-Lindgren	-	-	-	Neckar	2	-	2	Öffentl. Realschule	-	-	-
Bertha-Hirsch	1	-	1	Oststadt	-	-	-	Freie Realschule	-	-	-
Brüder-Grimm	-	-	-	Pestalozzi	1	-	1	Öffentl. Gymnasium	-	-	-
Diesterweg	2	-	2	Pfingstberg	1	-	1	Freies Gymnasium	-	-	-
Erich Kästner	1	-	1	Rheinau	-	-	-	SBBZ	10	-	10
Franklin	-	-	-	Schiller	-	-	-	Sonstige	-	-	-
Friedrich-Ebert	-	2	2	Schönau	-	30	30	Waldorfschule	-	-	-
Friedrichsfeld	-	-	-	Seckenheim	1	-	1	VKL	-	-	-
Gerh.-Hauptmann	-	-	-	Uhland	3	-	3	Summe	10	0	10
Gustav-Wiederkehr	-	16	16	Vogelstang	1	-	1	- dav. Wiederholer	-	-	-
H.-Chr.-Andersen	-	25	25	Waldhof	3	-	3	eig. Schule	-	-	-
Humboldt	4	1	5	Wallstadt	1	-	1	- davon freiw.	-	-	-
Johannes-Kepler	21	-	21	Wilhelm-Wundt	2	-	2	Wiederholer	-	-	-
Joh.-Peter-Hebel	-	-	-	Summe	69	81	150				
Jungbusch	18	-	18								

AUßERHALB MANNHEIMS

Region	SuS J.-K.	SuS Kers.	Σ
Heidelberg	-	-	-
Rh.-Neckar-Kreis	-	-	-
Rheinland-Pfalz	-	-	-
Hessen	-	-	-
Sonstige	-	-	-
Summe	0	0	0

HERKUNFT DER SuS IN KLASSENSTUFE 5	J.-K.		Kersch.		Gesamt	
	abs.	%	abs.	%	abs.	%
Grundschulen Mannheim	69	87,3	81	100	150	93,8
Sonstige Mannheim	10	12,7	-	-	10	6,3
Außerhalb Mannheims	-	-	-	-	-	-
Summe Gesamt	79	100	81	100	160	100

2. SCHÜLERZAHLEN ÖFFENTLICHE ALLGEMEINBILDENDE SCHULEN

2.6.5 Wohnsitz der Schüler*innen der Gemeinschaftsschulen*

SCHULEN	Joh.- Kepler	Kersche nst.	Gesamt
Anzahl der SuS Gesamt	473	486	959
Außerhalb Mannheims	10	7	17
Innerhalb Mannheims	463	479	942
Almenhof	abs. 4	-	4
Casterfeld	abs. 2	-	2
Feudenheim	abs. 6	-	6
Franklin	abs. 3	-	3
Friedrichsfeld	abs. 3	-	3
Gartenstadt	abs. -	46	46
Herzogenried	abs. 19	-	19
Hochstätt	abs. 2	-	2
Innenstadt	abs. 148	5	153
Jungbusch	abs. 79	1	80
Käfertal-Mitte	abs. 3	33	36
Käfertal-Süd	abs. 8	-	8
Lindenhof	abs. 6	-	6
Luzenberg	abs. 8	11	19
Neckarau	abs. 12	-	12
Neckarstadt-Nordost	abs. 5	4	9
Neckarstadt-Ost	abs. 26	2	28
Neckarstadt-West	abs. 55	5	60
Neuhermsheim	abs. 1	1	2
Neuostheim	abs. -	-	-
Niederfeld	abs. -	-	-
Oststadt	abs. 3	-	3
Pfingstberg	abs. -	-	-
Rheinau-Mitte	abs. 2	-	2
Rheinau-Süd	abs. 5	-	5
Sandhofen	abs. 3	87	90
Sandhofen-Nord	abs. 1	-	1
Schönau-Nord	abs. 7	210	217
Schönau-Süd	abs. 2	-	2
Schwetzingenstadt	abs. 7	-	7
Seckenheim	abs. 5	1	6
Sonnenschein	abs. -	1	1
Speckweggebiet	abs. -	-	-
Vogelstang	abs. 13	9	22
Waldhof-Ost	abs. 9	44	53
Waldhof-West	abs. 6	18	24
Wallstadt	abs. 1	-	1
Wohlgelegen	abs. 9	1	10

SCHULEN	Joh.- Kepler	Kersche nst.	Gesamt
Sozialraumtyp I	abs. 20 % 4,3	2 0,4	22 2,3
Sozialraumtyp II	abs. 38 % 8,2	167 34,9	205 21,8
Sozialraumtyp III	abs. 61 % 13,2	15 3,1	76 8,1
Sozialraumtyp IV	abs. 159 % 34,3	49 10,2	208 22,1
Sozialraumtyp V	abs. 185 % 40,0	246 51,4	431 45,8

Heidelberg	abs. -	-	-
Rhein-Neckar-Kreis	abs. 2	3	5
Rheinland-Pfalz	abs. 6	1	7
Hessen	abs. 2	3	5
Sonstige	abs. -	-	-
Summe außerhalb Mannheims	abs. 10	7	17

*Bezieht sich auf die Sozialraumtypologie 2020.

2. SCHÜLERZAHLEN ÖFFENTLICHE ALLGEMEINBILDENDE SCHULEN

2.6.6 Abgänger*innen der Gemeinschaftsschulen nach dem Schuljahr 2019/20

SCHÜLER*INNEN		KLASSENSTUFE / JAHRGANGSSTUFE											
		Abgänger*innen Ges.	5-8	9				10				VKL	
				ohne HSA			mit HSA	ohne HSA			mit HSA	mit RSA	
				insg.	Abschl. FSP Lernen	Abschl. FSP geist. Entw.		insg.	Abschl. FSP Lernen	Abschl. FSP geist. Entw.			
Johannes-Kepler*													
männlich	abs.	26	-	2	2	-	6	-	-	-	7	11	-
	%	44,8	-	25,0	40,0	-	60,0	-	-	-	70,0	36,7	-
weiblich	abs.	32	-	6	3	-	4	-	-	-	3	19	-
	%	55,2	-	75,0	60,0	-	40,0	-	-	-	30,0	63,3	-
Summe	abs.	58	-	8	5	-	10	-	-	-	10	30	-
	%	100	-	13,8	8,6	-	17,2	-	-	-	17,2	51,7	-
- davon MH	abs.	28	-	4	5	-	7	-	-	-	3	14	-
	%	48,3	-	50,0	100	-	70,0	-	-	-	30,0	46,7	-
- davon A	abs.	28	-	4	5	-	7	-	-	-	3	14	-
	%	48,3	-	50,0	100	-	70,0	-	-	-	30,0	46,7	-
Kerschensteiner													
männlich	abs.	41	1	-	-	-	13	-	-	-	6	21	-
	%	46,1	14,3	-	-	-	61,9	-	-	-	40,0	46,7	-
weiblich	abs.	48	6	1	-	-	8	-	-	-	9	24	-
	%	53,9	85,7	100	-	-	38,1	-	-	-	60,0	53,3	-
Summe	abs.	89	7	1	-	-	21	-	-	-	15	45	-
	%	100	7,9	1,1	-	-	23,6	-	-	-	16,9	50,6	-
- davon MH	abs.	21	1	-	-	-	10	-	-	-	5	5	-
	%	23,6	14,3	-	-	-	47,6	-	-	-	33,3	11,1	-
- davon A	abs.	1	1	-	-	-	-	-	-	-	-	-	-
	%	1,1	14,3	-	-	-	-	-	-	-	-	-	-
Abgänger*innen Gemeinschaftsschulen Gesamt													
männlich	abs.	67	1	2	2	-	19	-	-	-	13	32	-
	%	45,6	14,3	22,2	40,0	-	61,3	-	-	-	52,0	42,7	-
weiblich	abs.	80	6	7	3	-	12	-	-	-	12	43	-
	%	54,4	85,7	77,8	60,0	-	38,7	-	-	-	48,0	57,3	-
Summe	abs.	147	7	9	5	-	31	-	-	-	25	75	-
	%	100	4,8	6,1	3,4	-	21,1	-	-	-	17,0	51,0	-
- davon MH	abs.	49	1	4	5	-	17	-	-	-	8	19	-
	%	33,3	14,3	44,4	100	-	54,8	-	-	-	32	25,3	-
- davon A	abs.	29	1	4	5	-	7	-	-	-	3	14	-
	%	19,7	14,3	44,4	100	-	22,6	-	-	-	12,0	18,7	-

*Die Abgänger*innen der Johannes-Kepler-Gemeinschaftsschule des Schuljahrs 2019/20 kommen nur aus der WRS, nicht aus der GMS. Die SuS der GMS gehen frühestens nach dem Schuljahr 2020/21 ab.

2. SCHÜLERZAHLEN ÖFFENTLICHE ALLGEMEINBILDENDE SCHULEN

2.7 INTEGRIERTE GESAMTSCHULE MANNHEIM HERZOGENRIED (IGMH)

2.7.1 Belegung und Klassenstärke der IGMH (Vergleich lfd. Schuljahr - Vorjahr)

SCHULE	SCHULJAHR 2019/2020		SCHULJAHR 2020/2021		VERÄNDER- UNG		
	Zahl der K	SuS	Zahl der K**	SuS	+/- K	SuS	%
Orientierungsstufe	24	678	21	615	-3	-63	-9
Gesamtschule (ab K8)	33	939	33	938	0	-1	-0,1
Gesamt	57	1.617	54	1.553	-3	-64	-4,0

2.7.2 Schüler*innen mit Migrationshintergrund der IGMH

SCHULEN		SuS GES.	GRC	ITA	SRB	HRV	KO	TUR	BG	RO	SONS- TIGE	A GES.	MH
IGMH	abs.	1.553	19	19	4	16	3	15	1	15	58	150	776
	%	100	1,2	1,2	0,3	1,0	0,2	1,0	0,1	1,0	3,7	9,7	50,0

2.7.3 Belegung und Klassenstärke der IGMH

SCHÜLER*INNEN														KLASSEN								
Klas- sen- stufen													SuS GES.	ohne VKL						K Ges. **	dav. VKL	Ø SuS /K
	a	b	c	d	e	f	g	h	i	j	k	VKL		dav. GTS	dav. w.	dav. Inkl. *	dav. MH*	dav. A.*				
Orientierungsstufe (verbindliche Ganztagschule)																						
5	30	30	30	30	31	30							181	181	90	8	98	24	21	-	29,3	
6	30	30	30					30	30	30			180	180	90	2	113	21				
7	27	28	28	27	27	30		30	28	29			254	254	139	17	131	36				
Σ	87	88	88	57	58	60		60	58	59			615	615	319	27	342	81				
Werkrealschulzweig (verbindliche Ganztagschule)																						
8	18	15											33	33					6	-	20,3	
9	24	21	19										64	64								
10	25												25	25								
Σ	67	36	19										122	122	0	0	0	0				
Realschulzweig (verbindliche Ganztagschule)																						
8	25	25	24	24	25								123	123					15	-	23,8	
9	24	22	25	25	27								123	123								
10	22	20	22	21	26								111	111								
Σ	71	67	71	70	78								357	357	0	0	0	0				
Gymnasialzweig (verbindliche Ganztagschule)																						
8	29	27	27										83	83	110		94	23	12	-	26,3	
9	26	26	25										77	77	124	1	150	22				
10	28	25	25										78	78	110		120	22				
11	25	27	25										77	77	34		31	1				
12	74												74	74	44		29	1				
13	70												70	70	39		10					
Σ	252	105	102										459	459	461	1	434	69				
Ges.	477	296	280	127	136	60	60	58	59				1.553	1.553	780	28	776	150	54	0	26,1	

*Die Angaben zur w., Inkl., MH und A werden ab K8 gebündelt im Gymnasialzweig angegeben.

** Die Klassenangabe des Gymnasialzweigs enthält nicht die Anzahl der Kurse in Klassenstufe 12 und 13.

2. SCHÜLERZAHLEN ÖFFENTLICHE ALLGEMEINBILDENDE SCHULEN

2.7.4 Schulische Herkunft der Fünftklässler*innen der IGMH

HERKUNFT AUS SCHULEN INNERHALB MANNHEIMS

Grundschulen	SuS	Grundschulen	SuS	Sonstige	SuS
Albrecht-Dürer	8	Käfertal	7	Gesamtschule	-
Alfred-Delp	11	Käthe-Kollwitz	28	Gemeinschaftsschule	-
Almenhof	1	Mozart	2	Werkrealschule	-
Astrid-Lindgren	-	Neckar	12	Öffentl. Realschule	-
Bertha-Hirsch	5	Oststadt	1	Freie Realschule	-
Brüder-Grimm	4	Pestalozzi	3	Öffentl. Gymnasium	-
Diesterweg	4	Pfingstberg	-	Freies Gymnasium	-
Erich Kästner	10	Rheinau	1	SBBZ	5
Franklin	-	Schiller	1	Sonstige	-
Friedrich-Ebert	5	Schönau	5	Waldorfschule	-
Friedrichsfeld	1	Seckenheim	2	VKL	-
Gerhart-Hauptmann	-	Uhland	9	Summe	5
Gustav-Wiederkehr	7	Vogelstang	5	- dav. Wiederhol. eig. Schule	-
H.-Chr.-Andersen	3	Waldhof	8	- davon freiw. Wiederholer	-
Humboldt	7	Wallstadt	4		
Johannes-Kepler	4	Wilhelm-Wundt	3		
Johann-Peter-Hebel	3	Summe	170		
Jungbusch	6				

AUßERHALB MANNHEIMS

Region	SuS
Heidelberg	-
Rhein-Neckar-Kreis	6
Rheinland-Pfalz	-
Hessen	-
Sonstige	-
Summe	6

HERKUNFT DER SuS IN KLASSENSTUFE 5	abs.	%
Grundschulen Mannheim	170	93,9
Sonstige Mannheim	5	2,8
Außerhalb Mannheims	6	3,3
Summe Gesamt	181	100

2. SCHÜLERZAHLEN ÖFFENTLICHE ALLGEMEINBILDENDE SCHULEN

2.7.5 Wohnsitz der Schüler*innen der IGMH*

SCHULEN			IGMH		
Anzahl der SuS Gesamt			1.553		
Außerhalb Mannheims			101		
Innerhalb Mannheims			1.452		
Almenhof	abs.	13	Sozialraumtyp I	abs.	199
Casterfeld	abs.	7		%	13,7
Feudenheim	abs.	46	Sozialraumtyp II	abs.	401
Franklin	abs.	15		%	27,6
Friedrichsfeld	abs.	13	Sozialraumtyp III	abs.	239
Gartenstadt	abs.	83		%	16,5
Herzogenried	abs.	180	Sozialraumtyp IV	abs.	97
Hochstätt	abs.	7		%	6,7
Innenstadt	abs.	33	Sozialraumtyp V	abs.	516
Jungbusch	abs.	20		%	35,5
Käfertal-Mitte	abs.	66			
Käfertal-Süd	abs.	57	Heidelberg	abs.	-
Lindenhof	abs.	40	Rhein-Neckar-Kreis	abs.	67
Luzenberg	abs.	56	Rheinland-Pfalz	abs.	17
Neckarau	abs.	15	Hessen	abs.	17
Neckarstadt-Nordost	abs.	48	Sonstige	abs.	-
Neckarstadt-Ost	abs.	84	Summe außerhalb Mannheims	abs.	101
Neckarstadt-West	abs.	170			
Neuhermsheim	abs.	26			
Neuostheim	abs.	7			
Niederfeld	abs.	8			
Oststadt	abs.	16			
Pfingstberg	abs.	2			
Rheinau-Mitte	abs.	14			
Rheinau-Süd	abs.	12			
Sandhofen	abs.	108			
Sandhofen-Nord	abs.	15			
Schönau-Nord	abs.	38			
Schönau-Süd	abs.	27			
Schwetzingenstadt	abs.	17			
Seckenheim	abs.	29			
Sonnenschein	abs.	13			
Speckweggebiet	abs.	18			
Vogelstang	abs.	26			
Waldhof-Ost	abs.	50			
Waldhof-West	abs.	25			
Wallstadt	abs.	28			
Wohlgelegen	abs.	20			

*Bezieht sich auf die Sozialraumtypologie 2020.

2. SCHÜLERZAHLEN ÖFFENTLICHE ALLGEMEINBILDENDE SCHULEN

2.7.6 Abgänger*innen der IGMH nach dem Schuljahr 2019/20

SCHÜLER*INNEN		KLASSENSTUFE / JAHRGANGSSTUFE														
		Abgänger*innen Ges.	8	9				10		11	12 bzw. J1		13 bzw. J2		VKL	
				mit HSA	ohne HSA		RSA				davon		ohne HSR			
					insg.	Abschl. FSP Lernen	Abschl. FSP geist. Entw.	mit					ohne	insg.		davon
männlich	abs.	112	-	21	-	-	-	39	2	-	11	9	36	3	3	-
	%	48,3	-	61,8	-	-	-	44,3	50,0	-	73,3	69,2	40,9	100	100	-
weiblich	abs.	120	-	13	-	-	-	49	2	-	4	4	52	-	-	-
	%	51,7	-	38,2	-	-	-	55,7	50,0	-	26,7	30,8	59,1	-	-	-
Summe	abs.	232	-	34	-	-	-	88	4	-	15	13	88	3	3	-
	%	100	-	14,7	-	-	-	37,9	1,7	-	6,5	5,6	37,9	1,3	1,3	-
- davon MH	abs.	93	-	28	-	-	-	52	-	-	-	-	12	1	1	-
	%	40,1	-	82,4	-	-	-	59,1	-	-	-	-	13,6	33,3	33,3	-
- davon A	abs.	9	-	4	-	-	-	-	-	-	-	-	4	1	1	-
	%	3,9	-	11,8	-	-	-	-	-	-	-	-	4,5	33,3	33,3	-

*schulischer Teil

2. SCHÜLERZAHLEN ÖFFENTLICHE ALLGEMEINBILDENDE SCHULEN

2.8 SONDERPÄDAGOGISCHE BILDUNGS- UND BERATUNGSZENTREN (SBBZ)

2.8.1 Belegung und Klassenstärke der SBBZ (Vergleich lfd. Schuljahr - Vorjahr)

SCHULEN	SCHULJAHR 2019/2020		SCHULJAHR 2020/2021		VERÄNDERUNG		
	Zahl der		Zahl der		+/-		%
	K	SuS	K	SuS	K	SuS	
Albrecht-Dürer	7	51	6	37	-1	-14	-27,5
Eugen-Neter	36	248	38	256	2	8	3,2
Gretje-Ahlrichs-Schule*	9	97	9	95	0	-2	-2,1
Hans-Zulliger	6	58	5	50	-1	-8	-13,8
Hermann-Gutzmann	20	188	21	195	1	7	3,7
Johannes-Gutenberg	9	105	9	103	0	-2	-1,9
Maria-Montessori	10	114	10	120	0	6	5,3
Rheinaus Schule	9	82	8	81	-1	-1	-1,2
Schule für Kranke I**	11	55	8	44	-3	-11	-20,0
Schule im Quadrat J5***	15	90	13	90	-2	0	0,0
Wilhelm-Busch	12	116	11	117	-1	1	0,9
Gesamt	144	1.204	138	1.188	-6	-16	-1,3

*ehemals Eduard-Spranger-Schule

**SBBZ für SuS in längerer Krankenhausbehandlung: Die Beschulung findet in Kooperation mit der Heimatschule und der Universitätsmedizin Mannheim statt.

***SBBZ für SuS in längerer Krankenhausbehandlung, die sich in stationärer oder teilstationärer Behandlung im Zentralinstitut für Seelische Gesundheit (ZI) befinden.

2.8.2 Schüler*innen mit Migrationshintergrund der SBBZ

SCHULEN		SuS GES.											A GES.	MH
			GRC	ITA	SRB	HRV	KO	TUR	BG	RO	SONS- TIGE			
Albrecht-Dürer	abs.	37	-	-	-	-	-	-	2	-	1	3	8	
	%	100	-	-	-	-	-	-	5,4	-	2,7	8,1	21,6	
Eugen-Neter	abs.	256	2	5	3	3	1	8	21	2	11	56	79	
	%	100	0,8	2,0	1,2	1,2	0,4	3,1	8,2	0,8	4,3	21,9	30,9	
Gretje-Ahlrichs- Schule	abs.	95	-	1	1	-	-	1	1	2	6	12	28	
	%	100	-	1,1	1,1	-	-	1,1	1,1	2,1	6,3	12,6	29,5	
Hans-Zulliger	abs.	50	-	-	-	-	-	2	2	2	2	8	20	
	%	100	-	-	-	-	-	4,0	4,0	4,0	4,0	16,0	40,0	
Hermann- Gutzmann	abs.	195	1	4	-	3	-	1	2	8	20	39	122	
	%	100	0,5	2,1	-	1,5	-	0,5	1,0	4,1	10,3	20,0	62,6	
Johannes- Gutenberg	abs.	103	-	4	-	-	-	-	19	-	5	28	60	
	%	100	-	3,9	-	-	-	-	18,4	-	4,9	27,2	58,3	
Maria-Montessori	abs.	120	-	12	-	-	-	9	34	3	9	67	94	
	%	100	-	10,0	-	-	-	7,5	28,3	2,5	7,5	55,8	78,3	
Rheinaus Schule	abs.	81	-	5	-	2	-	3	7	2	8	27	40	
	%	100	-	6,2	-	2,5	-	3,7	8,6	2,5	9,9	33,3	49,4	
Schule für Kranke I	abs.	44	-	-	-	1	-	1	-	-	8	10	24	
	%	100	-	-	-	2,3	-	2,3	-	-	18,2	22,7	54,5	
Schule im Quadrat J5	abs.	90	-	-	-	-	1	1	-	-	-	2	26	
	%	100	-	-	-	-	1,1	1,1	-	-	-	2,2	28,9	
Wilhelm-Busch	abs.	117	2	11	-	-	-	2	21	3	8	47	78	
	%	100	1,7	9,4	-	-	-	1,7	17,9	2,6	6,8	40,2	66,7	
Summe	abs.	1.188	5	42	4	9	2	28	109	22	78	299	579	
	%	100	0,4	3,5	0,3	0,8	0,2	2,4	9,2	1,9	6,6	25,2	48,7	

2. SCHÜLERZAHLEN ÖFFENTLICHE ALLGEMEINBILDENDE SCHULEN

2.8.3 Belegung und Klassenstärke der SBBZ (1/5)

SCHÜLER*INNEN											KLASSEN	
Klassen	a	b	c	d	e	SuS Ges.	dav. GTS	dav. w.	dav. MH	dav. A	K Ges.	Ø SuS/K

Förderschwerpunkt Lernen (1/2)

Gretje-Ahlrichs-Schule												
1	5					5		3	1		9	10,6
2	10					10		7	4	1		
3	11					11		4	6	2		
4	13					13		6	1			
5	10					10		1	3			
6	7					7		5	1	1		
7	13					13		8	4	3		
8	13					13		5	4	4		
9	13					13		5	4	1		
Summe	95					95	0	44	28	12		

Johannes-Gutenberg												
1	8					8		3	6		9	11,4
2	10					10		5	6	4		
3	10					10		3	7	5		
4	12					12		8	7	1		
5	13					13		8	10	5		
6	12					12		5	5	2		
7	11					11		5	5	4		
8	14					14		6	7	4		
9	13					13		5	7	3		
Summe	103					103	0	48	60	28		

Maria-Montessori												
1	9					9		5	8	7	10	12,0
2	11					11		4	9	3		
3	12					12		5	8	5		
4	11					11		5	10	6		
5	12	11				23		9	19	16		
6	13					13		7	10	8		
7	13					13		7	10	6		
8	11					11		3	7	5		
9	17					17		7	13	11		
Summe	109	11				120	0	52	94	67		

Rheinauschule*												
1						0		1	1		8	10,1
2	11					11		5	3	1		
3	10					10		4	4	2		
4	9					9		1	5	4		
5	7					7		2	3	3		
6	11					11		7	7	5		
7	7					7		2	3	2		
8	13					13		5	5	5		
9	13					13		5	9	5		
Summe	81					81	0	32	40	27		

*Durch eine teilweise jahrgangsgemischte Klassenaufteilung gibt es halbe Klassen ("Sonderklassen").

2. SCHÜLERZAHLEN ÖFFENTLICHE ALLGEMEINBILDENDE SCHULEN

2.8.3 Belegung und Klassenstärke der SBBZ (2/5)

SCHÜLER*INNEN											KLASSEN	
Klassen	a	b	c	d	e	SuS Ges.	dav. GTS	dav. w.	dav. MH	dav. A	K Ges.	Ø SuS/K

Förderschwerpunkt Lernen (2/2)

Wilhelm-Busch												
1	7					7		4	5	4	11	10,6
2	11					11		2	6	2		
3	13					13		7	8	4		
4	12					12		3	7	5		
5	11					11		5	7	3		
6	12					12		7	8	4		
7	12	12				24		14	17	12		
8	10	9				19		3	15	10		
9	8					8		4	5	3		
Summe	96	21				117	0	49	78	47		

FÖRDERSCHWERPUNKT LERNEN												
1	29					29		16	21	11		
2	53					53		23	28	11		
3	56					56		23	33	18		
4	57					57		23	30	16		
5	53	11				64		25	42	27		
6	55					55		31	31	20		
7	56	12				68		36	39	27		
8	61	9				70		22	38	28		
9	64					64		26	38	23		
Summe Ges.	484	32				516	0	225	300	181	47	11,0

2. SCHÜLERZAHLEN ÖFFENTLICHE ALLGEMEINBILDENDE SCHULEN

2.8.3 Belegung und Klassenstärke der SBBZ (3/5)

SCHÜLER*INNEN											KLASSEN	
Klassen	a	b	c	d	e	SuS Ges.	dav. GTS	dav. w.	dav. MH	dav. A	K Ges.	Ø SuS/K

SBBZ für Schüler*innen in längerer Krankenhausbehandlung***

Schule für Kranke I* / **												
1	4					4			2	2	8	5,5
2	1					1		1	1			
3	5					5			4	2		
4	1					1		1	1	1		
5	3					3			1	1		
6	2					2		1				
7	3					3		2	2			
8	7					7		4	2			
9	6					6		1	3			
10	6					6		4	3	1		
11	4					4		3	3	2		
12	2					2			2	1		
Summe	44					44	0	17	24	10		

*Die Schule für Kranke I als SBBZ für SuS in längerer Krankenhausbehandlung hat die Aufgabe, akut und chronisch erkrankte Kinder und Jugendliche aller Altersgruppen und aller Schularten zu unterrichten, denen es über längere Zeit nicht möglich ist, am Unterricht ihrer Heimatschule teilzunehmen.

Schule im Quadrat J5*												
1	6					6		1	2		13	6,9
2	6					6		1				
3	6					6		2	2	1		
4	6	7				13		2	2			
5	6					6		4	2	1		
6	6					6		6	3			
7	6	7				13		5	2			
8	6					6		5	4			
9	6					6		2	1			
10	12					12		10	7			
11	10					10		9	1			
12						0						
13						0						
Summe	76	14				90	0	47	26	2		

*Die Schule im Quadrat J5 (SiQ) ist ein staatliches SBBZ für alle Kinder, Jugendlichen und bei Bedarf jungen Erwachsenen, die sich in stationärer oder teilstationärer Behandlung im Zentralinstitut für Seelische Gesundheit (ZI) befinden. Die SiQ unterrichtet in Lerngruppen (6 – 12 SuS), die sich an den Alters- und Klassenstufen, Bildungsgängen und Schularten der Heimatschulen der SuS orientieren.

Zusätzlich unterrichtet die SiQ an ihrer Außenstelle am Kinder- und Jugendhilfzentrum Wespinstift in zwei Intensivklassen 14 SuS von der 1. – 6. Klasse.

***Die SuS der SBBZ für SuS in längerer Krankenhausbehandlung werden i.d.R. an ihren Stammschulen gelistet. Da diese eine Schule außerhalb Mannheims besuchen können, kommt es ggf. zu einer Doppelzählung der Mannheimer SuS an SBBZ für SuS in längerer Krankenhausbehandlung.

2. SCHÜLERZAHLEN ÖFFENTLICHE ALLGEMEINBILDENDE SCHULEN

2.8.3 Belegung und Klassenstärke der SBBZ (4/5)

Klassen	SCHÜLER*INNEN										KLASSEN	
	a	b	c	d	e	SuS Ges.	dav. GTS	dav. w.	dav. MH	dav. A	K Ges.	Ø SuS/K

Förderschwerpunkt Sehen

Albrecht-Dürer (verbindliche Ganztagschule)**

1	4					4	4	2	1		6	6,2
2	8					8	8	2	3	2		
3	7					7	7	2	1			
4	7					7	7	3				
5	3					3	3	2	1	1		
6	3					3	3	2	1			
7	1					1	1					
8	1					1	1					
9						0						
Berufsschulstufe 10	3					3	3		1			
Summe	37					37	37	13	8	3		

Förderschwerpunkt geistige Entwicklung

Eugen-Neter (verbindliche Ganztagschule)

1	5	5	5	5		20	20	8	6	4	38	6,7
2	6	7	6			19	19	2	6	5		
3	7	7	6			20	20	7	6	1		
4	7	7	6			20	20	4	5	4		
5	8	7				15	15	6	6	6		
6	6	7	7	6	12	38	38	12	14	12		
7	7	7	7	7		28	28	13	7	6		
8	8	8				16	16	7	2			
9	7	7	7			21	21	5	5	3		
10	7	8	7			22	22	11	9	6		
11	8	7	7			22	22	7	8	4		
12	7					7	7	2	1			
13	8					8	8	1	4	4		
Summe	91	77	58	18	12	256	256	85	79	55		

Förderschwerpunkt Sprache

Hermann-Gutzmann (verbindliche Ganztagschule)**

1	9	11	10	10		40	40	18	26	10	18	9,9
2	9	13	13			35	35	9	18	11		
3	8	10	10	10		38	38	13	28	11		
4	9	11	11			31	31	9	18	3		
5	13					13	13	6	9			
6	5					5	5	1	3	1		
7	5					5	5	3	4	2		
8	8					8	8	1	2			
9	4					4	4	1	3	1		
10												
Summe	70	45	44	20		179	179	61	111	39		

2. SCHÜLERZAHLEN ÖFFENTLICHE ALLGEMEINBILDENDE SCHULEN

2.8.3 Belegung und Klassenstärke der SBBZ (5/5)

SCHÜLER*INNEN											KLASSEN	
Klassen	a	b	c	d	e	SuS Ges.	dav. GTS	dav. w.	dav. MH	dav. A	K Ges.	Ø SuS/K

Förderschwerpunkt Hören

Hermann-Gutzmann (verbindliche Ganztagschule)**

1	1					1	1		1		3	5,3
2	3					3	3	2	2			
3	1					1	1	1	1			
4	2					2	2	1	2			
5	1					1	1	1	1			
6	2					2	2					
7	1					1	1					
8	2					2	2	1	2	1		
9	3					3	3	2	2			
10												
Summe	16					16	16	8	11	1		

Förderschwerpunkt emotionale und soziale Entwicklung

Hans-Zulliger (verbindliche Ganztagschule)

1	8					8	8	1	4	1	5	10,0
2	10					10	8	1	4	1		
3	11					11	8	3	3	2		
4	16					16	12	2	9	3		
5	4					4	4	1				
6	1					1	1	1		1		
7												
8												
9												
Summe	50					50	41	9	20	8		

SBBZ GESAMT (ALLE FÖRDERSCHEWERPUNKTE)

1	66	16	15	15		112	73	46	63	28		
2	96	20	19	0		135	73	41	62	30		
3	101	17	16	10		144	74	51	78	35		
4	105	25	17			147	72	45	67	27		
5	91	18				109	36	45	62	36		
6	80	7	7	6	12	112	49	54	52	34		
7	79	26	7	7		119	35	59	54	35		
8	93	17				110	27	40	50	29		
9	90	7	7			104	28	37	52	27		
10	28	8	7			43	25	25	20	7		
11	22	7	7			36	22	19	12	6		
12	9					9	7	2	3	1		
13	8					8	8	1	4	4		
Summe Ges.	868	168	102	38	12	1.188	529	465	579	299	138	8,6

**Aufgrund der jahrgangsgemischten Klassenaufteilung stimmt die Klassenanzahl nicht zwingenderweise mit der Anzahl der Klassen nach Klassenstufen überein.

2. SCHÜLERZAHLEN ÖFFENTLICHE ALLGEMEINBILDENDE SCHULEN

2.8.4 Wohnsitz der Schüler*innen der SBBZ (1/2)**

SCHULEN		ALBR.- DÜRER	EUGEN- NETER	GRETJE- AHLR- SCHULE	HANS- ZULLIGER	HERMANN- GUTZ- MANN	JOH.- GUTEN- BERG	M.-MON- TESSORI	RHEINAU- SCHULE	SCHULE FÜR KRANKE I*	SCHULE IM QUADRAT J5*	WILHELM- BUSCH	GESAMT
Anzahl der SuS Gesamt		37	256	95	50	195	103	120	81	44	90	117	1.188
Außerhalb Mannheims		23	1	-	-	46	-	-	1	24	43	-	138
Innerhalb Mannheims		14	255	95	50	149	103	120	80	20	47	117	1.003
Almenhof	abs.	-	1	-	-	3	-	5	-	1	-	-	10
Casterfeld	abs.	-	5	-	-	5	-	-	5	-	-	-	15
Feudenheim	abs.	-	7	-	1	3	-	3	-	3	-	-	17
Franklin	abs.	-	-	4	1	3	1	-	-	-	-	-	9
Friedrichsfeld	abs.	1	5	-	1	2	-	-	4	-	-	-	13
Gartenstadt	abs.	1	14	6	3	6	3	3	-	1	-	-	37
Herzogenried	abs.	-	6	-	2	4	-	-	-	-	-	17	29
Hochstätt	abs.	-	4	-	5	6	-	-	17	-	-	-	32
Innenstadt	abs.	-	13	-	4	5	-	55	-	1	-	-	78
Jungbusch	abs.	-	6	-	4	5	-	21	-	-	-	1	37
Käfertal-Mitte	abs.	4	9	16	-	6	-	-	-	1	-	-	36
Käfertal-Süd	abs.	-	10	11	1	4	-	-	-	-	-	2	28
Lindenhof	abs.	1	-	-	1	3	-	2	-	1	-	1	9
Luzenberg	abs.	1	5	-	-	3	9	1	-	-	-	1	20
Neckarau	abs.	-	17	-	1	4	-	2	14	4	-	-	42
Neckarstadt- Nordost	abs.	-	6	-	2	3	-	-	-	-	-	5	16
Neckarstadt-Ost	abs.	-	6	3	1	13	-	-	-	1	-	10	34
Neckarstadt- West	abs.	2	29	-	7	10	1	6	-	1	-	67	123
Neuhermsheim	abs.	1	5	-	-	-	-	3	-	-	-	-	9
Neuostheim	abs.	-	-	-	-	-	-	1	-	-	-	-	1
Niederfeld	abs.	-	4	-	-	-	-	-	-	-	-	-	4
Oststadt	abs.	-	4	-	-	1	-	1	-	-	-	-	6
Pfingstberg	abs.	-	2	-	-	-	-	-	8	-	-	-	10
Rheinau-Mitte	abs.	1	10	-	2	3	-	-	21	1	-	-	38
Rheinau-Süd	abs.	-	6	-	1	1	-	-	8	-	-	-	16
Sandhofen	abs.	-	7	-	3	9	10	2	-	-	-	1	32
Sandhofen-Nord	abs.	1	2	-	-	3	7	-	-	-	-	-	13
Schönau-Nord	abs.	-	20	-	5	4	41	-	-	1	-	1	72
Schönau-Süd	abs.	-	5	-	-	1	8	-	-	1	-	-	15
Schwetzingen- stadt	abs.	-	1	-	-	4	-	6	-	-	-	-	11
Seckenheim	abs.	1	7	1	1	3	-	9	3	1	-	-	26
Sonnenschein	abs.	-	-	2	-	3	-	-	-	-	-	-	5
Speckweggebiet	abs.	-	-	5	-	3	-	-	-	-	-	-	8
Vogelstang	abs.	-	14	19	2	4	-	-	-	-	-	1	40
Waldhof-Ost	abs.	-	12	23	2	12	8	-	-	1	-	-	58
Waldhof-West	abs.	-	8	1	-	5	15	-	-	-	-	-	29
Wallstadt	abs.	-	3	4	-	1	-	-	-	-	-	-	8
Wohlgelegen	abs.	-	2	-	-	4	-	-	-	1	-	10	17

2. SCHÜLERZAHLEN ÖFFENTLICHE ALLGEMEINBILDENDE SCHULEN

2.8.4 Wohnsitz der Schüler*innen der SBBZ (2/2)**

SCHULEN		ALBR.- DÜRER	EUGEN- NETER	GRETJE- AHLR- SCHULE	HANS- ZULLIGER	HERMANN- GUTZ- MANN	JOH.- GUTEN- BERG	M.-MON- TESSORI	RHEINAU- SCHULE	SCHULE FÜR KRANKE I*	SCHULE IM QUADRAT J5*	WILHELM- BUSCH	GESAMT
Sozialraumtyp I	abs.	4	28	5	3	13	7	18	3	5	-	1	87
	%	28,6	11,0	5,3	6,0	8,7	6,8	15,0	3,8	25,0	-	0,9	8,7
Sozialraumtyp II	abs.	6	70	33	10	42	22	13	34	8	-	1	239
	%	42,9	27,5	34,7	20,0	28,2	21,4	10,8	42,5	40,0	-	0,9	23,8
Sozialraumtyp III	abs.	-	42	33	6	33	-	6	5	1	-	18	144
	%	-	16,5	34,7	12,0	22,1	-	5,0	6,3	5,0	-	15,4	14,4
Sozialraumtyp IV	abs.	1	35	23	8	20	8	55	21	3	-	-	174
	%	7,1	13,7	24,2	16,0	13,4	7,8	45,8	26,3	15,0	-	-	17,3
Sozialraumtyp V	abs.	3	80	1	23	41	66	28	17	3	-	97	359
	%	21,4	31,4	1,1	46,0	27,5	64,1	23,3	21,3	15,0	-	82,9	35,8
Heidelberg		abs.	1	-	-	-	-	-	-	-	-	-	1
Rhein-Neckar-Kreis		abs.	12	-	-	-	44	-	-	1	2	-	59
Rheinland-Pfalz		abs.	9	1	-	-	-	-	-	13	3	-	26
Hessen		abs.	1	-	-	-	2	-	-	9	1	-	13
Sonstige		abs.	-	-	-	-	-	-	-	-	39	-	39
Summe außerhalb Mannheims		abs.	23	1	-	-	46	-	-	1	24	43	138

*Bei dieser Schule werden die SuS innerhalb Mannheims als Gesamtzahl und nicht nach Stadtteilen gelistet, da die SuS an ihren Stammschulen geführt werden. Diese fehlen in der Summe, daher ergeben sich auch keine 100%.

**Bezieht sich auf die Sozialraumtypologie 2020.

2.8.5 Umgekehrte Inklusion

BILDUNGSGANG	Ges.	- davon			
		männlich		weiblich	
		abs.	%	abs.	%
Grundschule	-	-	-	-	-
Werkrealschule	-	-	-	-	-
Realschule	-	-	-	-	-
Gymnasium	-	-	-	-	-
Gesamt	-	-	-	-	-

2. SCHÜLERZAHLEN ÖFFENTLICHE ALLGEMEINBILDENDE SCHULEN

2.8.6 Abgänger*innen der SBBZ nach dem Schuljahr 2019/20 (1/2)

Nur Schüler*innen mit Anspruch auf ein sonderpädagogisches Bildungsangebot**

SCHÜLER*INNEN		Abgänger*innen Ges.	Abschl. FSP geist. Entw.	Abschl. FSP Lernen	sonstige Abgänge ohne HSA	mit HSA	Mit RSA		mit HSR
							Insg.	davon mit FHR*	
Albrecht-Dürer									
männlich	abs.	2	-	-	1	1	-	-	-
weiblich	abs.	2	-	-	-	2	-	-	-
Summe	abs.	4	-	-	1	3	-	-	-
	%	100	-	-	25,0	75,0	-	-	-
- davon MH	abs.	3	-	-	1	2	-	-	-
- davon A	abs.	2	-	-	1	1	-	-	-
Eugen-Neter									
männlich	abs.	12	12	-	-	-	-	-	-
weiblich	abs.	8	8	-	-	-	-	-	-
Summe	abs.	20	20	-	-	-	-	-	-
	%	100	100	-	-	-	-	-	-
- davon MH	abs.	12	12	-	-	-	-	-	-
- davon A	abs.	6	6	-	-	-	-	-	-
Gretje-Ahlrichs-Schule									
männlich	abs.	6	-	6	-	-	-	-	-
weiblich	abs.	6	-	6	-	-	-	-	-
Summe	abs.	12	-	12	-	-	-	-	-
	%	100	-	100	-	-	-	-	-
- davon MH	abs.	5	-	5	-	-	-	-	-
- davon A	abs.	3	-	3	-	-	-	-	-
Hans-Zulliger									
männlich	abs.	-	-	-	-	-	-	-	-
weiblich	abs.	-	-	-	-	-	-	-	-
Summe	abs.	-	-	-	-	-	-	-	-
	%	-	-	-	-	-	-	-	-
- davon MH	abs.	-	-	-	-	-	-	-	-
- davon A	abs.	-	-	-	-	-	-	-	-
Hermann-Gutzmann									
männlich	abs.	-	-	-	-	-	-	-	-
weiblich	abs.	-	-	-	-	-	-	-	-
Summe	abs.	-	-	-	-	-	-	-	-
	%	-	-	-	-	-	-	-	-
- davon MH	abs.	-	-	-	-	-	-	-	-
- davon A	abs.	-	-	-	-	-	-	-	-
Johannes-Gutenberg									
männlich	abs.	4	-	4	-	-	-	-	-
weiblich	abs.	6	-	6	-	-	-	-	-
Summe	abs.	10	-	10	-	-	-	-	-
	%	100	-	100	-	-	-	-	-
- davon MH	abs.	4	-	4	-	-	-	-	-
- davon A	abs.	2	-	2	-	-	-	-	-

2. SCHÜLERZAHLEN ÖFFENTLICHE ALLGEMEINBILDENDE SCHULEN

2.8.6 Abgänger*innen der SBBZ nach dem Schuljahr 2019/20 (2/2)

21.0 Abgänger*innen der SBBZ nach dem Schuljahr 2019/20 (21)									
SCHÜLER*INNEN		Abgänger*innen Ges.	Abschl. FSP geist. Entw.	Abschl. FSP Lernen	sonstige Abgänge ohne HSA	mit HSA	Mit RSA		mit HSR
							Insg.	davon mit FHR*	
Maria-Montessori									
männlich	abs.	6	-	6	-	-	-	-	-
weiblich	abs.	9	-	9	-	-	-	-	-
Summe	abs.	15	-	15	-	-	-	-	-
	%	100	-	100	-	-	-	-	-
- davon MH	abs.	11	-	11	-	-	-	-	-
- davon A	abs.	11	-	11	-	-	-	-	-
Rheinauschule									
männlich	abs.	12	-	12	-	-	-	-	-
weiblich	abs.	6	-	6	-	-	-	-	-
Summe	abs.	18	-	18	-	-	-	-	-
	%	100	-	100	-	-	-	-	-
- davon MH	abs.	11	-	11	-	-	-	-	-
- davon A	abs.	6	-	6	-	-	-	-	-
Schule für Kranke I									
männlich	abs.	-	-	-	-	-	-	-	-
weiblich	abs.	-	-	-	-	-	-	-	-
Summe	abs.	-	-	-	-	-	-	-	-
	%	-	-	-	-	-	-	-	-
- davon MH	abs.	-	-	-	-	-	-	-	-
- davon A	abs.	-	-	-	-	-	-	-	-
Schule im Quadrat J5									
männlich	abs.	-	-	-	-	-	-	-	-
weiblich	abs.	-	-	-	-	-	-	-	-
Summe	abs.	-	-	-	-	-	-	-	-
	%	-	-	-	-	-	-	-	-
- davon MH	abs.	-	-	-	-	-	-	-	-
- davon A	abs.	-	-	-	-	-	-	-	-
Wilhelm-Busch									
männlich	abs.	12	-	9	3	-	-	-	-
weiblich	abs.	8	-	8	-	-	-	-	-
Summe	abs.	20	-	17	3	-	-	-	-
	%	100	-	85,0	15,0	-	-	-	-
- davon MH	abs.	7	-	4	3	-	-	-	-
- davon A	abs.	3	-	-	3	-	-	-	-
Abgänger*innen SBBZ Gesamt									
männlich	abs.	54	12	37	4	1	-	-	-
weiblich	abs.	45	8	35	-	2	-	-	-
Summe	abs.	99	20	72	4	3	-	-	-
	%	100	20,2	72,7	4,0	3,0	-	-	-
- davon MH	abs.	53	12	35	4	2	-	-	-
- davon A	abs.	33	6	22	4	1	-	-	-

*schulischer Teil

**Im Schuljahr 2019/20 sind keine SuS der umgekehrten Inklusion von einem SBBZ mit Abschluss abgegangen.

2. SCHÜLERZAHLEN ÖFFENTLICHE ALLGEMEINBILDENDE SCHULEN

2.8.7 Schülerbewegungen der SBBZ vom 17.10.2019 - 21.10.2020

Zugänge

ZUGÄNGE		MIT ANSPRUCH AUF SONDERPÄD. BILDUNGSANGEBOT					OHNE ANSPRUCH AUF SONDERPÄD. BILDUNGSANGEBOT				
		- davon					- davon				
		Ges.	männlich abs.	%	weiblich abs.	%	Ges.	männlich abs.	%	weiblich abs.	%
Schulanfänger, die 2020 schulpflichtig wurden		64	42	65,6	22	34,4	-	-	-	-	-
Schulanfänger, die vor 2020 schulpflichtig wurden		32	17	53,1	15	46,9	-	-	-	-	-
aus Grundschulen		69	37	53,6	32	46,4	2	1	50,0	1	50,0
aus Werkrealschulen und Hauptschulen		8	4	50,0	4	50,0	-	-	-	-	-
aus anderen SBBZ mit gleichem Förderschwerpunkt		31	17	54,8	14	45,2					
aus anderen SBBZ mit anderen Förderschwerpunkten		14	9	64,3	5	35,7					
aus Realschulen		2	1	50,0	1	50,0	-	-	-	-	-
aus Gymnasien		-	-	-	-	-	-	-	-	-	-
aus Gemeinschaftsschulen	Primarstufe	-	-	-	-	-	-	-	-	-	-
	Sek. I	2	2	100	-	-	-	-	-	-	-
	Sek. II	-	-	-	-	-	-	-	-	-	-
aus sonstigen Schulen		-	-	-	-	-	-	-	-	-	-
Sonstige Zugänge		-	-	-	-	-	-	-	-	-	-
Gesamt		222	129	58,1	93	41,9	2	1	50,0	1	50,0

Übergänge auf allgemeinbildende Schulen

ÜBERGÄNGE ALLGEMEINBILDENDE SCHULEN		RÜCKSCHULUNG					INKLUSION				
		- davon					- davon				
		Ges.	männlich abs.	%	weiblich abs.	%	Ges.	männlich abs.	%	weiblich abs.	%
auf Grundschulen		11	7	63,6	4	36,4	5	3	60,0	2	40,0
auf Werkrealschulen und Hauptschulen		21	14	66,7	7	33,3	16	7	43,8	9	56,3
auf Realschulen		1	1	100	-	-	5	4	80,0	1	20,0
auf Gymnasien		-	-	-	-	-	-	-	-	-	-
auf Gemeinschaftsschulen	Primarstufe	1	1	100	-	-	-	-	-	-	-
	Sek. I	1	1	100	-	-	1	1	100	-	-
	Sek. II	-	-	-	-	-	-	-	-	-	-
auf sonstige allgemeinbildende Schulen		1	1	100	-	-	1	1	100	-	-
Gesamt		36	25	69,4	11	30,6	28	16	57,1	12	42,9

Übergänge auf SBBZ

ÜBERGÄNGE SBBZ		Ges.	- davon			
			männlich abs.	%	weiblich abs.	%
auf andere SBBZ mit gleichem Förderschwerpunkt		41	19	46,3	22	53,7
auf andere SBBZ mit anderem Förderschwerpunkt		24	15	62,5	9	37,5
Gesamt		65	34	52,3	31	47,7

2. SCHÜLERZAHLEN ÖFFENTLICHE ALLGEMEINBILDENDE SCHULEN

2.8.8 Kooperative Organisationsformen des gemeinsamen Unterrichts (Außenklassen der SBBZ)

SBBZ	PARTNERSCHULE	SCHULART	SuS*
Albrecht-Dürer			
Eugen-Neter	Astrid-Lindgren-Schule	GS	6
	Gretje-Ahlrichs-Schule	SBBZ	6
	Brüder-Grimm-Schule	GS	8
	Justus-von-Liebig-Schule	BBS	6
	Uhland-Werkrealschule	WRS	7
	Feudenheim-Realschule	RS	7
	Maria-Montessori-Schule	SBBZ	6
Gretje-Ahlrichs-Schule			
Hans-Zulliger			
Hermann-Gutzmann			
Johannes-Gutenberg			
Maria-Montessori			
Rheinauschule			
Schule für Kranke I			
Schule im Quadrat J5			
Wilhelm-Busch			

*SuS sind in der Gesamtzahl der SuS an SBBZ enthalten.

2. SCHÜLERZAHLEN ÖFFENTLICHE ALLGEMEINBILDENDE SCHULEN

2.9 ANDERE SCHULFORMEN

Staatliches Kolleg

Das Staatliche Kolleg ist ein Tagesgymnasium für Erwachsene in staatlicher Trägerschaft. Das Kolleg steht allen denjenigen offen, die sich nach einem mittleren Schulabschluss und einer abgeschlossenen Berufsausbildung weiter entfalten und sich durch das Abitur neue berufliche Perspektiven schaffen möchten. Es führt in drei Jahren zur allgemeinen Hochschulreife und erlaubt durch die Beschulung tagsüber eine volle Konzentration auf die schulischen Leistungen. Das Angebot kann aufgrund einer engen Kooperation mit dem Karl-Friedrich-Gymnasium geleistet werden, das neben den kollegeigenen Räumen in der Traiteurstraße die Fachräume in der Roonstraße zur Verfügung stellt. Auch die Lehrerschaft wird vom Karl-Friedrich-Gymnasium gestellt.

(Quelle: <https://www.staatliches-kolleg-mannheim.de/>)

2.9.1 Belegung und Klassenstärke des Staatlichen Kollegs (Vergleich lfd. Schuljahr - Vorjahr)

SCHULE	SCHULJAHR 2019/2020		SCHULJAHR 2020/21	
	Zahl der		Zahl der	
	K	SuS	K	SuS
Staatliches Kolleg	1	44	3	48
Gesamt	1	44	3	48

2.9.2 Schüler*innen mit Migrationshintergrund des Staatlichen Kollegs

SCHULEN		SuS GES.	GRC	ITA	SRB	HRV	KO	TUR	BG	RO	SON S- TIGE	A GES.	MH
Staatliches Kolleg	abs.	48	-	-	1	-	-	1	-	-	1	3	4
	%	100	-	-	2,1	-	-	2,1	-	-	2,1	6,3	8,3

2.9.3 Belegung und Klassenstärke des Staatlichen Kollegs

SCHÜLER*INNEN				KLASSEN	
Kurse	SuS Ges.	dav. MH	dav. A	K Ges.	Ø SuS/ K
I (Vorkurs)	-	-	-	3	16
II (Einführung)	23	1	1		
III (Kurssystem)	20	3	2		
IV (Kurssystem)	5	-	-		
Summe	48	4	3		

2.9.4 Abgänger*innen des Staatlichen Kollegs nach dem Schuljahr 2019/20

SCHÜLER*INNEN		Abgänger* innen Ges.	mit HSR	mit FHR*
männlich	abs.	5	4	1
	%	50	44,4	100
weiblich	abs.	5	5	-
	%	50	55,6	-
Summe	abs.	10	9	1
	%	100	90,0	10,0
- davon MH	abs.	5	4	1
	%	50,0	44,4	100
- davon A	abs.	2	2	-
	%	20,0	22,2	-

*schulischer Teil

3. SCHÜLERZAHLEN ALLGEMEINBILDENDE SCHULEN IN ANDERER TRÄGERSCHAFT

3.1 SCHULEN IN ANDERER TRÄGERSCHAFT (OHNE SBBZ)

3.1.1 Belegung und Klassenstärke der freien Schulen (Vergleich lfd. Schuljahr - Vorjahr)

SCHULEN	SCHULJAHR 2019/2020		SCHULJAHR 2020/2021		VERÄNDERUNG		
	K	SuS	K	SuS	K +/-	SuS +/-	%
Waldorfschulen							
Freie Waldorfschule	26	739	26	730	0	-9	-1,2
Freie Interkult. Waldorfschule	12	282	12	285	0	3	1,1
Summe	38	1.021	38	1.015	0	-6	-0,6
Realschulen							
Kurpfalz	6	124	7	127	1	3	2,4
Karl-von-Drais	7	121	6	112	-1	-9	-7,4
Summe	13	245	13	239	0	-6	-2,4
Gymnasien							
Johann-Sebastian-Bach	42	1.128	43	1.150	1	22	2,0
Kurpfalz	18,5	380	18	375	-0,5	-5	-1,3
Karl-von-Drais	10	171	8	187	-2	16	9,4
Ursulinen	26	630	26	629	0	-1	-0,2
Summe	96,5	2.309	95	2.341	-1,5	32	1,4
Gesamt	147,5	3.575	146	3.595	-1,5	20	0,6

3.1.2 Schüler*innen mit Migrationshintergrund der Freien Schulen

SCHULEN		SuS GES.											A GES.	MH
			GRC	ITA	SRB	HRV	KO	TUR	BG	RO	SONS- TIGE			
Freie Waldorfschule	abs.	730	-	1	-	-	-	4	-	-	9	14	38	
	%	100	-	0,1	-	-	-	0,5	-	-	1,2	1,9	5,2	
Freie Interkult. Waldorfschule	abs.	285	-	1	-	-	-	2	-	2	14	19	83	
	%	100	-	0,4	-	-	-	0,7	-	0,7	4,9	6,7	29,1	
Waldorfschulen Summe	abs.	1.015	-	2	-	-	-	6	-	2	23	33	121	
	%	100	-	0,2	-	-	-	0,6	-	0,2	2,3	3,3	11,9	
Kurpfalz	abs.	127	-	2	-	1	-	1	-	-	11	15	15	
	%	100	-	1,6	-	0,8	-	0,8	-	-	8,7	11,8	11,8	
Karl-von-Drais	abs.	112	-	-	-	-	-	15	-	-	11	26	29	
	%	100	-	-	-	-	-	13,4	-	-	9,8	23,2	25,9	
Realschulen Summe	abs.	239	-	2	-	1	-	16	-	-	22	41	44	
	%	100	-	0,8	-	0,4	-	6,7	-	-	9,2	17,2	18,4	
Johann-Sebastian-Bach	abs.	1.150	-	3	-	-	-	-	-	-	5	8	8	
	%	100	-	0,3	-	-	-	-	-	-	0,4	0,7	0,7	
Kurpfalz	abs.	375	1	3	1	-	-	1	-	1	20	27	30	
	%	100	0,3	0,8	0,3	-	-	0,3	-	0,3	5,3	7,2	8,0	
Karl-von-Drais	abs.	187	-	-	-	-	-	48	-	-	21	69	87	
	%	100	-	-	-	-	-	25,7	-	-	11,2	36,9	46,5	
Ursulinen	abs.	629	1	3	-	6	-	1	5	1	26	43	103	
	%	100	0,2	0,5	-	1,0	-	0,2	0,8	0,2	4,1	6,8	16,4	
Gymnasien Summe	abs.	2.341	2	9	1	6	-	50	5	2	72	147	228	
	%	100	0,1	0,4	0,04	0,3	-	2,1	0,2	0,1	3,1	6,3	9,7	
Gesamt	abs.	3.595	2	13	1	7	-	72	5	4	117	221	393	
	%	100	0,1	0,4	0,03	0,2	-	2,0	0,1	0,1	3,3	6,1	10,9	

3. SCHÜLERZAHLEN ALLGEMEINBILDENDE SCHULEN IN ANDERER TRÄGERSCHAFT

3.1.3 Belegung und Klassenstärke der Freien Schulen (1/3)

SCHÜLER*INNEN													KLASSEN			
Klassen								SuS Ges.	ohne VKL					K Ges.	dav. VKL	Ø SuS/ K
	a	b	c	d	e	f	VKL		dav. GTS	dav. w.	dav. Inkl.	dav. MH	dav. A			
Freie Waldorfschulen																
Freie Waldorfschule (verbindliche Ganztagsschule ab K5)																
1	34	30						64		32		4	1	26	-	28,1
2	26	33						59		25		1	1			
3	35	26						61		26		1				
4	26	26						52		30						
5	29	33						62	62	40		4	2			
6	32	31						63	63	37		4	2			
7	34	36						70	70	37		4	1			
8	29	25						54	54	29		5				
9	38	29						67	67	34		4	2			
10	19	33						52	52	29		4	1			
11	22	22						44	44	22		1	1			
12	23	26						49	49	26		3	1			
13	33							33	33	18		3	2			
Summe	380	350						730	494	385	0	38	14			
Freie Interkulturelle Waldorfschule (verbindliche Ganztagsschule)																
1	25							25	25	13		7		12	-	23,8
2	25							25	25	11		6				
3	27							27	27	11		7	1			
4	25							25	25	11		6	1			
5	27							27	27	15		8	2			
6	24							24	24	14		9	2			
7	26							26	26	12		12	2			
8	22							22	22	11		5	1			
9	19							19	19	8		3				
10	23							23	23	14		7	4			
11	21							21	21	11		6	3			
12	21							21	21	10		7	3			
Summe	285							285	285	141	0	83	19			
WALDORFSCHULEN GESAMT																
1	59	30						89	25	45		11	1			
2	51	33						84	25	36		7	1			
3	62	26						88	27	37		8	1			
4	51	26						77	25	41		6	1			
5	56	33						89	89	55		12	4			
6	56	31						87	87	51		13	4			
7	60	36						96	96	49		16	3			
8	51	25						76	76	40		10	1			
9	57	29						86	86	42		7	2			
10	42	33						75	75	43		11	5			
11	43	22						65	65	33		7	4			
12	44	26						70	70	36		10	4			
13	33							33	33	18		3	2			
Summe Ges.	665	350						1.015	779	526	0	121	33	38	-	26,7

3. SCHÜLERZAHLEN ALLGEMEINBILDENDE SCHULEN IN ANDERER TRÄGERSCHAFT

3.1.3 Belegung und Klassenstärke der Freien Schulen (2/3)

SCHÜLER*INNEN													KLASSEN			
Klassen								SuS Ges.				ohne VKL		K Ges.	dav. VKL	Ø SuS/ K
	a	b	c	d	e	f	VKL		dav. GTS	dav. w.	dav. Inkl.	dav. MH	dav. A			
Freie Realschulen																
Kurpfalz (verbindliche Ganztagschule)																
5	14							14	14	6				7	-	18,1
6	21							21	21	7		3	3			
7	22							22	22	6		2	2			
8	15	15						30	30	13		6	6			
9	21							21	21	8		1	1			
10	19							19	19	4		3	3			
Summe	112	15						127	127	44	0	15	15			
Karl-von-Drais (verbindliche Ganztagschule)																
5	12							12	12	4		4	4	6	-	18,7
6	22							22	22	7		11	9			
7	17							17	17	9		2	2			
8	14							14	14	6		3	3			
9	31							31	31	17		4	3			
10	16							16	16	6		5	5			
Summe	112							112	112	49	0	29	26			
REALSCHULEN GESAMT																
5	26							26	26	10		4	4			
6	43							43	43	14		14	12			
7	39							39	39	15		4	4			
8	29	15						44	44	19		9	9			
9	52							52	52	25		5	4			
10	35							35	35	10		8	8			
Summe Ges.	224	15						239	239	93	0	44	41	13	-	18,4

SCHÜLER*INNEN													KLASSEN				
Klassen								SuS Ges.					ohne VKL		K Ges.	dav. J1+J 2	Ø SuS/ K
	a	b	c	d	e	f	VKL		dav. GTS	dav. w.	dav. Inkl.	dav. MH	dav. A				
Freie Gymnasien (1/2)																	
Johann-Sebastian-Bach**																	
5	29	29	29	29	29			145		84		8	8	43	13	29,0	
6	29	29	29	29	29			145		89							
7	28	29	29	29	29			144		84							
8	30	29	29	29	29			146		79							
9	28	29	29	29	30			145		83							
10	29	29	29	30	29			146		76							
11 bzw. J1	28	30	30					88		86							
12 bzw. J2	191							191		75							
Summe	392	204	204	175	175			1.150	0	656	0	8	8				

**Schülerzahlen beziehen sich sowohl auf den 9-jährigen als auch 8-jährigen gymnasialen Zug. Da keine Zuordnung der SuS mit ausländischem Pass und MH nach Klassenstufen möglich ist, werden diese exemplarisch der Klassenstufe 5 zugeordnet.

3. SCHÜLERZAHLEN ALLGEMEINBILDENDE SCHULEN IN ANDERER TRÄGERSCHAFT

3.1.3 Belegung und Klassenstärke der Freien Schulen (3/3)

SCHÜLER*INNEN														KLASSEN		
Klassen	a	b	c	d	e	f	VKL	SuS Ges.	dav. GTS	dav. w.	dav. Inkl.	ohne VKL		K Ges.	dav. J1+J 2	Ø SuS/ K*
												dav. MH	dav. A			
Freie Gymnasien (2/2)																
Kurpfalz (verbindliche Ganztagschule)**																
5	19	22						41	41	19		3	3	18	4	19,4
6	21	22						43	43	13		2	2			
7	23	23						46	46	19		6	6			
8	16	19	15					50	50	16		4	4			
9	25	24						49	49	19		6	6			
10	23	16	3					42	42	18		6	5			
11	12	20	10	8				50	50	26		3	1			
12 bzw. J1	36							36	36							
13 bzw. J2	18							18	18	8						
Summe	193	146	28	8				375	375	138	0	30	27			
**Die Schule bietet den 9-jährigen als auch 8-jährigen gymnasialen Zug an. Die hier ausgewiesenen Schülerzahlen beziehen sich auf beide Züge. Der 8-jährige Zug läuft aus, er endet mit den Reifeprüfungen in dem Jahr 2021, der 9-jährige Zug wird weitergeführt.																
Karl-von-Drais (verbindliche Ganztagschule)																
5	16							16	16	12		9	6	8	2	23,2
6	18							18	18	10		16	8			
7	21							21	21	13		6	6			
8	18							18	18	10		7	7			
9	32							32	32	15		17	14			
10	34							34	34	19		21	20			
11 bzw. J1	22							22	22	14		4	3			
12 bzw. J2	26							26	26	17		7	5			
Summe	187							187	187	110	0	87	69			
Ursulinen																
5	29	28	29					86		50	1	22	7	26	8	27,2
6	27	28	30					85		57		16	4			
7	28	29	28					85		54		17	9			
8	26	25	29					80		48		6	3			
9	29	26	26					81		58		8	3			
10	24	22	27					73		32		8	3			
11 bzw. J1	75							75		25		16	8			
12 bzw. J2	64							64		40		10	6			
Summe	302	158	169					629	0	364	1	103	43			
GYMNASIEN GESAMT																
5	93	79	58	29	29			288	57	165	1	42	24			
6	95	79	59	29	29			291	61	169		34	14			
7	100	81	57	29	29			296	67	170		29	21			
8	90	73	73	29	29			294	68	153		17	14			
9	114	79	55	29	30			307	81	175		31	23			
10	110	67	59	30	29			295	76	145		35	28			
11 bzw. J1	173	50	40	8				271	108	151		23	12			
12 bzw. J2	299							299	44	140		17	11			
Summe Ges.	1.074	508	401	183	175	0	0	2.341	562	1.268	1	228	147	95	27	26,0

**Die Schule bietet den 9-jährigen als auch 8-jährigen gymnasialen Zug an. Die hier ausgewiesenen Schülerzahlen beziehen sich auf beide Züge. Der 8-jährige Zug läuft aus, er endet mit den Reifeprüfungen in dem Jahr 2021, der 9-jährige Zug wird weitergeführt.

3. SCHÜLERZAHLEN ALLGEMEINBILDENDE SCHULEN IN ANDERER TRÄGERSCHAFT

3.1.4 Schulische Herkunft der Fünftklässler*innen der Freien Schulen (1/2)

SCHULEN	WALDORF-SCHULEN			REALSCHULEN			GYMNASIEN					Σ
	Freie WS	Freie Inter-kult. WS	Σ	Kur-pfalz	Karl-von-Drais	Σ	Joh.-Seb.-Bach	Kur-pfalz	Karl-von-Drais	Ursu-linen	Σ	
Grundschulen innerhalb Mannheims												
Albrecht-Dürer	-	-	-	1	1	2	3	-	1	1	5	7
Alfred-Delp	-	-	-	-	-	-	-	1	-	5	6	6
Almenhof	-	-	-	-	-	-	24	-	-	2	26	26
Astrid-Lindgren	-	-	-	-	-	-	-	-	-	-	-	-
Bertha-Hirsch	-	-	-	-	1	1	-	-	-	1	1	2
Brüder-Grimm	-	-	-	1	1	2	4	3	-	3	10	12
Diesterweg	-	-	-	-	-	-	12	3	-	6	21	21
Erich-Kästner	-	-	-	-	-	-	-	-	-	2	2	2
Franklin	-	-	-	-	-	-	-	-	-	-	-	-
Friedrich-Ebert	-	-	-	-	-	-	-	-	-	1	1	1
Friedrichsfeld	-	-	-	-	-	-	-	-	-	2	2	2
Gerhart-Hauptmann	1	-	1	-	-	-	3	-	-	-	3	4
Gustav-Wiederkehr	-	-	-	-	-	-	1	2	-	4	7	7
H.-Chr.-Andersen	-	-	-	-	-	-	-	-	-	-	-	-
Humboldt	-	-	-	-	-	-	-	-	-	-	-	-
Johannes-Kepler	-	-	-	-	1	1	-	-	-	3	3	4
Joh.-Peter-Hebel	-	-	-	1	-	1	4	1	-	7	12	13
Jungbusch	-	-	-	-	-	-	-	-	-	-	-	-
Käfertal	-	-	-	-	-	-	-	-	-	7	7	7
Käthe-Kollwitz	-	-	-	-	-	-	-	-	2	1	3	3
Mozart	-	-	-	4	-	4	-	1	1	2	4	8
Neckar	-	-	-	-	1	1	-	-	-	-	-	1
Oststadt	1	-	1	-	-	-	1	1	-	5	7	8
Pestalozzi	-	-	-	3	1	4	-	1	-	4	5	9
Pfingstberg	-	-	-	-	-	-	4	-	-	5	9	9
Rheinau	-	-	-	-	-	-	2	-	1	1	4	4
Schiller	-	-	-	-	-	-	6	-	-	1	7	7
Schönau	-	-	-	-	-	-	1	-	-	1	2	2
Seckenheim	1	-	1	-	1	1	4	4	1	9	18	20
Uhland	-	-	-	-	-	-	-	2	1	4	7	7
Vogelstang	-	-	-	-	-	-	-	2	1	2	5	5
Waldhof	-	-	-	-	-	-	-	-	-	-	-	-
Wallstadt	-	-	-	1	-	1	-	-	1	3	4	5
Wilhelm-Wundt	1	-	1	-	-	-	8	2	-	1	11	12
Summe	4	0	4	11	7	18	77	23	9	83	192	214

3. SCHÜLERZAHLEN ALLGEMEINBILDENDE SCHULEN IN ANDERER TRÄGERSCHAFT

3.1.4 Schulische Herkunft der Fünftklässler*innen der Freien Schulen (2/2)

SCHULEN	WALDORF-SCHULEN			REALSCHULEN			GYMNASIEN					Σ
	Freie WS	Freie Inter-kult. WS	Σ	Kur-pfalz	Karl-von-Drais	Σ	Joh.-Seb.-Bach	Kur-pfalz	Karl-von-Drais	Ursu-linen	Σ	
Sonstige Schulen innerhalb Mannheims												
Gesamtschule	-	-	-	-	-	-	-	-	-	-	-	-
Gemeinschaftsschule	-	-	-	-	-	-	-	-	-	-	-	-
Werkrealschule	-	-	-	-	-	-	-	-	-	-	-	-
Öffentl. Realschule	-	-	-	-	-	-	-	-	-	-	-	-
Freie Realschule	-	-	-	-	-	-	-	-	-	-	-	-
Öffentl. Gymnasium	-	-	-	1	-	1	-	1	-	-	1	2
Freies Gymnasium	-	-	-	-	-	-	-	-	-	-	-	-
SBBZ	-	-	-	-	-	-	-	-	-	-	-	-
Sonstige	-	-	-	-	-	-	-	-	-	-	-	-
Waldorfschule	57	25	82	-	-	-	4	1	-	-	5	87
VKL	-	-	-	-	-	-	-	-	-	-	-	-
Summe	57	25	82	1	0	1	4	2	0	0	6	89
- dav. Wiederholer eigene Schule	-	-	-	-	-		-	-	-	-	-	-
- davon freiw. Wiederholer	-	-	-	-	-		-	-	-	-	-	-
Schulen außerhalb Mannheims												
Heidelberg	-	-	-	-	-	-	-	-	1	-	1	1
Rhein-Neckar-Kreis	1	1	2	-	1	1	56	7	-	3	66	69
Rheinland-Pfalz	-	-	-	2	3	5	2	7	3	-	12	17
Hessen	-	1	1	-	-	-	1	2	1	-	4	5
Sonstige	-	-	-	-	1	1	5	-	2	-	7	8
Summe	1	2	3	2	5	7	64	16	7	3	90	100
Herkunft Fünftklässler*innen Gesamt												
GS Mannheim	4	-	4	11	7	18	77	23	9	83	192	214
Sonstige Mannheim	57	25	82	1	-	1	4	2	-	-	6	89
Außerhalb Mannheims	1	2	3	2	5	7	64	16	7	3	90	100
Summe Gesamt	62	27	89	14	12	26	145	41	16	86	288	403

3. SCHÜLERZAHLEN ALLGEMEINBILDENDE SCHULEN IN ANDERER TRÄGERSCHAFT

3.1.5 Wohnsitz der Schüler*innen der Freien Schulen (1/2)*

SCHULEN		WALDORF-SCHULEN			REALSCHULEN			GYMNASIEN					Σ
		Freie WS	Freie Inter-kult. WS	Σ	Kur-pfalz	Karl-von-Drais	Σ	Joh.-Seb.-Bach	Kur-pfalz	Karl-von-Drais	Ursu-linen	Σ	
Anzahl der SuS Gesamt		730	285	1.015	127	112	239	1.150	375	187	629	2.341	3.595
Außerhalb Mannheims		311	33	344	58	44	102	481	184	114	72	851	1.297
Innerhalb Mannheims		419	252	671	69	68	137	669	191	73	557	1.490	2.298
Almenhof	abs.	17	-	17	2	-	2	77	6	-	9	92	111
Casterfeld	abs.	-	2	2	1	-	1	1	-	-	1	2	5
Feudenheim	abs.	34	23	57	7	3	10	30	19	1	16	66	133
Franklin	abs.	5	3	8	-	-	-	-	-	-	-	-	8
Friedrichsfeld	abs.	2	-	2	1	1	2	1	1	1	15	18	22
Gartenstadt	abs.	11	8	19	1	-	1	3	11	1	54	69	89
Herzogenried	abs.	3	13	16	-	-	-	-	1	-	-	1	17
Hochstätt	abs.	-	-	-	-	-	-	-	-	1	-	1	1
Innenstadt	abs.	3	17	20	9	12	21	3	14	5	38	60	101
Jungbusch	abs.	1	3	4	2	-	2	-	-	-	-	-	6
Käfertal-Mitte	abs.	5	7	12	3	6	9	9	6	7	49	71	92
Käfertal-Süd	abs.	8	2	10	-	-	-	-	-	-	-	-	10
Lindenhof	abs.	27	1	28	7	3	10	94	17	2	19	132	170
Luzenberg	abs.	2	4	6	-	-	-	3	-	-	1	4	10
Neckarau	abs.	121	7	128	7	-	7	266	23	4	21	314	449
Neckarstadt-Nordost	abs.	18	35	53	4	13	17	-	8	7	-	15	85
Neckarstadt-Ost	abs.	4	4	8	-	-	-	6	4	1	53	64	72
Neckarstadt-West	abs.	5	82	87	-	-	-	-	-	-	12	12	99
Neuhermsheim	abs.	7	-	7	2	2	4	5	6	2	39	52	63
Neuostheim	abs.	2	-	2	2	-	2	17	6	2	7	32	36
Niederfeld	abs.	23	-	23	1	-	1	-	-	-	1	1	25
Oststadt	abs.	8	6	14	5	3	8	24	14	4	34	76	98
Pfingstberg	abs.	12	3	15	1	-	1	6	-	-	2	8	24
Rheinau-Mitte	abs.	12	-	12	1	6	7	74	9	7	30	120	139
Rheinau-Süd	abs.	5	-	5	-	-	-	-	-	-	-	-	5
Sandhofen	abs.	7	8	15	2	-	2	2	7	1	27	37	54
Sandhofen-Nord	abs.	1	-	1	-	1	1	-	2	1	-	3	5
Schönau-Nord	abs.	-	-	-	-	2	2	2	2	1	8	13	15
Schönau-Süd	abs.	-	-	-	-	-	-	-	-	-	-	-	-
Schwetzingen-stadt	abs.	13	-	13	5	-	5	1	8	-	13	22	40
Seckenheim	abs.	27	2	29	3	12	15	36	11	10	61	118	162
Sonnenschein	abs.	-	-	-	-	-	-	-	-	-	-	-	-
Speckweggebiet	abs.	2	-	2	-	-	-	-	-	-	-	-	2
Vogelstang	abs.	14	8	22	1	-	1	1	5	6	4	16	39
Waldhof-Ost	abs.	6	6	12	2	3	5	5	5	7	20	37	54
Waldhof-West	abs.	1	5	6	-	-	-	-	-	-	-	-	6
Wallstadt	abs.	12	2	14	-	-	-	3	6	-	23	32	46
Wohlgelegen	abs.	1	1	2	-	1	1	-	-	2	-	2	5

3. SCHÜLERZAHLEN ALLGEMEINBILDENDE SCHULEN IN ANDERER TRÄGERSCHAFT

3.1.5 Wohnsitz der Schüler*innen der Freien Schulen (2/2)*

SCHULEN		WALDORF-SCHULEN			REALSCHULEN			GYMNASIEN					Σ
		Freie WS	Freie Inter-kult. WS	Σ	Kur-pfalz	Karl-von-Drais	Σ	Joh.-Seb.-Bach	Kur-pfalz	Karl-von-Drais	Ursu-linen	Σ	
Sozialraumtyp I	abs.	133	28	161	22	21	43	185	67	18	166	436	640
	%	31,7	11,1	24,0	31,9	30,9	31,4	27,7	35,1	24,7	29,8	29,3	27,9
Sozialraumtyp II	abs.	195	42	237	22	10	32	388	68	18	211	685	954
	%	46,5	16,7	35,3	31,9	14,7	23,4	58,0	35,6	24,7	37,9	46,0	41,5
Sozialraumtyp III	abs.	57	51	108	11	13	24	9	25	14	71	119	251
	%	13,6	20,2	16,1	15,9	19,1	17,5	1,3	13,1	19,2	12,7	8,0	10,9
Sozialraumtyp IV	abs.	21	23	44	12	21	33	82	28	19	88	217	294
	%	5,0	9,1	6,6	17,4	30,9	24,1	12,3	14,7	26,0	15,8	14,6	12,8
Sozialraumtyp V	abs.	13	108	121	2	3	5	5	3	4	21	33	159
	%	3,1	42,9	18,0	2,9	4,4	3,6	0,7	1,6	5,5	3,8	2,2	6,9
Heidelberg	abs.	5	1	6	-	-	-	-	-	-	55	55	61
Rhein-Neckar-Kreis	abs.	193	11	204	17	21	38	465	53	36	16	570	812
Rheinland-Pfalz	abs.	43	11	54	33	13	46	14	105	60	1	180	280
Hessen	abs.	22	10	32	8	10	18	2	18	18	-	38	88
Sonstige	abs.	48	-	48	-	-	-	-	8	-	-	8	56
Summe außerhalb Mannheims	abs.	311	33	344	58	44	102	481	184	114	72	851	1.297

*Bezieht sich auf die Sozialraumtypologie 2020.

3. SCHÜLERZAHLEN ALLGEMEINBILDENDE SCHULEN IN ANDERER TRÄGERSCHAFT

3.1.6 Abgänger*innen der Freien Schulen nach dem Schuljahr 2019/20 (1/4)

Freie Waldorfschulen

Klassenstufe / Jahrgangsstufe																
SCHÜLER* INNEN	8		9		10		11		12		13		VKL			
	Abgänger*innen Ges.		ohne Abschluss		ohne Abschluss		ohne Abschluss		ohne Abschluss		ohne Abschluss					
	insg.	abschl. FSP	insg.	abschl. FSP	insg.	abschl. FSP	insg.	abschl. FSP	insg.	abschl. FSP	insg.	abschl. FSP				
Freie Waldorfschule	abs.	23	-	-	-	-	-	-	-	-	7	8	-	1	5	-
	%	46,9	-	-	-	-	-	-	-	-	50,0	53,3	-	100	35,7	-
	abs.	26	-	-	3	-	-	-	-	-	7	7	-	-	9	-
	%	53,1	-	-	100	-	-	-	-	-	50,0	46,7	-	-	64,3	-
	abs.	49	-	-	3	-	-	-	-	-	2	-	-	-	1	14
	%	100	-	-	6,1	-	-	-	-	-	4,1	30,6	-	-	2,0	28,6
	abs.	2	-	-	-	-	-	-	-	-	-	1	-	-	-	1
	%	4,1	-	-	-	-	-	-	-	-	-	7,1	-	-	-	7,1
	abs.	2	-	-	-	-	-	-	-	-	-	1	-	-	-	1
	%	4,1	-	-	-	-	-	-	-	-	-	7,1	-	-	-	7,1
Freie Interkulturelle Waldorfschule	abs.	8	-	-	-	-	-	-	-	-	1	2	5	-	-	-
	%	66,7	-	-	-	-	-	-	-	-	100	100	71,4	-	-	-
	abs.	4	-	-	-	-	-	-	-	-	-	-	2	-	-	-
	%	33,3	-	-	-	-	-	-	-	-	-	-	28,6	-	-	-
	abs.	12	-	-	-	-	-	-	-	-	2	2	7	-	-	-
	%	100	-	-	-	-	-	-	-	-	16,7	58,3	-	-	-	-
	abs.	9	-	-	-	-	-	-	-	-	2	2	4	-	-	-
	%	75,0	-	-	-	-	-	-	-	-	100	100	57,1	-	-	-
	abs.	-	-	-	-	-	-	-	-	-	-	-	-	-	-	-
	%	-	-	-	-	-	-	-	-	-	-	-	-	-	-	-
Abgänger*innen Freie Waldorfschulen Gesamt																
SCHÜLER* INNEN	abs.	31	-	-	-	-	-	-	-	-	1	9	13	-	1	5
	%	50,8	-	-	-	-	-	-	-	-	100	56,3	59,1	-	100	35,7
	abs.	30	-	-	3	-	-	-	-	-	2	7	9	-	-	9
	%	49,2	-	-	100	-	-	-	-	-	100	43,8	40,9	-	-	64,3
	abs.	61	-	-	3	-	-	-	-	-	2	2	22	-	1	14
	%	100	-	-	4,9	-	-	-	-	-	3,3	3,3	36,1	-	1,6	23,0
	abs.	11	-	-	-	-	-	-	-	-	2	1	3	4	-	1
	%	18,0	-	-	-	-	-	-	-	-	100	18,8	18,2	-	-	7,1
	abs.	2	-	-	-	-	-	-	-	-	-	1	-	-	-	1
	%	3,3	-	-	-	-	-	-	-	-	-	6,3	-	-	-	7,1

¹Als Abgänge sind nur diejenigen abgehenden SuS zu zählen, die das allgemeinbildende Schulwesen verlassen, z.B. um in berufliche Schulen einzutreten. Übergänge auf allgemeinbildende Schulen – andere GYM, WRS, RS, Freie WS u.Ä. (auch in andere Bundesländer) – werden nicht berücksichtigt.

***Für den (die) betreffenden SuS wurde von der Unteren Schulaufsichtsbehörde festgestellt, dass ein dem HSA gleichwertiger Abschluss vorliegt.

3. SCHÜLERZAHLEN ALLGEMEINBILDENDE SCHULEN IN ANDERER TRÄGERSCHAFT

3.1.6 Abgänger*innen der Freien Schulen nach dem Schuljahr 2019/20 (2/4)

SCHÜLER*INNEN		KLASSENSTUFE									
		Abgänger*innen Ges.	8	9					10		VKL
			mit HSA	ohne HSA				RSA			
				insg.	davon			mit	ohne		
					Abschl.	FSP	Lernen Abschl.			FSP geist. Fntw	
Freie Realschulen											
Kurpfalz											
männlich	abs.	24	1	-	4	-	-	18	1	-	
	%	92,3	100	-	66,7	-	-	100	100	-	
weiblich	abs.	2	-	-	2	-	-	-	-	-	
	%	7,7	-	-	33,3	-	-	-	-	-	
Summe	abs.	26	1	-	6	-	-	18	1	-	
	%	100	3,8	-	23,1	-	-	69,2	3,8	-	
- davon MH	abs.	-	-	-	-	-	-	-	-	-	
	%	-	-	-	-	-	-	-	-	-	
- davon A	abs.	-	-	-	-	-	-	-	-	-	
	%	-	-	-	-	-	-	-	-	-	
Karl-von-Drais											
männlich	abs.	24	5	-	-	-	-	19	-	-	
	%	72,7	62,5	-	-	-	-	76,0	-	-	
weiblich	abs.	9	3	-	-	-	-	6	-	-	
	%	27,3	37,5	-	-	-	-	24,0	-	-	
Summe	abs.	33	8	-	-	-	-	25	-	-	
	%	100	24,2	-	-	-	-	76	-	-	
- davon MH	abs.	2	1	-	-	-	-	1	-	-	
	%	6,1	12,5	-	-	-	-	4,0	-	-	
- davon A	abs.	2	1	-	-	-	-	1	-	-	
	%	6,1	12,5	-	-	-	-	4,0	-	-	
Abgänger*innen Freie Realschulen Gesamt											
männlich	abs.	48	6	-	4	-	-	37	1	-	
	%	81,4	66,7	-	66,7	-	-	86,0	100	-	
weiblich	abs.	11	3	-	2	-	-	6	-	-	
	%	18,6	33,3	-	33,3	-	-	14,0	-	-	
Summe	abs.	59	9	-	6	-	-	43	1	-	
	%	100	15,3	-	10,2	-	-	72,9	1,7	-	
- davon MH	abs.	2	1	-	-	-	-	1	-	-	
	%	3,4	11,1	-	-	-	-	2,3	-	-	
- davon A	abs.	2	1	-	-	-	-	1	-	-	
	%	3,4	11,1	-	-	-	-	2,3	-	-	

3. SCHÜLERZAHLEN ALLGEMEINBILDENDE SCHULEN IN ANDERER TRÄGERSCHAFT

3.1.6 Abgänger*innen der Freien Schulen nach dem Schuljahr 2019/20 (3/4)

SCHÜLER* INNEN	KLASSENSTUFE / JAHRGANGSSTUFE														
	Abgänger*innen Ges.	8	9				10		11	J1		J2			VKL
		mit HSA	insg.	ohne HSA		davon	RSA		insg.	mit FHR*	davon	mit HSR	ohne HSR		VKL
				Abschl. FSP Lernen	Abschl. FSP geist. Entw.		mit	ohne					insg.	mit FHR*	

Freie Gymnasien (1/2)

Johann-Sebastian-Bach																
männlich	abs.	57	-	-	-	-	-	-	-	-	-	-	57	-	-	-
	%	47,9	-	-	-	-	-	-	-	-	-	-	48,7	-	-	-
weiblich	abs.	62	-	-	-	-	1	-	-	-	-	60	1	1	-	-
	%	52,1	-	-	-	-	100	-	-	-	-	51,3	100	100	-	-
Summe	abs.	119	-	-	-	-	1	-	-	-	-	117	1	1	-	-
	%	100	-	-	-	-	0,8	-	-	-	-	98,3	0,8	0,8	-	-
- davon MH	abs.	-	-	-	-	-	-	-	-	-	-	-	-	-	-	-
	%	-	-	-	-	-	-	-	-	-	-	-	-	-	-	-
- davon A	abs.	-	-	-	-	-	-	-	-	-	-	-	-	-	-	-
	%	-	-	-	-	-	-	-	-	-	-	-	-	-	-	-

Kurpfalz																
männlich	abs.	46	-	-	-	-	10	-	3	3	2	27	3	2	-	-
	%	60,5	-	-	-	-	55,6	-	60,0	100	100	60,0	60,0	66,7	-	-
weiblich	abs.	30	-	-	-	-	8	-	2	-	-	18	2	1	-	-
	%	39,5	-	-	-	-	44,4	-	40,0	-	-	40,0	40,0	33,3	-	-
Summe	abs.	76	-	-	-	-	18	-	5	3	2	45	5	3	-	-
	%	100	-	-	-	-	23,7	-	6,6	3,9	2,6	59,2	6,6	3,9	-	-
- davon MH	abs.	2	-	-	-	-	-	-	-	-	-	1	1	-	-	-
	%	2,6	-	-	-	-	-	-	-	-	-	2,2	20,0	-	-	-
- davon A	abs.	2	-	-	-	-	-	-	-	-	-	1	1	-	-	-
	%	2,6	-	-	-	-	-	-	-	-	-	2,2	20,0	-	-	-

Karl-von-Drais																
männlich	abs.	13	-	-	-	-	-	-	-	1	1	11	1	1	-	-
	%	68,4	-	-	-	-	-	-	-	50,0	50,0	73,3	50,0	50,0	-	-
weiblich	abs.	6	-	-	-	-	-	-	-	1	1	4	1	1	-	-
	%	31,6	-	-	-	-	-	-	-	50,0	50,0	26,7	50,0	50,0	-	-
Summe	abs.	19	-	-	-	-	-	-	-	2	2	15	2	2	-	-
	%	100	-	-	-	-	-	-	-	10,5	10,5	78,9	10,5	10,5	-	-
- davon MH	abs.	6	-	-	-	-	-	-	-	2	2	2	2	2	-	-
	%	31,6	-	-	-	-	-	-	-	100	100	13,3	100	100	-	-
- davon A	abs.	6	-	-	-	-	-	-	-	2	2	2	2	2	-	-
	%	31,6	-	-	-	-	-	-	-	100	100	13,3	100	100	-	-

3. SCHÜLERZAHLEN ALLGEMEINBILDENDE SCHULEN IN ANDERER TRÄGERSCHAFT

3.1.6 Abgänger*innen der Freien Schulen nach dem Schuljahr 2019/20 (4/4)

SCHÜLER* INNEN	KLASSENSTUFE / JAHRGANGSSTUFE													
	Abgänger*innen Ges.	8	9			10		11	J1		J2		VKL	
		mit HSA	ohne HSA			RSA			davon		ohne HSR			
			insg.	davon		mit	ohne		insg.	mit FHR*	mit HSR	insg.		mit FHR*
				Abschl. FSP Lernen	Abschl. FSP geist. Entw.									

Freie Gymnasien (2/2)

Ursulinen																
männlich	abs.	23	-	-	-	-	-	-	-	-	1	1	21	1	1	-
	%	34,3	-	-	-	-	-	-	-	-	100	100	33,9	25,0	25,0	-
weiblich	abs.	44	-	-	-	-	-	-	-	-	-	-	41	3	3	-
	%	65,7	-	-	-	-	-	-	-	-	-	-	66,1	75,0	75,0	-
Summe	abs.	67	-	-	-	-	-	-	-	-	1	1	62	4	4	-
	%	100	-	-	-	-	-	-	-	-	1,5	1,5	92,5	6,0	6,0	-
- davon MH	abs.	9	-	-	-	-	-	-	-	-	-	-	7	2	2	-
	%	13,4	-	-	-	-	-	-	-	-	-	-	11,3	50,0	50,0	-
- davon A	abs.	7	-	-	-	-	-	-	-	-	-	-	5	2	2	-
	%	10,4	-	-	-	-	-	-	-	-	-	-	8,1	50,0	50,0	-

Abgänger*innen Freie Gymnasien Gesamt																
männlich	abs.	139	-	-	-	-	-	10	-	3	5	4	116	5	4	-
	%	49,5	-	-	-	-	-	52,6	-	60,0	83,3	80,0	48,5	41,7	40,0	-
weiblich	abs.	142	-	-	-	-	-	9	-	2	1	1	123	7	6	-
	%	50,5	-	-	-	-	-	47,4	-	40,0	16,7	20,0	51,5	58,3	60,0	-
Summe	abs.	281	-	-	-	-	-	19	-	5	6	5	239	12	10	-
	%	100	-	-	-	-	-	6,8	-	1,8	2,1	1,8	85,1	4,3	3,6	-
- davon MH	abs.	17	-	-	-	-	-	-	-	-	2	2	10	5	4	-
	%	6,0	-	-	-	-	-	-	-	-	33,3	40,0	4,2	41,7	40,0	-
- davon A	abs.	15	-	-	-	-	-	-	-	-	2	2	8	5	4	-
	%	5,3	-	-	-	-	-	-	-	-	33,3	40,0	3,3	41,7	40,0	-

*schulischer Teil

3. SCHÜLERZAHLEN ALLGEMEINBILDENDE SCHULEN IN ANDERER TRÄGERSCHAFT

3.2 SONDERPÄDAGOGISCHE BILDUNGS- UND BERATUNGSZENTREN IN ANDERER TRÄGERSCHAFT

3.2.1 Belegung und Klassenstärke der SBBZ (Vergleich lfd. Schuljahr - Vorjahr)

SCHULEN	SCHULJAHR 2019/2020		SCHULJAHR 2020/2021		VERÄNDERUNG		
	Zahl der		Zahl der		+/-		%
	K	SuS	K	SuS	K	SuS	
Hans Müller-Wiedemann Schule	k.A.	59	9	63	k.A.	4	6,8
Martinsschule*	k.A.	224	38	234	k.A.	10	4,5
Odilienschule	9	93	9	101	0	8	8,6
Gesamt	9	376	56	398	k.A.	22	5,9

*Die Martinsschule befindet sich in öffentlicher Trägerschaft des Rhein-Neckar-Kreises.

3.2.2 Schüler*innen mit Migrationshintergrund der SBBZ

SCHULEN		SuS GES.											A GES.	MH
			GRC	ITA	SRB	HRV	KO	TUR	BG	RO	SONS- TIGE			
Hans Müller-Wiedemann Schule	abs.	63	-	-	-	-	-	-	-	-	1	1	7	
	%	100	-	-	-	-	-	-	-	-	1,6	1,6	11,1	
Martinsschule*	abs.	234	1	-	-	-	-	4	4	3	39	51	98	
	%	100	0,4	-	-	-	-	1,7	1,7	1,3	16,7	21,8	41,9	
Odilienschule	abs.	101	-	2	-	-	-	1	-	-	5	8	9	
	%	100	-	2,0	-	-	-	1,0	-	-	5,0	7,9	8,9	
Summe Gesamt	abs.	398	1	-	-	-	-	4	4	3	40	52	105	
	%	100	0,3	-	-	-	-	1,0	1,0	0,8	10,1	13,1	26,4	

*Die Martinsschule befindet sich in öffentlicher Trägerschaft des Rhein-Neckar-Kreises.

3.2.3 Belegung und Klassenstärke der SBBZ (1/2)

SCHÜLER*INNEN										KLASSEN	
Klassen					SuS Ges.	ohne VKL				K Ges.	Ø SuS/ K
						dav. GTS	dav. w.	dav. MH	dav. A		
a	b	c	d								
Hans Müller-Wiedemann Schule (verbindliche Ganztagschule)											
1	6				6	6	1			9	7,0
2	1				1	1	1	1			
3	7				7	7		1			
4	1				1	1					
5	4				4	4	2				
6	4				4	4	2	1			
7	1				1	1					
8	8				8	8	6	1			
9	1				1	1					
10	9				9	9	3				
11	8				8	8	2	1			
12	6				6	6	1	1	1		
13	7				7	7	1	1			
Summe	63				63	63	19	7	1		

3. SCHÜLERZAHLEN ALLGEMEINBILDENDE SCHULEN IN ANDERER TRÄGERSCHAFT

3.2.3 Belegung und Klassenstärke der SBBZ (2/2)

SCHÜLER*INNEN										KLASSEN		
Klassen					SuS Ges.				ohne VKL		K Ges.	Ø SuS/ K
	a	b	c	d		dav. GTS	dav. w.	dav. MH	dav. A			
Martinsschule*												
1	37				37		18	13	9	38	6,2	
2	20				20		6	6	2			
3	27				27		14	12	4			
4												
5	18				18		6	10	7			
6	21				21		5	8	4			
7	19				19		7	11	6			
8	23				23		9	13	5			
9	20				20		8	6	2			
Berufsschulstufe 10	18				18		8	7	5			
Berufsschulstufe 11	14				14		4	4	2			
Berufsschulstufe 12	17				17		7	8	5			
Summe	234				234		92	98	51			
Odilienschule												
1	9				9		5			9	11,2	
2	8				8		2	2	1			
3	12				12		4	1	1			
4	12				12		4	1	1			
5	12				12		3	1	1			
6	12				12		5	1	1			
7	13				13		6	4	3			
8	12				12		6					
9	11				11		3	1	1			
10												
11												
12												
Summe	101				101		38	11	9			
FREIE SBBZ GESAMT												
1	52				52	6	24	13	9			
2	29				29	1	9	9	3			
3	46				46	7	18	14	5			
4	13				13	1	4	1	1			
5	34				34	4	11	11	8			
6	37				37	4	12	10	5			
7	33				33	1	13	15	9			
8	43				43	8	21	14	5			
9	32				32	1	11	7	3			
10	27				27	9	11	7	5			
11	22				22	8	6	5	2			
12	23				23	6	8	9	6			
13	7				7	7	1	1				
Summe	398	0	0	0	398	63	149	116	61	56	7,1	

*Die Martinsschule befindet sich in öffentlicher Trägerschaft des Rhein-Neckar-Kreises.

3. SCHÜLERZAHLEN ALLGEMEINBILDENDE SCHULEN IN ANDERER TRÄGERSCHAFT

3.2.4 Wohnsitz der Schüler*innen der SBBZ*

SCHULEN		H. M.- Wiede- mann	Martins- schule	Odilien- schule **	Gesamt
Anzahl der SuS Gesamt		63	234	101	398
Außerhalb Mannheims		27	140	47	214
Innerhalb Mannheims		36	94	54	184
Almenhof	abs.	4	-	-	4
Casterfeld	abs.	1	-	-	1
Feudenheim	abs.	1	7	-	8
Franklin	abs.	-	1	-	1
Friedrichsfeld	abs.	-	2	-	2
Gartenstadt	abs.	-	-	-	-
Herzogenried	abs.	-	4	-	4
Hochstätt	abs.	3	-	-	3
Innenstadt	abs.	-	4	-	4
Jungbusch	abs.	-	2	-	2
Käfertal-Mitte	abs.	1	9	-	10
Käfertal-Süd	abs.	2	-	-	2
Lindenhof	abs.	1	-	-	1
Luzenberg	abs.	-	-	-	-
Neckarau	abs.	2	7	-	9
Neckarstadt- Nordost	abs.	-	-	-	-
Neckarstadt-Ost	abs.	-	7	-	7
Neckarstadt-West	abs.	-	9	-	9
Neuhermsheim	abs.	-	1	-	1
Neuostheim	abs.	-	-	-	-
Niederfeld	abs.	-	1	-	1
Oststadt	abs.	-	1	-	1
Pfingstberg	abs.	1	-	-	1
Rheinau-Mitte	abs.	2	12	-	14
Rheinau-Süd	abs.	1	-	-	1
Sandhofen	abs.	4	-	-	4
Sandhofen-Nord	abs.	-	-	-	-
Schönau-Nord	abs.	3	5	-	8
Schönau-Süd	abs.	2	-	-	2
Schwetzingen- stadt	abs.	-	2	-	2
Seckenheim	abs.	3	7	-	10
Sonnenschein	abs.	-	-	-	-
Speckweggebiet	abs.	-	-	-	-
Vogelstang	abs.	2	1	-	3
Waldhof-Ost	abs.	3	9	-	12
Waldhof-West	abs.	-	-	-	-
Wallstadt	abs.	-	-	-	-
Wohlgelegen	abs.	-	3	-	3

SCHULEN		H. M.- Wiede- mann	Martins- schule	Odilien- schule **	Gesamt
---------	--	--------------------------	--------------------	--------------------------	--------

Sozialraumtyp I	abs.	5	16	-	21
	%	13,9	17,0	-	11,4
Sozialraumtyp II	abs.	15	20	-	35
	%	41,7	21,3	-	19,0
Sozialraumtyp III	abs.	5	10	-	15
	%	13,9	10,6	-	8,2
Sozialraumtyp IV	abs.	5	25	-	30
	%	13,9	26,6	-	16,3
Sozialraumtyp V	abs.	6	23	-	29
	%	16,7	24,5	-	15,8

Heidelberg	abs.	3	27	-	30
Rhein-Neckar- Kreis	abs.	14	70	-	101
Rheinland-Pfalz	abs.	7	-	-	12
Hessen	abs.	2	43	-	48
Sonstige	abs.	1	-	-	1
Summe außerhalb Mannheims	abs.	27	140	47	192

*Bezieht sich auf die Sozialraumtypologie 2020.

**Keine differenzierte Aufteilung bei der Odilienschule möglich.

3. SCHÜLERZAHLEN ALLGEMEINBILDENDE SCHULEN IN ANDERER TRÄGERSCHAFT

3.2.5 Abgänger*innen der SBBZ* nach dem Schuljahr 2019/20

Nur Schüler*innen mit Anspruch auf ein sonderpädagogisches Bildungsangebot****

SCHÜLER*INNEN		Abgänger*innen Ges.	Abschl. FSP geist. Entw.	Abschl. FSP Lernen	sonstige Abgänge ohne HSA	mit HSA	Mit RSA		mit HSR
							Insg.	davon mit FHR**	
Hans Müller-Wiedemann Schule									
männlich	abs.	2	2	-	-	-	-	-	-
weiblich	abs.	1	1	-	-	-	-	-	-
Summe	abs.	3	3	-	-	-	-	-	-
	%	100	100	-	-	-	-	-	-
- davon MH	abs.	1	1	-	-	-	-	-	-
- davon A	abs.	1	1	-	-	-	-	-	-
Martinsschule*									
männlich	abs.	10	7	3	-	-	-	-	-
weiblich	abs.	5	4	1	-	-	-	-	-
Summe	abs.	15	11	4	-	-	-	-	-
	%	100	73,3	26,7	-	-	-	-	-
- davon MH	abs.	10	8	2	-	-	-	-	-
- davon A	abs.	4	3	1	-	-	-	-	-
Odilienschule									
männlich	abs.	8	-	-	8	-	-	-	-
weiblich	abs.	1	-	-	1	-	-	-	-
Summe	abs.	9	-	-	9	-	-	-	-
	%	100	-	-	100	-	-	-	-
- davon MH	abs.	-	-	-	-	-	-	-	-
- davon A	abs.	-	-	-	-	-	-	-	-
Abgänger*innen freie SBBZ Gesamt									
männlich	abs.	20	9	3	8	-	-	-	-
weiblich	abs.	7	5	1	1	-	-	-	-
Summe	abs.	27	14	4	9	-	-	-	-
	%	100	51,9	14,8	33,3	-	-	-	-
- davon MH	abs.	11	9	2	-	-	-	-	-
- davon A	abs.	5	4	1	-	-	-	-	-

*Die Martinsschule befindet sich in öffentlicher Trägerschaft des Rhein-Neckar-Kreises.

**schulischer Teil

***Im Schuljahr 2019/20 sind keine SuS der umgekehrten Inklusion von einem freien SBBZ mit Abschluss abgegangen.

3.2.6 Kooperative Organisationsformen des gemeinsamen Unterrichts (Außenklassen der SBBZ)*

SBBZ	PARTNERSCHULE	SCHULART	SuS**
Hans Müller-Wiedemann Schule	-	-	-
Martinsschule	Bertha-Hirsch Grundschule	Grundschule	5
Odilienschule	-	-	-

*Die Martinsschule befindet sich in öffentlicher Trägerschaft des Rhein-Neckar-Kreises.

**SuS sind in der Gesamtzahl der SuS an SBBZ enthalten.

3. SCHÜLERZAHLEN ALLGEMEINBILDENDE SCHULEN IN ANDERER TRÄGERSCHAFT

3.3. GRUNDSCHULEN IN ANDERER TRÄGERSCHAFT

Dietrich Bonhoeffer Schule

Die Dietrich Bonhoeffer Schule ist eine private christliche und staatlich genehmigte Grundschule Mannheims, Schulträger ist der Dietrich-Bonhoeffer-Verein für christliche Pädagogik Mannheim, der aus der Sommerlager-Arbeit (SOLA Mannheim) heraus entstanden ist. (Quelle: <https://bonhoeffer-schule-mannheim.de/about-us/>)

3.3.1 Belegung und Klassenstärke der Grundschule

SCHÜLER*INNEN				KLASSEN	
Klassenstufe	SuS Ges.	dav. MH	dav. A	K Ges.	Ø SuS/ K
1	4	-	-	1	4
2	-	-	-		
3	-	-	-		
4	-	-	-		
Summe	4	0	0		

3.4. ABENDREALSCHULE UND -GYMNASIUM MANNHEIM

Die Abendschulen Mannheim GmbH ist eine 100%-ige Tochtergesellschaft der Mannheimer Abendakademie und Volkshochschule GmbH und betreibt das Private Abendgymnasium Mannheim und die Private Abendrealschule Mannheim. Beiden Schulen wurde vom Regierungspräsidium Karlsruhe die Eigenschaft einer staatlich anerkannten Ersatzschule nach § 10 des Privatschulgesetzes verliehen. Damit bieten diese Schulen die Möglichkeit, auf dem zweiten Bildungsweg die allgemeine Hochschulreife oder den Realschulabschluss zu erwerben. (Quelle: <https://www.abendschulen-mannheim.de/index.php?nr=10>)

3.4.1 Belegung und Klassenstärke

SCHULE	SCHULJAHR 2020/21	
	Zahl der	
	K	SuS
Abendrealschule Mannheim	5	78
Abendgymnasium Mannheim	9	125
Gesamt	14	203

4. SCHÜLERZAHLEN ÖFFENTLICHE BERUFSBILDENDE SCHULEN

4.1 BELEGUNG UND KLASSENSTÄRKE (VERGLEICH LFD. SCHULJAHR - VORJAHR) (1/2)

SCHULE	SCHULFORM	SCHULJAHR 2019/2020		SCHULJAHR 2020/2021		VERÄNDERUNG		
		Zahl der		Zahl der		+/-		%
		K	SuS	K	SuS	K	SuS	
Carl-Benz-Schule	Teilzeitschule	39	758	42	813	3	55	7,3
	Vollzeitschule	22	390	17	308	-5	-82	-21,0
	Abendschule	10	199	10	179	0	-20	-10,1
	Summe	71	1.347	69	1.300	-2	-47	-3,5
	- davon weiblich	-	93	-	195	-	102	109,7
Heinrich-Lanz-Schule	Teilzeitschule	61	1.217	58	1.154	-3	-63	-5,2
	Vollzeitschule	10	225	10	215	0	-10	-4,4
	Abendschule	3	43	2	27	-1	-16	-37,2
	Summe	74	1.485	70	1.396	-4	-89	-6,0
	- davon weiblich	-	468	-	939	-	471	100,6
Justus-von-Liebig-Schule	Teilzeitschule	41	571	30	419	-11	-152	-26,6
	Vollzeitschule	39	655	36	617	-3	-38	-5,8
	Summe	80	1.226	66	1.036	-14	-190	-15,5
	- davon weiblich	-	539	-	493	-	-46	-8,5
Werner-von-Siemens-Schule	Teilzeitschule	55	1.336	56	1.302	1	-34	-2,5
	Vollzeitschule	10	209	8	169	-2	-40	-19,1
	Abendschule	8	160	8	139	0	-21	-13,1
	Summe	73	1.705	72	1.610	-1	-95	-5,6
	- davon weiblich	-	94	-	82	-	-12	-12,8
Gewerbliche Schulen Gesamt	Teilzeitschule	196	3.882	186	3.688	-10	-194	-5,0
	Vollzeitschule	81	1.479	71	1.309	-10	-170	-11,5
	Abendschule	21	402	20	345	-1	-247	-61,4
	Summe	298	5.763	277	5.342	-21	-421	-10,6
	- davon weiblich	-	1.194	-	1.709	-	515	43,1

4. SCHÜLERZAHLEN ÖFFENTLICHE BERUFSBILDENDE SCHULEN

4.1 BELEGUNG UND KLASSENSTÄRKE (VERGLEICH LFD. SCHULJAHR - VORJAHR) (2/2)

SCHULE	SCHULFORM	SCHULJAHR 2019/2020		SCHULJAHR 2020/2021		VERÄNDERUNG		
		K	SuS	K	SuS	K	+/- SuS	%
Eberhard-Gothein-Schule	Teilzeitschule	70	1.480	68	1.396	-2	-84	-5,7
	Vollzeitschule	6	121	6	111	0	-10	-8,3
	Summe	76	1.601	74	1.507	-2	-94	-5,9
	- davon weiblich	-	1.202	-	1.135	-	-67	-5,6
Friedrich-List-Schule	Teilzeitschule	60	1.262	60	1.152	0	-110	-8,7
	Vollzeitschule	15	321	15	312	0	-9	-2,8
	Summe	75	1.583	75	1.464	0	-119	-7,5
	- davon weiblich	-	572	-	499	-	-73	-12,8
Max-Hachenburg-Schule	Teilzeitschule	47	1.038	46	949	-1	-89	-8,6
	Vollzeitschule	18	485	19	511	1	26	5,4
	Summe	65	1.523	65	1.460	0	-63	-4,1
	- davon weiblich	-	866	-	817	-	-49	-5,7
Kaufmännische Schulen Gesamt	Teilzeitschule	177	3.780	174	3.497	-3	-283	-7,5
	Vollzeitschule	39	927	40	934	1	7	0,8
	Summe	216	4.707	214	4.431	-2	-276	-5,9
	- davon weiblich	-	2.640	-	2.451	-	-189	-7,2
Hauswirtschaftliche Helene-Lange-Schule	Teilzeitschule	11	172	11	184	0	12	7,0
	Vollzeitschule	45	1.067	44	1.050	-1	-17	-1,6
	Abendschule	2	40	2	43	0	3	7,5
	Summe	58	1.279	57	1.277	-1	-2	-0,2
	- davon weiblich	-	953	-	939	-	-14	-1,5
GESAMTÜBERSICHT BERUFSBILDENDE SCHULEN								
GESAMT	Teilzeitschule	384	7.834	371	7.369	-13	-465	-5,9
	Vollzeitschule	165	3.473	155	3.293	-10	-180	-5,2
	Abendschule	23	442	22	388	-1	-244	-55,2
BELEGUNG INSGESAMT		572	11.749	548	11.050	-24	-699	-7,6
- davon weiblich		-	4.787	-	5.099	-	312	6,5

4. SCHÜLERZAHLEN ÖFFENTLICHE BERUFSBILDENDE SCHULEN

4.2 SCHÜLER*INNEN MIT MIGRATIONSHINTERGRUND

SCHULEN		SuS GES.	GRC	ITA	SRB	HRV	KO	TUR	BG	RO	SONS- TIGE	A GES.	MH
Carl-Benz-Schule	abs.	1.300	7	25	4	13	7	78	5	3	115	257	639
	%	100	0,5	1,9	0,3	1,0	0,5	6,0	0,4	0,2	8,8	19,8	49,2
Heinrich-Lanz-Schule	abs.	1.396	6	17	5	11	6	47	4	7	121	224	227
	%	100	0,4	1,2	0,4	0,8	0,4	3,4	0,3	0,5	8,7	16,0	16,3
Justus-von-Liebig-Schule	abs.	1.036	11	44	8	15	14	43	96	22	219	472	631
	%	100	1,1	4,2	0,8	1,4	1,4	4,2	9,3	2,1	21,1	45,6	60,9
Werner-von-Siemens-Schule	abs.	1.610	2	22	1	6	5	50	5	11	124	226	424
	%	100	0,1	1,4	0,1	0,4	0,3	3,1	0,3	0,7	7,7	14,0	26,3
Gewerbliche Schulen Ges.	abs.	5.342	26	108	18	45	32	218	110	43	579	1.179	1.921
	%	100	0,5	2,0	0,3	0,8	0,6	4,1	2,1	0,8	10,8	22,1	36,0
Eberhard-Gothein-Schule	abs.	1.507	9	48	1	9	15	79	18	9	152	340	575
	%	100	0,6	3,2	0,1	0,6	1,0	5,2	1,2	0,6	10,1	22,6	38,2
Friedrich-List-Schule	abs.	1.464	15	32	4	9	4	57	3	5	102	231	514
	%	100	1,0	2,2	0,3	0,6	0,3	3,9	0,2	0,3	7,0	15,8	35,1
Max-Hachenburg-Schule	abs.	1.460	13	34	3	13	5	57	3	6	98	232	658
	%	100	0,9	2,3	0,2	0,9	0,3	3,9	0,2	0,4	6,7	15,9	45,1
Kaufmännische Schulen Ges.	abs.	4.431	37	114	8	31	24	193	24	20	352	803	1.747
	%	100	0,8	2,6	0,2	0,7	0,5	4,4	0,5	0,5	7,9	18,1	39,4
Hausw. Helene-Lange-Schule*	abs.	1.277	8	18	2	2	4	11	2	5	52	104	203
	%	100	0,6	1,4	0,2	0,2	0,3	0,9	0,2	0,4	4,1	8,1	15,9

* Auswertung erfolgt ohne Berücksichtigung der Schüler*innen im Berufspraktikum.

GESAMTÜBERSICHT BERUFSBILDENDE SCHULEN

Gesamt	abs.	11.050	71	240	28	78	60	422	136	68	983	2.086	3.871
	%	100	0,6	2,2	0,3	0,7	0,5	3,8	1,2	0,6	8,9	18,9	35,0

4. SCHÜLERZAHLEN ÖFFENTLICHE BERUFSBILDENDE SCHULEN

4.3 ÜBERSICHT DER BILDUNGSGÄNGE

4.3.1 Gewerbliche Schulen (1/2)

SCHULE/FACHRICHTUNG	KÜRZEL	GESAMT		TEILZEIT		VOLLZEIT		ABEND-SCHULE	
		Zahl der K	SuS	Zahl der K	SuS	Zahl der K	SuS	Zahl der K	SuS
Carl-Benz-Schule									
Berufsschule Metalltechnik	M			20	401				
Berufsschule Fahrzeugtechnik	R			20	400				
Sonderberufsschule Metalltechnik	SBSM			2	12				
Berufsfachschule Metalltechnik	1BFMF					-	-		
Berufsfachschule Fahrzeugtechnik	1BFR					1	12		
Berufskolleg zum Erwerb der Fachhochschulreife	1BKFHT					-	-		
Technisches Berufskolleg I	1BK1T					1	28		
Technisches Berufskolleg II	1BK2T					1	21		
Technische Oberschule	TO					-	-		
Technisches Gymnasium (3j.)	TG					9	173		
Technisches Gymnasium (6j.)	6TG					2	28		
Fachschule Maschinentechnik	FTM					1	15		
Fachschule Maschinentechnik	FTMT							4	81
Meisterschule Feinwerkmechaniker	FMFWT							2	34
Meisterschule Kfz-Techniker	FRKR					2	31		
Meisterschule Kfz-Techniker	FRKRT							2	36
Meisterschule Metallbauer	FMMKT							2	28
Summe		69	1.300	42	813	17	308	10	179
Heinrich-Lanz-Schule									
Berufsschule Chemie, Physik, Biologie	C			17	326				
Berufsschule Farbtechnik und Raumgestaltung	F			12	216				
Berufsschule Holztechnik	Z			2	42				
Berufsschule Gesundheit	G			10	239				
Berufsschule Metalltechnik	M			11	274				
Vorqualifizierungsjahr Arbeit/Beruf o. Deutschk.	VABO					-	-		
Sonderberufsschule Farbtechnik	SBSF			3	32				
Sonderberufsschule Holztechnik	SBSZ			3	25				
Berufsfachschule Holztechnik	1BFZ					1	22		
Berufskolleg Chemisch-techn. Assistenten	2BKC					2	33		
Berufskolleg Pharmaz.-techn. Assistenten	2BKPH					5	127		
Fachschule Chemietechnik	FTCC					1	19		
Fachschule Chemietechnik	FTCCT							1	9
Fachschule Biotechnik	FTCBT							1	18
Meisterschule Bäderbetrieb und -technik	FGSM					1	14		
Summe		70	1.396	58	1.154	10	215	2	27

4. SCHÜLERZAHLEN ÖFFENTLICHE BERUFSBILDENDE SCHULEN

4.3.1 Gewerbliche Schulen (2/2)

SCHULE/FACHRICHTUNG	KÜRZEL	GESAMT		TEILZEIT		VOLLZEIT		ABEND-SCHULE	
		Zahl der K	SuS	Zahl der K	SuS	Zahl der K	SuS	Zahl der K	SuS
Justus-von-Liebig-Schule									
Berufsschule Bautechnik	B			-	-				
Berufsschule Farbtechnik und Raumgestaltung	F			3	29				
Berufsschule Ernährung und Hauswirtschaft	H			14	201				
Berufsschule Körperpflege	K			6	120				
Berufsschule Textiltechnik und Bekleidung	T			2	6				
EQ Metalltechnik	EQ M			-	-				
EQ Elektrotechnik	EQ E			1	28				
EQ Wirtschaft und Verwaltung	EQ W			-	-				
Vorqualifizierungsjahr Arbeit/Beruf (Regelform)	VABR					1	5		
Vorqualifizierungsjahr Arbeit/Beruf o. Deutschk.	VABO					5	95		
Vorqualifizierungsjahr Arbeit/Beruf Anschluss VABO	VABA					3	54		
Vorqualifizierungsjahr Arbeit/Beruf Koop. Förderschule	VABKF					8	116		
Vorqualifizierungsjahr Arbeit/Beruf Koop. WRS/HS	VABKW					-	-		
Sonderberufsschule Ernährung und Hauswirtschaft	SBSH			3	29				
Sonderberufsfachschule Berufsvorb. Einrichtung (2j.)	BVE					1	6		
Sonderberufsfachschule Koop. Berufsvorb. (2j.)	KOBV			1	6				
Ausbildungsvorbereitung dual (AVdual)	1BFAVD					7	161		
Berufsfachschule Farbtechnik und Raumgestaltung	1BFF					1	20		
Berufsfachschule Textiltechnik und Bekleidung	1BFT					1	8		
Berufsfachschule Ernährung und Hauswirtschaft	1BFHE					1	33		
Berufsfachschule Körperpflege	1BFK					1	27		
Berufsfachschule Ernährung und Gastronomie	2BFEG					3	47		
Berufsfachschule Textiltechnik und Bekleidung	2BFT					2	12		
Meisterschule Bäcker	FHBA					1	9		
Meisterschule Friseure	FKFR					1	24		
Summe		66	1.036	30	419	36	617	0	0
Werner-von-Siemens-Schule									
Berufsschule Elektrotechnik	E			50	1.173				
Berufsschule Metalltechnik	M			6	129				
Vorqualifizierungsjahr Arbeit/Beruf o. Deutschk.	VABO					-	-		
Berufsfachschule Elektrotechnik	1BFE					1	23		
Berufsfachschule Informationselektronik	1BFI					-	-		
Berufskolleg Informations- u. kommunikationst. Assist.	2BKI					3	71		
Fachschule Elektrotechnik	FTE					1	16		
Fachschule Elektrotechnik	FTET							4	72
Fachschule Automatisierungstechnik/Mechatronik	FTA					2	35		
Fachschule Automatisierungstechnik/Mechatronik	FTAT							4	67
Meisterschule Elektrotechnik	FEET					1	24		
Summe		72	1.610	56	1.302	8	169	8	139
Gewerbliche Schulen insgesamt		277	5.342	186	3.688	71	1.309	20	345
- davon Berufsschule (inkl. EQ)		174	3.584	174	3.584				
- davon Sonderberufsschule/ -fachschule		13	110	12	104	1	6		
- davon Vorqualifizierungsjahr Arbeit/Beruf		17	270			17	270		
- davon Berufsfachschule (inkl. AVdual)		19	365			19	365		
- davon Berufskolleg		12	280			12	280		
- davon Berufsoberschule		-	-			-	-		
- davon berufliches Gymnasium		11	201			11	201		
- davon Fach- und Meisterschule		31	532			11	187	20	345

4. SCHÜLERZAHLEN ÖFFENTLICHE BERUFSBILDENDE SCHULEN

4.3.2 Kaufmännische Schulen

SCHULE/FACHRICHTUNG	KÜRZEL	GESAMT		TEILZEIT		VOLLZEIT		SCHULE	
		Zahl der K	SuS	Zahl der K	SuS	Zahl der K	SuS	Zahl der K	SuS
Eberhard-Gothein-Schule									
Berufsschule Gesundheit	G			26	625				
Berufsschule Wirtschaft und Verwaltung	W			37	699				
Duales Berufskolleg Internat. Wirtschaftsmgmt. (2,5j.)	BKWIW			2	13				
Duales Berufskolleg Steuern (3j.)	BKWS			3	59				
Berufskolleg zum Erwerb der Fachhochschulreife	1BKFWH					1	24		
Wirtschaftsoberschule	WO					3	57		
Fachschule Betriebswirtschaft und Unternehmenmgmt.	FBW					2	30		
Summe		74	1.507	68	1.396	6	111	0	0
Friedrich-List-Schule									
Berufsschule Wirtschaft und Verwaltung	W			43	826				
Sonderberufsschule Wirtschaft und Verwaltung	SBSW			3	26				
Berufsfachschule Wirtschaft und Verwaltung	2BFW					4	85		
Duales Berufskolleg Banken (2j.)	BKWFB			3	71				
Duales Berufskolleg Versicherungen (2,5j.)	BKWFFV			6	134				
Duales Berufskolleg Tourismus (2j.)	BKWR			-	-				
Duales Berufskolleg Spedition und Logistik (3j.)	BKWSL			5	95				
Wirtschaftsgymnasium	WG					11	227		
Summe		75	1.464	60	1.152	15	312	0	0
Max-Hachenburg-Schule									
Berufsschule Wirtschaft und Verwaltung	W			41	873				
Vorqualifizierungsjahr Arbeit/Beruf o. Deutschk.	VABO					-	-		
Duales Berufskolleg Internat. Wirtschaftsmgmt. (2,5j.)	BKWIW			3	55				
Duales Berufskolleg Management Einzelhandel (2j.)	BKWME			2	21				
Kaufmännisches Berufskolleg I - Verzahnung dual*	1BK1WKI					-	-		
Kaufmännisches Berufskolleg II - Verzahnung dual*	1BK2WKI					1	29		
Kaufmännisches Berufskolleg I	1BK1W					6	155		
Kaufmännisches Berufskolleg II	1BK2W					2	51		
Berufskolleg Fremdsprachen	2BKFR					8	223		
Berufskolleg Wirtschaftsinformatik	2BKWI					2	53		
Summe		65	1.460	46	949	19	511	0	0
Kaufmännische Schulen insgesamt		214	4.431	174	3.497	40	934	0	0
- davon Berufsschule		147	3.023	147	3.023				
- davon Sonderberufsschule/ -fachschule		3	26	3	26				
- davon Vorqualifizierungsjahr Arbeit/Beruf		-	-			-	-		
- davon Berufsfachschule		4	85			4	85		
- davon Berufskolleg		44	983	24	448	20	535		
- davon Berufsoberschule		3	57			3	57		
- davon berufliches Gymnasium		11	227			11	227		
- davon Fach- und Meisterschule		2	30			2	30		

*Der Schulversuch "Kaufmännisches Berufskolleg I und II - Verzahnung mit dualen Ausbildungsberufen" wird beendet, daher werden ab dem SJ 2020/21 im BK I - Verzahnung dual keine SuS mehr und im BK II - Verzahnung dual letztmalig SuS aufgenommen.

4. SCHÜLERZAHLEN ÖFFENTLICHE BERUFSBILDENDE SCHULEN

4.3.3 Hauswirtschaftliche Schule

SCHULE/FACHRICHTUNG	KÜRZEL	GESAMT		TEILZEIT		VOLLZEIT		SCHULE	
		Zahl der K	SuS	Zahl der K	SuS	Zahl der K	SuS	Zahl der K	SuS
Helene-Lange-Schule (mit Außenstelle Fröbel-Seminar)									
Sonderberufsschule Ernährung und Hauswirtschaft	SBSH			3	32				
Berufsfachschule Kinderpflege	2BFHK					3	57		
Berufsfachschule Hauswirtschaft und Ernährung	2BFH					2	19		
Berufsfachschule Gesundheit und Pflege	2BFP					2	25		
Berufsfachschule Zus.-qualif. Erzieh. Schulfremdenprüf.	2BFQEE			1	24				
Berufskolleg Soziales	1BKST			1	17				
Berufskolleg Gesundheit und Pflege I	1BK1P					2	52		
Berufskolleg Gesundheit und Pflege II	1BK2P					1	31		
Berufskolleg zum Erwerb der Fachhochschulreife	1BKFHB					1	23		
Berufskolleg Sozialpädagogik	1BKSP					3	72		
Berufskolleg Sozialpädagogik	2BKSP					7	161		
Berufskolleg Sozialpädagogik (3j.)	BKSPT			1	9				
Berufskolleg Sozialpädagogik praxisintegriert (3j.)	BKSPIT			5	102				
Ernährungswissenschaftliches Gymnasium	EG					3	47		
Biotechnologisches Gymnasium	BTG					3	70		
Sozial-u. Gesundheitwiss. Gymnasium	SGG					15	376		
Fachschule Organisation und Führung	FOFT							2	43
Berufspraktikum Kinderpflege	PB2BFHK					1	23		
Berufspraktikum Erziehung	BPBKSP					1	94		
Berufspraktikum Erziehung	BPBKSPIT					-	-		
Hauswirtschaftliche Schule insgesamt		57	1.277	11	184	44	1.050	2	43
- davon Sonderberufsschule/ -fachschule		3	32	3	32				
- davon Berufsfachschule		8	125	1	24	7	101		
- davon Berufskolleg		21	467	7	128	14	339		
- davon berufliches Gymnasium		21	493			21	493		
- davon Praktikum		2	117			2	117		
- davon Fachschule		2	43					2	43

4.3.4 Gesamtübersicht

SCHULE/FACHRICHTUNG	GESAMT		TEILZEIT		VOLLZEIT		SCHULE	
	Zahl der K	SuS	Zahl der K	SuS	Zahl der K	SuS	Zahl der K	SuS
Gewerbliche Schulen	277	5.342	186	3.688	71	1.309	20	345
Kaufmännische Schulen	214	4.431	174	3.497	40	934	-	-
Hauswirtschaftliche Schule	57	1.277	11	184	44	1.050	2	43
BERUFSBILDENDE SCHULEN INSGESAMT	548	11.050	371	7.369	155	3.293	22	388
- davon Berufsschule (inkl. EQ)	321	6.607	321	6.607				
- davon Sonderberufsschule/ -fachschule	19	168	18	162	1	6		
- davon Vorqualifizierungsjahr Arbeit/Beruf	17	270			17	270		
- davon Berufsfachschule (inkl. AVdual)	31	575	1	24	30	551		
- davon Berufskolleg	77	1.730	31	576	46	1.154		
- davon Berufsoberschule	3	57			3	57		
- davon berufliches Gymnasium	43	921			43	921		
- davon Praktikum	2	117			2	117		
- davon Fach- und Meisterschule	35	605			13	217	22	388

4. SCHÜLERZAHLEN ÖFFENTLICHE BERUFSBILDENDE SCHULEN

4.4 WOHNSTZ DER SCHÜLER*INNEN (1/2)

WOHNORT	Σ		BS		BFS		BK		BO		BG		FS		MS	
	abs.	%	abs.	%	abs.	%	abs.	%	abs.	%	abs.	%	abs.	%	abs.	%
Carl-Benz-Schule																
Mannheim	727	55,9	483	59,4	8	66,7	41	83,7	-	-	146	72,6	24	25,0	25	19,4
Heidelberg	34	2,6	24	3,0	2	16,7	-	-	-	-	1	0,5	-	-	7	5,4
Rhein-Neckar-Kreis	269	20,7	171	21,0	-	-	3	6,1	-	-	37	18,4	27	28,1	31	24,0
Rheinland-Pfalz	148	11,4	77	9,5	2	16,7	2	4,1	-	-	13	6,5	18	18,8	36	27,9
Hessen	96	7,4	38	4,7	-	-	3	6,1	-	-	2	1,0	25	26,0	28	21,7
Sonstige	26	2,0	20	2,5	-	-	-	-	-	-	2	1,0	2	2,1	2	1,6
Summe	1.300	100	813	62,5	12	0,9	49	3,8	-	-	201	15,5	96	7,4	129	9,9
- dav. außerh. MA	573	44,1	330	57,6	4	0,7	8	1,4	-	-	55	9,6	72	12,6	104	18,2
Heinrich-Lanz-Schule																
Mannheim	437	31,3	353	30,6	9	40,9	68	42,5	-	-	-	-	7	15,2	-	-
Heidelberg	37	2,7	35	3,0	-	-	1	0,6	-	-	-	-	1	2,2	-	-
Rhein-Neckar-Kreis	331	23,7	276	23,9	7	31,8	33	20,6	-	-	-	-	12	26,1	3	21,4
Rheinland-Pfalz	200	14,3	140	12,1	4	18,2	38	23,8	-	-	-	-	14	30,4	4	28,6
Hessen	99	7,1	74	6,4	2	9,1	15	9,4	-	-	-	-	5	10,9	3	21,4
Sonstige	292	20,9	276	23,9	-	-	5	3,1	-	-	-	-	7	15,2	4	28,6
Summe	1.396	100	1.154	82,7	22	1,6	160	11,5	-	-	-	-	46	3,3	14	1,0
- dav. außerh. MA	959	68,7	801	83,5	13	1,4	92	9,6	-	-	-	-	39	4,1	14	1,5
Justus-von-Liebig-Schule																
Mannheim	754	72,8	475	69,5	273	85,3	-	-	-	-	-	-	-	-	6	18,2
Heidelberg	16	1,5	11	1,6	4	1,3	-	-	-	-	-	-	-	-	1	3,0
Rhein-Neckar-Kreis	117	11,3	89	13,0	22	6,9	-	-	-	-	-	-	-	-	6	18,2
Rheinland-Pfalz	111	10,7	76	11,1	18	5,6	-	-	-	-	-	-	-	-	17	51,5
Hessen	24	2,3	20	2,9	2	0,6	-	-	-	-	-	-	-	-	2	6,1
Sonstige	14	1,4	12	1,8	1	0,3	-	-	-	-	-	-	-	-	1	3,0
Summe	1.036	100	683	65,9	320	30,9	-	-	-	-	-	-	-	-	33	3,2
- dav. außerh. MA	282	27,2	208	73,8	47	16,7	-	-	-	-	-	-	-	-	27	9,6
Werner-von-Siemens-Schule																
Mannheim	546	33,9	423	32,5	17	73,9	46	64,8	-	-	-	-	55	28,9	5	20,8
Heidelberg	34	2,1	31	2,4	1	4,3	-	-	-	-	-	-	1	0,5	1	4,2
Rhein-Neckar-Kreis	504	31,3	409	31,4	3	13,0	15	21,1	-	-	-	-	64	33,7	13	54,2
Rheinland-Pfalz	260	16,1	218	16,7	2	8,7	5	7,0	-	-	-	-	34	17,9	1	4,2
Hessen	208	12,9	171	13,1	-	-	3	4,2	-	-	-	-	31	16,3	3	12,5
Sonstige	58	3,6	50	3,8	-	-	2	2,8	-	-	-	-	5	2,6	1	4,2
Summe	1.610	100	1.302	80,9	23	1,4	71	4,4	-	-	-	-	190	11,8	24	1,5
- dav. außerh. MA	1.064	66,1	879	82,6	6	0,6	25	2,3	-	-	-	-	135	12,7	19	1,8
Gewerbliche Schulen insgesamt																
Summe	5.342	100	3.952	74,0	377	7,1	280	5,2	-	-	201	3,8	332	6,2	200	3,7
- dav. außerh. MA	2.878	53,9	2.218	77,1	70	2,4	125	4,3	-	-	55	1,9	246	8,5	164	5,7

4. SCHÜLERZAHLEN ÖFFENTLICHE BERUFSBILDENDE SCHULEN

4.4 WOHNSTZ DER SCHÜLER*INNEN (2/2)

WOHNORT	Σ		BS		BFS		BK		BO		BG		FS		MS	
	abs.	%	abs.	%	abs.	%	abs.	%	abs.	%	abs.	%	abs.	%	abs.	%
Eberhard-Gothein-Schule																
Mannheim	745	49,4	652	49,2	-	-	51	53,1	29	50,9	-	-	13	43,3	-	-
Heidelberg	19	1,3	11	0,8	-	-	3	3,1	5	8,8	-	-	-	-	-	-
Rhein-Neckar-Kreis	359	23,8	315	23,8	-	-	20	20,8	14	24,6	-	-	10	33,3	-	-
Rheinland-Pfalz	224	14,9	207	15,6	-	-	11	11,5	2	3,5	-	-	4	13,3	-	-
Hessen	133	8,8	121	9,1	-	-	9	9,4	-	-	-	-	3	10,0	-	-
Sonstige	27	1,8	18	1,4	-	-	2	2,1	7	12,3	-	-	-	-	-	-
Summe	1.507	100	1.324	87,9	-	-	96	6,4	57	3,8	-	-	30	2,0	-	-
- dav. außerh. MA	762	50,6	672	88,2	-	-	45	5,9	28	3,7	-	-	17	2,2	-	-
Friedrich-List-Schule																
Mannheim	573	39,1	271	31,8	69	81,2	74	24,7	-	-	159	70,0	-	-	-	-
Heidelberg	55	3,8	45	5,3	-	-	8	2,7	-	-	2	0,9	-	-	-	-
Rhein-Neckar-Kreis	392	26,8	270	31,7	7	8,2	92	30,7	-	-	23	10,1	-	-	-	-
Rheinland-Pfalz	266	18,2	157	18,4	8	9,4	67	22,3	-	-	34	15,0	-	-	-	-
Hessen	125	8,5	86	10,1	1	1,2	31	10,3	-	-	7	3,1	-	-	-	-
Sonstige	53	3,6	23	2,7	-	-	28	9,3	-	-	2	0,9	-	-	-	-
Summe	1.464	100	852	58,2	85	5,8	300	20,5	-	-	227	15,5	-	-	-	-
- dav. außerh. MA	891	60,9	581	65,2	16	1,8	226	25,4	-	-	68	7,6	-	-	-	-
Max-Hachenburg-Schule																
Mannheim	901	61,7	455	52,1	-	-	446	76,0	-	-	-	-	-	-	-	-
Heidelberg	29	2,0	19	2,2	-	-	10	1,7	-	-	-	-	-	-	-	-
Rhein-Neckar-Kreis	197	13,5	133	15,2	-	-	64	10,9	-	-	-	-	-	-	-	-
Rheinland-Pfalz	206	14,1	161	18,4	-	-	45	7,7	-	-	-	-	-	-	-	-
Hessen	84	5,8	69	7,9	-	-	15	2,6	-	-	-	-	-	-	-	-
Sonstige	43	2,9	36	4,1	-	-	7	1,2	-	-	-	-	-	-	-	-
Summe	1.460	100	873	59,8	-	-	587	40,2	-	-	-	-	-	-	-	-
- dav. außerh. MA	559	38,3	418	74,8	-	-	141	25,2	-	-	-	-	-	-	-	-
Kaufmännische Schulen insgesamt																
Summe	4.431	100	3.049	68,8	85	1,9	983	22,2	57	1,3	227	5,1	30	0,7	-	-
- dav. außerh. MA	2.212	49,9	1.671	75,5	16	0,7	412	18,6	28	1,3	68	3,1	17	0,8	-	-
Hauswirtschaftliche Helene-Lange-Schule*																
Mannheim	730	57,2	28	87,5	61	41,2	318	56,7	-	-	307	62,3	16	37,2	-	-
Heidelberg	180	14,1	2	6,3	21	14,2	46	8,2	-	-	102	20,7	9	20,9	-	-
Rhein-Neckar-Kreis	143	11,2	2	6,3	20	13,5	58	10,3	-	-	57	11,6	6	14,0	-	-
Rheinland-Pfalz	173	13,5	-	-	34	23,0	118	21,0	-	-	16	3,2	5	11,6	-	-
Hessen	50	3,9	-	-	12	8,1	21	3,7	-	-	10	2,0	7	16,3	-	-
Sonstige	1	0,1	-	-	-	-	-	-	-	-	1	0,2	-	-	-	-
Summe	1.277	100	32	2,5	148	11,6	561	43,9	-	-	493	38,6	43	3,4	-	-
- dav. außerh. MA	547	42,8	4	0,7	87	15,9	243	44,4	-	-	186	34,0	27	4,9	-	-
*Die Wohnsitze der sich im Berufspraktikum befindenden SuS (117) werden je zu den SuS am BK und BFS gerechnet.																
BERUFSBILDENDE SCHULEN GESAMT																
Mannheim	5.413	49,0	3.140	44,6	437	71,6	1.044	57,2	29	50,9	612	66,4	115	28,4	36	18,0
Heidelberg	404	3,7	178	2,5	28	4,6	68	3,7	5	8,8	105	11,4	11	2,7	9	4,5
Rhein-Neckar-Kreis	2.312	20,9	1.665	23,7	59	9,7	285	15,6	14	24,6	117	12,7	119	29,4	53	26,5
Rheinland-Pfalz	1.588	14,4	1.036	14,7	68	11,1	286	15,7	2	3,5	63	6,8	75	18,5	58	29,0
Hessen	819	7,4	579	8,2	17	2,8	97	5,3	-	-	19	2,1	71	17,5	36	18,0
Sonstige	514	4,7	435	6,2	1	0,2	44	2,4	7	12,3	5	0,5	14	3,5	8	4,0
Summe Gesamt	11.050	100	7.033	63,6	610	5,5	1.824	16,5	57	0,5	921	8,3	405	3,7	200	1,8
- dav. außerh. MA	5.637	51,0	3.893	69,1	173	3,1	780	13,8	28	0,5	309	5,5	290	5,1	164	2,9

4. SCHÜLERZAHLEN ÖFFENTLICHE BERUFSBILDENDE SCHULEN

4.5 WOHNSTZ DER MANNHEIMER SCHÜLER*INNEN NACH SOZIALRAUM*

SCHULE		Typ 1	Typ 2	Typ 3	Typ 4	Typ 5	SUMME
Carl-Benz-Schule	abs.	98	183	102	61	126	570
	%	17,2	32,1	17,9	10,7	22,1	100
Heinrich-Lanz	abs.	-	-	-	-	-	-
	%	-	-	-	-	-	-
Justus-von-Liebig-Schule	abs.	48	202	112	108	284	754
	%	6,4	26,8	14,9	14,3	37,7	100
Werner-von-Siemens-Schule	abs.	100	171	98	56	117	542
	%	18,5	31,5	18,1	10,3	21,6	100
Gewerbliche Schulen Gesamt	abs.	246	556	312	225	527	1.866
	%	13,2	29,8	16,7	12,1	28,2	100
Eberhard-Gothein-Schule	abs.	91	219	121	91	143	665
	%	13,7	32,9	18,2	13,7	21,5	100
Friedrich-List-Schule	abs.	97	151	98	85	119	550
	%	17,6	27,5	17,8	15,5	21,6	100
Max-Hachenburg-Schule	abs.	97	246	189	114	247	893
	%	10,9	27,5	21,2	12,8	27,7	100
Kaufmännische Schulen Gesamt	abs.	285	616	408	290	509	2.108
	%	13,5	29,2	19,4	13,8	24,1	100
Hausw. Helene-Lange-Schule	abs.	150	226	124	88	122	710
	%	21,1	31,8	17,5	12,4	17,2	100
Berufsbildende Schulen GESAMT	abs.	681	1.398	844	603	1.158	4.684
	%	14,5	29,8	18,0	12,9	24,7	100

*Datenstand abweichend vom Stichtag der amtlichen Schulstatistik.

4.6 SCHÜLERZAHLEN NACH TEILBEREICHEN DES BERUFLICHEN BILDUNGSSYSTEMS

SCHULE		Duale Ausbildung	Schulberufssystem	Übergangssystem	Erwerb der HZB	Berufliche Fortbildung	SUMME
Carl-Benz-Schule	abs.	813	-	40	222	225	1.300
	%	62,5	-	3,1	17,1	17,3	100
Heinrich-Lanz-Schule	abs.	1.154	160	22	-	60	1.396
	%	82,7	11,5	1,6	-	4,3	100
Justus-von-Liebig-Schule	abs.	385	-	618	-	33	1.036
	%	37,2	-	59,7	-	3,2	100
Werner-von-Siemens-Schule	abs.	1.302	71	23	-	214	1.610
	%	80,9	4,4	1,4	-	13,3	100
Gewerbliche Schulen Gesamt	abs.	3.654	231	703	222	532	5.342
	%	68,4	4,3	13,2	4,2	10,0	100
Eberhard-Gothein-Schule	abs.	1.396	-	-	24	87	1.507
	%	92,6	-	-	1,6	5,8	100
Friedrich-List-Schule	abs.	1.152	-	85	227	-	1.464
	%	78,7	-	5,8	15,5	-	100
Max-Hachenburg-Schule	abs.	949	-	155	356	-	1.460
	%	65,0	-	10,6	24,4	-	100
Kaufmännische Schulen Gesamt	abs.	3.497	-	240	607	87	4.431
	%	78,9	-	5,4	13,7	2,0	100
Hausw. Helene-Lange-Schule	abs.	32	529	157	516	43	1.277
	%	2,5	41,4	12,3	40,4	3,4	100
Berufsbildende Schulen GESAMT	abs.	7.183	760	1.100	1.345	662	11.050
	%	65,0	6,9	10,0	12,2	6,0	100

5. SCHÜLERZAHLEN BERUFSBILDENDE SCHULEN IN ANDERER TRÄGERSCHAFT

5.1 ÜBERSICHT DER BILDUNGSGÄNGE (1/2)

SCHULE/FACHRICHTUNG	KÜRZEL	GESAMT		TEILZEIT		VOLLZEIT		ABEND-SCHULE	
		Zahl der K	SuS	Zahl der K	SuS	Zahl der K	SuS	Zahl der K	SuS
Bernd-Blindow-Schule									
Berufskolleg Pharmaz.-techn. Assistenten	2BKPH					5	134		
Berufskolleg Grafik-Design	3BKGO					3	96		
Summe		8	230	0	0	8	230	0	0
Förderband Privatschule									
Berufseinstiegsjahr	BEJ					1	24		
Vorqualifizierungsjahr Arbeit/Beruf Koop. Förderschule	VABKF					1	17		
Summe		2	41	0	0	2	41	0	0
IB - Carlo-Schmid-Schule									
Berufsfachschule Wirtschaft und Verwaltung	2BFW					3	65		
Berufsfachschule Gesundheit und Pflege (2j.)	2BFP					2	39		
Berufsfachschule Kinderpflege (2j.)	2BFHK					4	63		
Vorqualifizierungsjahr Arbeit/Beruf (Regelform)	VABR					1	26		
Vorqualifizierungsjahr Arbeit/Beruf o. Deutschk.	VABO					1	6		
Berufskolleg Gesundheit und Pflege I (1j.)	1BK1P					1	14		
Berufskolleg Gesundheit und Pflege II (1j.)	1BK2P					1	19		
Berufskolleg Fremdsprachen	2BKFR					2	23		
Berufskolleg Sozialpädagogik	1BKSP					1	24		
Berufskolleg Sozialpädagogik	2BKSP					2	44		
Kaufmännisches Berufskolleg I	1BK1W					1	23		
Kaufmännisches Berufskolleg II	1BK2W					1	14		
Hauswirtschaftliches Gymnasium (3j.)	SG					6	20		
Wirtschaftswissenschaftliches Gymnasium (3j.)	WG					3	9		
Summe		29	389	0	0	29	389	0	0
Mannheimer Akademie für soziale Berufe									
Berufsfachschule für Kinderpflege	2BFHK					k.A.	133		
Berufsfachschule Altenpflege	BFAPT			12	315				
Altenpflegehilfe (für Migranten*innen) (2j.)	BFAHM			2	48				
Berufsfachschule für Gerontopsychiatrie	BFPGT			2	45				
Altenpflegehilfe (1j.)	BFAHT			4	78				
Berufsfachschule für Sozialpflege - Alltagsbetreuer (2j.)	BFSPT			2	27				
Berufskolleg Sozialpädagogik	1BKSP					k.A.	60		
Berufskolleg Sozialpädagogik	2BKSP					k.A.	158		
Sozial- und Gesundheitswissenschaftl. Gymnasium (3j.)	SGGG					k.A.	49		
Fachschule für Pflege - Gerontopsychiatrie	FPGT							k.A.	5
Fachschule für Pflege - Leitung Pflege-/Funktionseinheit	FPLT							k.A.	50
Summe		22	968	22	513	k.A.	400	k.A.	55
Merkur Akademie									
Kaufmännisches Berufskolleg I	1BK1W					1	24		
Kaufmännisches Berufskolleg II	1BK2W					2	47		
Berufskolleg Fremdsprachen	2BKFR					2	26		
Wirtschaftswissenschaftliches Gymnasium (3j.)	3WG					3	36		
Wirtschaftswissenschaftliches Gymnasium (6j.)	6WG					6	34		
Sozial-u. Gesundheitwiss. Gymnasium (3j.)	3SGG					6	64		
Ernährungs-/Sozial- u. Gesundheitswissenschaftl. Gym.	6ESG					4	7		
Summe		24	238	0	0	24	238	0	0

5. SCHÜLERZAHLEN BERUFSBILDENDE SCHULEN IN ANDERER TRÄGERSCHAFT

5.1 ÜBERSICHT DER BILDUNGSGÄNGE (2/2)

SCHULE/FACHRICHTUNG	KÜRZEL	GESAMT		TEILZEIT		VOLLZEIT		SCHULE	
		Zahl der K	SuS	Zahl der K	SuS	Zahl der K	SuS	Zahl der K	SuS
Seminar für Waldorfpädagogik - Fachschule für Sozialpädagogik Mannheim									
Berufskolleg Sozialpädagogik (1j.)	1BKSP					1	6		
Berufskolleg Sozialpädagogik (2j.)	2BKSP					2	47		
Berufskolleg Sozialpädagogik – praxisintegriert (3–4-j.)	BKSPIT			2	35				
Summe		5	88	2	35	3	53	0	0
Staatlich anerkannte Berufsfachschule für Kosmetik - Film & Bühnencosmetologie									
Berufsfachschule für Kosmetik	1BFK					2	32		
Summe		2	32	0	0	2	32	0	0
UMM Akademie - Gesundheits- und Krankenpflegeschule Kurpfalz									
Schule für Gesundheits- und Krankenpflege (3j.)	GGK					8	157		
Schule für Gesundheits- und Kinderkrankenpflege (3j.)	GGKK					4	52		
Schule für Gesundheits- und Krankenpflegehilfe (1j.)	GGKH					1	31		
Schule für integrierte Pflegeausbildung (3j.)	GIPA					5	154		
Summe		18	394	0	0	18	394	0	0
BERUFSBILDENDE SCHULEN GESAMT		110	2.380	24	548	86	1.777	0	55
- davon Berufsfachschule und Schulen der beruflichen Ausbildung		51	1.239	22	513	29	726		
- davon Vorqualifizierungsjahr Arbeit/Beruf (inkl. BEJ)		4	73			4	73		
- davon Berufskolleg		27	794	2	35	25	759		
- davon Berufsoberschule									
- davon berufliches Gymnasium		28	219			28	219		
- davon Fachschule			55						55

5.2 SCHÜLER*INNEN MIT MIGRATIONSHINTERGRUND

SCHULEN		SuS GES.	A GES.	MH
Bernd-Blindow-Schule	abs.	230	51	51
	%	100	22,2	22,2
Förderband Privatschule	abs.	41	5	16
	%	100	12,2	39,0
IB - Carlo-Schmid-Schule	abs.	389	72	131
	%	100	18,5	33,7
Mannheimer Akademie für soziale Berufe	abs.	968	373	502
	%	100	38,5	51,9
Merkur Akademie	abs.	238	20	27
	%	100	8,4	11,3
Seminar für Waldorfpädagogik	abs.	88	14	20
	%	100	15,9	22,7
Staatlich anerkannte Berufsfachschule für Kosmetik	abs.	32	13	k.A.
	%	100	40,6	k.A.
Gesundheits- & Krankenpflegeschule Kurpfalz	abs.	394	92	92
	%	100	23,4	23,4
GESAMT	abs.	2.380	640	839
	%	100	26,9	35,3

6. SCHULBAUMASSNAHMEN

6.1 ÜBERSICHT SCHULBAUMASSNAHMEN 2020

SCHULE	BAUMASSNAHME	BEGINN	ENDE	FINANZVOLUMEN IN €
Carl-Benz-Schule	Dachsanierung	01.12.2018	31.12.2021	3.320.000,00
Elisabeth-Gymnasium	Brandschutzsanierung	01.11.2019	31.12.2023	9.100.000,00
Eugen-Neter-Schule	Lüft./Dach Schwimm-halle / TW-Hygiene	01.08.2020	31.12.2023	2.975.000,00
Franklin-Schule	Interims Bau	11.04.2019	30.09.2021	1.890.000,00
	Neubau Grundschule mit Doppelsporthalle	01.08.2020	31.05.2023	33.120.000,00
Friedrich-Ebert-Schule	Sanierung und Ausbau Ganztagschule	01.06.2017	31.12.2022	15.270.000,00
Friedrich-List-Schule	Sanierung Gebäudehülle	01.12.2018	31.12.2022	7.645.000,00
Gretje-Ahlrichs-Schule	Neubau Mensa und Sporthalle	01.12.2018	31.12.2021	8.585.000,00
H.-Lanz-Schule	Brandschutzsanierung Hauptgebäude	01.08.2014	31.07.2022	6.000.000,00
	Barrierefreies-WC und 1.Hilfe-Raum	01.04.2020	01.04.2021	140.000,00
	Fachraumsanierung 404 - 406	01.11.2020	31.12.2022	1.550.000,00
Helene-Lange-Schule	Dachsanierung	01.12.2018	31.12.2021	700.000,00
Johanna-Geissmar-Gymnasium	Sanierung/Neubau	01.07.2010	30.06.2021	26.698.000,00
Johannes-Kepler-Schule	Ausbau GMS, Brandschutz und Fass.	01.12.2018	31.12.2024	10.760.000,00
Justus-von-Liebig-Schule	Außerordentliche Instandsetzung	01.12.2018	31.12.2025	8.377.000,00
Käthe-Kollwitz-Schule	Containeranlage	01.11.2020	31.05.2021	1.600.000,00
Kerschensteinerschule	Ausbau GMS	01.06.2017	30.09.2021	3.940.000,00
Ludwig-Frank-Gymnasium	Brandschutzsanierung	01.12.2018	31.12.2023	4.490.000,00
Max-Hachenburg-Schule	Fachraumsanierung Biologie 014 - 015	01.08.2020	31.12.2021	430.000,00
Moll-Gymnasium	energet. Sanierung mit Fassaden	01.04.2020	31.12.2022	4.690.000,00
	Fachraumsanierung 224 Chemie Ost. P	01.04.2020	31.12.2021	300.000,00
Schillerschule	Ausbau GTS und Sanierung	01.05.2019	31.12.2026	28.952.000,00
Seckenheimschule Stammschule	Schulhofsanierung	01.08.2020	31.12.2021	840.000,00
Waldhofschule / J.-Gutenberg-Schule	Sanierung Gebäudehülle	01.01.2020	31.12.2022	3.350.000,00
Wilhelm-Wundt-Schule	Dachsanierung / Fachraumsanierung	01.01.2020	31.12.2021	2.826.000,00

Stand: 10.01.2021

6. SCHULBAUMASSNAHMEN

6.2 ÜBERSICHT PLANUNGSAUFRÄGE SCHULBAU 2021

SCHULE	PLANUNGSAUFRAG
Berufsschulen am Neckar	Machbarkeitsstudie
Alfred Delp Schule	Ersatzneubau der Schule und Turnhalle, sowie Neugestaltung der Außenanlagen
Friedrich-List-Schule	Sanierung der Fachräume 301-308
Geschwister-Scholl-Schulen	Ersatzneubau
H.-Lanz-Schule	Sanierungskonzept für Dach und Fenster
Humboldtschule	Neubau Grundschule und Turnhalle
IGMH	Sanierung/Umgestaltung der Außenanlagen
	Sanierung Sporthalle
Pestalozzischule	Ausbau Ganztagschule
Rheinaus Schule	Brandschutzkonzept
Spinelli	Neubau Grundschule
Waldschule	Vorgezogene Ersatzstellung C-Bau

7. VERZEICHNISSE

7.1 SCHULEN (nach Schulart, alphabetisch sortiert)

7.1.1 Allgemeinbildende Schulen in öffentlicher Trägerschaft

7.1.1.1 Grundschulen

ALBRECHT-DÜRER-SCHULE

Grundschule
Baumstr. 24
68309 Mannheim-Käfertal



Schulleitung:	Grimm, Beate	
E-Mail:	albrecht-duerer-grundschule.direktion@mannheim.de	
Sekretariat:	0621 / 72652	Fax: 0621 / 7244294
Leitung Verlässliche Grundschule / Hort:	0621 / 72605	Handy: 0162 / 2939361
1. Hausmeister:	0621 / 7185855	Handy: 0176 / 13658607
2. Hausmeister:	0174 / 1514485	

ALFRED-DELP-SCHULE

Grundschule (mit Grundschulförderklasse)
Waldpforte 41-43
68305 Mannheim-Gartenstadt



Schulleitung:	Mühlum, Kirsten	
E-Mail:	alfred-delp-schule.direktion@mannheim.de	
Sekretariat:	0621 / 758347	Fax: 0621 / 741086
Leitung Verlässliche Grundschule / Hort:	0621 / 7644692 oder 0621 / 7644691	Handy: 0162 / 2938815
Grundschulförderklasse:	0621 / 741293	
1. Hausmeister:	0621 / 758347	Handy: 0176 / 10050729
2. Hausmeister:	0174 / 1514485	

ALMENHOF SCHULE

Grundschule
Wilhelm-Liebknecht-Str. 8-20
68199 Mannheim-Almenhof



Schulleitung:	Diekmann-Sauer, Annette	
E-Mail:	almenhofschule.direktion@mannheim.de	
Sekretariat:	0621 / 817152	Fax: 0621 / 8280510
Leitung Verlässliche Grundschule / Hort:	0621 / 8281479	Handy: 0162 / 2938811
Jugendtreff:	0162 / 2938698	
1. Hausmeister:	0621 / 8109005	Handy: 0162 / 2938701
2. Hausmeister:	0174 / 1514550	

ASTRID-LINDGREN-SCHULE**Verbindliche Ganztagschule**

Grundschule (mit Grundschulförderklasse)

Rohrlachstr. 22-24

68239 Mannheim-Seckenheim (Hochstätt)



Schulleitung:	Ruckh, Sylvie	
E-Mail:	astrid-lindgren-schule.direktion@mannheim.de	
Sekretariat:	0621 / 473845	Fax: 0621 / 4844733
Leitung Grundschulförderklasse:	0621 / 473643	
Schulsozialarbeiter/-in:	0621 / 48179062	
1. Hausmeister:	0621 / 473845	Handy: 0162 / 2938702
2. Hausmeister:	0174 / 1514305	

BERTHA-HIRSCH-SCHULE**Verbindliche Ganztagschule**

Grundschule

Elisabeth-Altmann-Gottheiner-Str. 26

68309 Mannheim-Käfertal



Schulleitung:	Spiegel-Dumont, Christine	
E-Mail:	bertha-hirsch-schule.direktion@mannheim.de	
Sekretariat:	0621 / 72587	Fax: 0621 / 72540
Leitung Verlässliche Grundschule / Hort:	0621 / 72649	Handy: 0173 / 6036735
Schulsozialarbeiter/-in:	0621 / 7187768	
1. Hausmeister:	0621 / 71419323	Handy: 0176 / 13658608
2. Hausmeister:	0174 / 1514372	

BRÜDER-GRIMM-SCHULE

Grundschule

Spessartstr. 24-28

68259 Mannheim-Feudenheim



Schulleitung:	Lutz, Ulrich	
E-Mail:	brueder-grimm-schule.direktion@mannheim.de	
Sekretariat:	0621 / 293 8452	Fax: 0621 / 293 8453
Leitung Verlässliche Grundschule /Hort:	0621 / 293 8456	Handy: 0162 / 2938700, 0162 / 2938898
1. Hausmeister:	0621 / 293 8454, 0621 / 293 8455	Handy: 0162 / 2938704
2. Hausmeister:	0174 / 1514217	

DIESTERWEGSCHULE

Grundschule
Meerfeldstr. 88-94
68163 Mannheim-Lindenhof



Schulleitung:	Zschätzsch, Benjamin	
E-Mail:	diesterwegschule.direktion@mannheim.de	
Sekretariat:	0621 / 293 6516 /-6548	Fax: 0621 / 293 6579
Leitung Verlässliche Grundschule / Hort:	0621 / 293 6549	Handy: 0162 / 2938896
1. Hausmeister:	0621 / 293 6571	Handy: 0162 / 2938706
2. Hausmeister:	0174 / 1514550	

ERICH KÄSTNER SCHULE

Grundschule
Grenadierstr. 11
68167 Mannheim-Neckarstadt



Schulleitung:	Böhl, Theresia	
E-Mail:	erich-kaestner-schule.direktion@mannheim.de	
Sekretariat:	0621 / 293 7614	Fax: 0621 / 293 7765
Leitung Verlässliche Grundschule / Hort:	0621 / 293 7673	Handy: 0162 / 2938808
Schulsozialarbeiter/-in:	0621 / 293 7607	
1. Hausmeister:	0162 / 2938709	
2. Hausmeister:	0174 / 1514322	

FRANKLINSCHULE Verbindliche Ganztagschule


Grundschule
Thomas-Jefferson-Str. 2
68309 Mannheim-Käfertal



Schulleitung:	Gunter, Oliver	
E-Mail:	franklinschule.direktion@mannheim.de	
Sekretariat:	0621 / 293 4012	Fax: 0621 / 293 4015
Leitung Verlässliche Grundschule / Hort:	0621 / 293 7673	
Schulsozialarbeiter/-in:	0621 / 293 4014	
1. Hausmeister:	0162 / 293 4013	Handy: 0174 / 1514534
2. Hausmeister:	0174 / 1513753	

FRIEDRICH-EBERT-SCHULE

Grundschule (mit Grundschulförderklasse)
 Wiesbadener Str. 6
 68305 Mannheim-Waldhof



Schulleitung:	Hartmann, Ulrike	
E-Mail:	friedrich-ebert-schule.direktion@mannheim.de	
Sekretariat:	0621 / 293 5610 oder 0621 / 293 5611	Fax: 0621 / 293 5612
Leitung Verlässliche Grundschule / Hort:	0621 / 293 5617	Handy: 0162 / 2938814
Grundschulförderklasse:	0621 / 293 5618	
Schulsozialarbeiter/-in:	0162 / 2939360	
1. Hausmeister:	0621 / 293 5628	Handy: 0162 / 2938711
2. Hausmeister:	0174 / 1514485	

FRIEDRICHSFELDSCHULE

Grundschule
 Neudorfstr. 26
 68229 Mannheim-Friedrichsfeld



Schulleitung:	Falkenstein, Judith	
E-Mail:	friedrichsfeldschule.direktion@mannheim.de	
Sekretariat:	0621 / 4842047	Fax: 0621 / 4842049
Leitung Verlässliche Grundschule / Hort:	0621 / 471068	Handy: 0162 / 2938893
1. Hausmeister:	0621 / 4842047	Handy: 0162 / 2938712
2. Hausmeister:	0174 / 1514305	

GERHART-HAUPTMANN-SCHULE**Verbindliche Ganztagschule**

Grundschule
 Wilhelm-Peters-Str. 76
 68219 Mannheim-Rheinau



Schulleitung:	Haas, Timo	
E-Mail:	gerhart-hauptmann-schule.direktion@mannheim.de	
Sekretariat:	0621 / 802690	Fax: 0621 / 8026910
Schulsozialarbeiter/-in:	0621 / 8026934	
Leitung Pädagogisches Team:	0621 / 8026935	Handy: 0162 / 2932852
1. Hausmeister:	0621 / 8026914	Handy: 0162 / 2938713
2. Hausmeister:	0162 / 2933160	

GUSTAV-WIEDERKEHR-SCHULE

Grundschule
Kriegerstr. 28
68307 Mannheim-Sandhofen



Schulleitung:	Krappel, Sibille	
E-Mail:	gustav-wiederkehr-schule.direktion@mannheim.de	
Sekretariat:	0621 / 771150	Fax: 0621 / 7898142
Leitung Verlässliche Grundschule:	0621 / 7897534	Handy: 0162 / 2938807
1. Hausmeister:	0621 / 7898141	Handy: 0162 / 2938716
2. Hausmeister:	0174 / 1514446	

Außenstelle: Bartholomäusstr. 12

1. Hausmeister:	0621 / 773421	0162 / 2938716
2. Hausmeister:	0174 / 1514446	

HANS-CHRISTIAN-ANDERSEN-SCHULE **Verbindliche Ganztagschule**

Grundschule
Rudolf-Maus-Str. 20
68307 Mannheim-Schönau



Schulleitung:	Steitz, Esther	
E-Mail:	hans-christian-andersen-schule.direktion@mannheim.de	
Sekretariat:	0621 / 78998417	Fax: 0621 / 78998418
Ganztagschule:	0621 / 78998437	Handy: 0162 / 2932905
Schulsozialarbeiter/-in:	0621 / 7773891 oder 0621 / 78998428	
1. Hausmeister:	0621 / 78998419	Handy: 0162 / 1076405
2. Hausmeister:	0174 / 1513796	

HUMBOLDTSCHULE

Grundschule
Gartenfeldstr. 20-22
68169 Mannheim-Neckarstadt



Schulleitung:	Baudisch, Andreas	
E-Mail:	humboldt-grundschule.direktion@mannheim.de	
Sekretariat:	0621 / 293 7625	Fax: 0621 / 293 7694
Leitung Verlässliche Grundschule / Hort:	0621 / 293 5329	Handy: 0162 / 2938897
Schulsozialarbeiter/-in:	0621 / 293 5300	
1. Hausmeister:	0621 / 293 7655	Handy: 0162 / 2938723
2. Hausmeister:	0174 / 1513751	

JOHANNES-KEPLER-SCHULE**Ganztagsschule in Wahlform**

Grundschule (mit Grundschulförderklasse)

K 5, 1

68159 Mannheim



Schulleitung:	Speicher, Angela	
E-Mail:	johannes-kepler-grundschule.direktion@mannheim.de	
Sekretariat:	0621 / 293 3043	Fax: 0621 / 293 3040
Ganztagsschule:	0621 / 293 3033	Handy: 0162 / 2939364
Grundschulförderklasse:	0621 / 293 3044	
Schulsozialarbeiter/-in:	0621 / 293 3194	
1. Hausmeister:	0621 / 293 3184	Handy: 0176 / 16919450
2. Hausmeister:	0174 / 1513753	

JOHANN-PETER-HEBEL-SCHULE

Grundschule

Ernst-Barlach-Allee 3

68163 Mannheim-Neuhermsheim



Schulleitung:	Becker, Uwe	
E-Mail:	johann-peter-hebel-schule.direktion@mannheim.de	
Sekretariat:	0621 / 293 6740	Fax: 0621 / 293 6742
Leitung Verlässliche Grundschule:	0621 / 4316289 oder 0621 / 4004932	Handy 0162 / 2938816
1. Hausmeister:	0621 / 293 6745	Handy: 0162 / 2938726
2. Hausmeister:	0174 / 1514156	

Außenstelle Neuostheim: Lucas-Cranach-Str. 9

Sekretariat:	0621 / 293 6528	Fax: 0621 / 293 6563
Leitung Verlässliche Grundschule / Hort:	0621 / 293 6582	Handy: 0162 / 2938816
Hausmeister:	0621 / 293 6572	

JUNGBUSCHSCHULE**Verbindliche Ganztagschule**

Grundschule

Werftstr. 6

68159 Mannheim



Schulleitung:	Kremer, Ursula	
E-Mail:	jungbuschschule.direktion@mannheim.de	
Sekretariat:	0621 / 293 3032	Fax: 0621 / 293 3072
Ganztagsschule:	0621 / 293 3074	Handy: 0151 / 18857040
Schulsozialarbeiter/-in:	0621 / 293 3073	
1. Hausmeister:	0621 / 293 3032	Handy: 0162 / 2938727
2. Hausmeister:	0174 / 1513751	

KÄFERTALSCHULE

Grundschule
Wormser Str. 26
68309 Mannheim-Käfertal



Schulleitung:	Riedl, Christine	
E-Mail:	kaefertalschule.direktion@mannheim.de	
Sekretariat:	0621 / 733617	Fax: 0621 / 7363506
Leitung Verlässliche Grundschule / Hort:	0621 / 721259	Handy: 0162 / 2939361
1. Hausmeister:	0621 / 733617	Handy: 0162 / 2938729
2. Hausmeister	0174 / 1514485	

KÄTHE-KOLLWITZ-SCHULE

Grundschule
Zum Herrenried 1
68169 Mannheim-Neckarstadt



Schulleitung:	Diehl, Ulrich	
E-Mail:	kaethe-kollwitz-schule.direktion@mannheim.de	
Sekretariat:	0621 / 293 5741	Fax: 0621 / 293 5744
Leitung Verlässliche Grundschule / Hort:	0621 / 293 7620	Handy: 0162 / 2938808
Schulsozialarbeiter/-in:	0621 / 293 5746	Handy: 0173 / 6129314
1. Hausmeister:	0621 / 293 5743	Handy: 0176 / 10050733
2. Hausmeister:	0174 / 1514549	

MOZARTSCHULE

Grundschule
R 2, 2
68161 Mannheim



Schulleitung:	Fieber, Nicole	
E-Mail:	mozartschule.direktion@mannheim.de	
Sekretariat:	0621 / 293 3051	Fax: 0621 / 293 3052
Leitung Verlässliche Grundschule / Hort:	0621 / 293 3592	Handy: 0162 / 2938813
Schulsozialarbeiter/-in:	0621 / 293 3055	
1. Hausmeister:	0621 / 293 3056, Fax: 0621 / 293 3056	Handy: 0162 / 2938740
2. Hausmeister:	0174 / 1514459	

Außenstelle: M 6, 12

Sekretariat:	0621 / 293 3051	
Leitung Verlässliche Grundschule / Hort:	0621 / 293 3566	Handy: 0162 / 293 8813
1. Hausmeister:	0621 / 293 3591	Fax: 0621 / 293 3591
2. Hausmeister:	0174 / 1514459	

NECKARSCHULE

Grundschule
Alphornstr. 4
68169 Mannheim-Neckarstadt



Schulleitung:	Deffaa, Peter	
E-Mail:	neckarschule.direktion@mannheim.de	
Sekretariat:	0621 / 293 9266	Fax: 0621 / 293 9270
Leitung Verlässliche Grundschule / Hort:	0621 / 293 7762	Handy: 0162 / 2938897
Schulsozialarbeiter/-in:	0621 / 293 9265	
1. Hausmeister:	0621 / 293 9269	Handy: 0162 / 2938741
2. Hausmeister:	0174 / 1513751	

OSTSTADTSCHULE

Grundschule
Werderplatz 1-2
68161 Mannheim-Oststadt



Schulleitung:	Khan, Gerda	
E-Mail:	oststadtschule.direktion@mannheim.de	
Sekretariat:	0621 / 293 6102	Fax: 0621 / 293 476102 oder 293 6105
Leitung Verlässliche Grundschule / Hort:	0621 / 293 6108	
	0621 / 2936110	Adresse: Werderstr. 33-35
1. Hausmeister:	0621 / 293 6104	Handy: 0162 / 2938742
2. Hausmeister:	0174 / 1514313	

PESTALOZZISCHULE

Grundschule (mit Grundschulförderklasse)
Otto-Beck-Str. 5-7
68165 Mannheim-Oststadt



Schulleitung:	Hagemann, Stefanie	
E-Mail:	pestalozzischule.direktion@mannheim.de	
Sekretariat:	0621 / 293 6751 oder 0621 / 293 6761	Fax: 0621 / 293 6767
Leitung Verlässliche Grundschule / Hort:	0621 / 293 6554	Handy: 0162 / 2932847
Grundschulförderklasse:	0621 / 293 6764	
1. Hausmeister:	0621 / 293 6770	Dienstwohnung: 0621 / 293 6771 Handy: 0162 / 2938743
2. Hausmeister:	0174 / 1514156	

PFINGSTBERGSCHULE

Grundschule
Winterstr. 30
68219 Mannheim-Rheinau



Schulleitung:	Knapp, Harald	
E-Mail:	pfingstbergschule.direktion@mannheim.de	
Sekretariat:	0621 / 873554	Fax: 0621 / 8799422
Leitung Verlässliche Grundschule / Hort:	0162 / 2938767, 0162 / 2938703 oder 0162 / 2939365	
Schulsozialarbeiter/-in:	0621 / 8752811	
1. Hausmeister:	0621 / 874797	Handy: 0173 / 2080241
2. Hausmeister:	0162 / 2933760	

RHEINAUSCHULE

Grundschule
Mutterstadter Platz 5
68219 Mannheim-Rheinau



Schulleitung:	Wittmann, Tweila	
E-Mail:	rheinauschule-grundschule.direktion@mannheim.de	
Sekretariat:	0621 / 293 6581	Fax: 0621 / 293 6592
Leitung Verlässliche Grundschule / Hort:	0621 / 293 6596, 0621 / 293 6573	Handy: 0162 / 2938810
1. Hausmeister:	0621 / 293 6595	Handy: 0162 / 2938746
2. Hausmeister:	0162 / 2933160	

SCHILLERSCHULE

Grundschule
Luisenstr. 72-76
68199 Mannheim-Neckarau



Schulleitung:	Bolay, Stefan	
E-Mail:	schillerschule.direktion@mannheim.de	
Sekretariat:	0621 / 842480	Fax: 0621 / 8424820
Leitung Verlässliche Grundschule:	0621 / 8430295	Handy: 0162 / 2939366
1. Hausmeister:	0621 / 8424810	Handy: 0162 / 2938748
2. Hausmeister:	0174 / 1514550	

SCHÖNAUSCHULE

Grundschule (mit Grundschulförderklasse)
Kattowitzer Zeile 68
68307 Mannheim-Schönau



Schulleitung:	Fuchs, Monika	
E-Mail:	schoenaus Schule-grundschule.direktion@mannheim.de	
Sekretariat:	0621 / 782761	Fax: 0621 / 782788
Leitung Verlässliche Grundschule:	0621 / 7895762	Handy: 0162 / 2938807
Grundschulförderklasse:	0621 / 7895126	
Schulsozialarbeiter/-in:	0621 / 7895182	
1. Hausmeister:	0621 / 7895810	Handy: 0174 / 1514446
2. Hausmeister:	0162 / 2938724	

SECKENHEIMSCHULE

Grundschule
Zähringer Str. 66
68239 Mannheim-Seckenheim



Schulleitung:	Schott, Michaela	
E-Mail:	seckenheimschule-grundschule.direktion@mannheim.de	
Sekretariat:	0621 / 4802899-0	Fax: 0621 / 480289913
Leitung Verlässliche Grundschule / Hort:	0621 / 4814839	Handy: 0162 / 2938812
1. Hausmeister:	0621 / 4802538-29	Handy: 0174 / 3262303
2. Hausmeister:	0174 / 1514305	
E-Mail:	seckenheimschule.direktion@mannheim.de	
Außenstelle Süd: Innerer Heckweg 3		
Sekretariat:	0621 / 471041	Fax: 0621 / 472240
Leitung Verlässliche Grundschule / Hort:	0621 / 471563	Handy: 0162 / 2938812
1. Hausmeister:	0621 / 471041	Handy: 0172 / 7232315
2. Hausmeister:	0174 / 1514305	

UHLANDSCHULE Verbindliche Ganztagschule

Grundschule
Geibelstr. 6
68167 Mannheim-Neckarstadt



Schulleitung:	Bange, Stephanie	
E-Mail:	uhland-grundschule.direktion@mannheim.de	
Sekretariat:	0621 / 293 5720	Fax: 0621 / 293 5730
Schulsozialarbeiter/-in:	0621 / 293 5723	
Leitung Pädagogisches Team:	0621 / 293 7663	Handy: 0162 / 2932861
1. Hausmeister:	0621 / 293 5713	Handy: 0176 / 16919455
2. Hausmeister:	0174 / 1514322	

VOGELSTANGSCHULE
Verbindliche Ganztagschule

Grundschule (mit Grundschulförderklasse)
 Eisenacher Weg 95
 68309 Mannheim-Vogelstang



Schulleitung:	Schmidt, Martina	
E-Mail:	vogelstangschule.direktion@mannheim.de	
Sekretariat:	0621 / 293 8255	Fax: 0621 / 293 8280
Leitung pädagogische Fachkräfte:	0621 / 183943	
Grundschulförderklasse:	0621 / 293 8256	
Schulsozialarbeiter/-in:	0621 / 183944	
1. Hausmeister:	0621 / 183933	Handy: 0176 / 10050734
2. Hausmeister:	0174 / 1513753	

WALDHOF SCHULE

Grundschule
 Oppauerstr. 3
 68305 Mannheim-Waldhof



Schulleitung:	Walz-Kurz, Monika	
E-Mail:	waldhofgrundschule.direktion@mannheim.de	
Sekretariat:	0621 / 293 7610	Fax: 0621 / 293 7611
Leitung Verlässliche Grundschule / Hort:	0621 / 293 7662	Handy: 0162 / 2938814
Schulsozialarbeiter/-in:	0162 / 2939648	
1. Hausmeister:	0621 / 293 7610	Handy: 0162 / 2938754
2. Hausmeister:	0174 / 1514410	

Außenstelle Luzenbergschule: Gerwigstraße 2

1. Hausmeister:	0621 / 293 7630	Fax: 14601 Handy: 0162 / 2938736
2. Hausmeister:	0174 / 1514410	

WALLSTADTSCHULE
Ganztagschule in Wahlform

Grundschule
 Römerstr. 33
 68259 Mannheim-Wallstadt



Schulleitung:	Strehle, Hubert	
E-Mail:	wallstadtschule.direktion@mannheim.de	
Sekretariat:	0621 / 293 8258	Fax: 0621 / 293 8259
Leitung Verlässliche Grundschule / Hort:	0621 / 293 8281	Handy: 0162 / 2938809
Lese-Rechtschreib-Telefon:	0621 / 293 8473	
1. Hausmeister:	0621 / 293 8265	Handy: 0176 / 13658609
2. Hausmeister:	0174 / 1514372	

WILHELM-WUNDT-SCHULE

Grundschule
Belfortstr. 45-47
68199 Mannheim-Neckarau



Schulleitung:	Denk, Dagmar (kommissarische Leitung)	
E-Mail:	wilhelm-wundt-grundschule.direktion@mannheim.de	
Sekretariat:	0621 / 851392	Fax: 0621 / 8617920
Leitung Verlässliche Grundschule:	0621 / 841104 oder 852992	Handy: 0162 / 2932900
1. Hausmeister:	0621 / 8617921	Handy: 0162 / 2938758
2. Hausmeister:	0174 / 1514550	

7.1.1.2 Werkrealschulen

GESCHWISTER-SCHOLL-SCHULE Ganztagsschule in Wahlform

Werkrealschule
Warnemünder Weg 2
68309 Mannheim-Vogelstang



Schulleitung:	Jahnke-Luccas, Vanessa (kommissarische Leitung)	
E-Mail:	geschwister-scholl-werkrealschule.direktion@mannheim.de	
Sekretariat:	0621 / 293 8257	Fax: 0621 / 293 8277
1. Hausmeister:	0621 / 293 8140	Handy: 0162 / 2938715
2. Hausmeister:	0174 / 1514372	

HUMBOLDTSCHULE

Werkrealschule
Humboldtstr. 29
68169 Mannheim-Neckarstadt



Schulleitung:	Leber, Harald	
E-Mail:	humboldt-werkrealschule.direktion@mannheim.de	
Sekretariat:	0621 / 293 7626	Fax: 0621 / 293 7685
Schulsozialarbeiter/-in:	0621 / 293 5319	
1. Hausmeister:	0621 / 293 7655	Handy: 0162 / 2938723
2. Hausmeister:	0174 / 1513751	

PFINGSTBERGSCHULE
Verbindliche Ganztagschule

Werkrealschule
Winterstr. 30
68219 Mannheim-Rheinau



Schulleitung:	Knapp, Harald	
E-Mail:	pfingstbergschule.direktion@mannheim.de	
Sekretariat:	0621 / 873554	Fax: 0621 / 8799422
Schulsozialarbeiter/-in:	0621 / 8752811	
1. Hausmeister:	0621 / 874797	Handy: 0173 / 2080241
2. Hausmeister:	0162 / 2933760	

SECKENHEIMSCHULE

Werkrealschule
Zähringer Str. 66
68239 Mannheim-Seckenheim



Schulleitung:	Jauernig, Achim	
E-Mail:	seckenheimschule.direktion@mannheim.de	
Sekretariat:	0621 / 4802538-0	Fax: 0621 / 480253834
1. Hausmeister:	0621 / 4802538-29	Handy: 0174 / 3262303
2. Hausmeister:	0174 / 1514305	

UHLANDSCHULE
Verbindliche Ganztagschule

Werkrealschule
Geibelstr. 6
68167 Mannheim-Neckarstadt



Schulleitung:	Kaiser, Matthias	
E-Mail:	uhland-werkrealschule.direktion@mannheim.de	
Sekretariat:	0621 / 293 5700	Fax: 0621 / 293 5703
Schulsozialarbeiter/-in	0621 / 293 5770	
1. Hausmeister:	0621 / 293 5712 oder 0621 / 293 5713	Handy: 0176 / 16919455
2. Hausmeister:	0174 / 1514322	

7.1.1.3 Realschulen

FEUDENHEIMSCHULE

Realschule
Neckarstr. 4
68259 Mannheim-Feudenheim



Schulleitung:	Köhler, Stefan	
E-Mail:	feudenheimschule-realschule.direktion@mannheim.de	
Sekretariat:	0621 / 293 8421	Fax: 0621 / 293 8429
1. Hausmeister:	0621 / 293 8477	Handy: 0162 / 2938710
2. Hausmeister:	0174 / 1514217	

GESCHWISTER-SCHOLL-SCHULE Verbindliche Ganztagschule

Realschule
Mecklenburger Str. 62
68309 Mannheim-Vogelstang



Schulleitung:	Fischer, Rainer	
E-Mail:	geschwister-scholl-realschule.direktion@mannheim.de	
Sekretariat:	0621 / 293 8254	Fax: 0621 / 293 8252
1. Hausmeister:	0621 / 293 8130 oder 0621 / 701026	Handy: 0162 / 2938715
2. Hausmeister:	0174 / 1514372	

KONRAD-DUDEN-SCHULE

Realschule
Kronenburgstr. 45-55
68219 Mannheim-Rheinau



Schulleitung:	Hoffmann, Lars	
E-Mail:	konrad-duden-realschule.direktion@mannheim.de	
Sekretariat:	0621 / 293 6932	Fax: 0621 / 873052
1. Hausmeister:	0621 / 293 6915	Handy: 0162 / 2938732
2. Hausmeister:	0162 / 2933160	

MARIE-CURIE-REALSCHULE

Diesterwegstraße 1-7
68169 Mannheim-Neckarstadt



Schulleitung:	Tzschaschel, Hendrik	
E-Mail:	marie-curie-realschule.direktion@mannheim.de	
Sekretariat:	0621 / 293 7627	Fax: 0621 / 293 7675
Schulsozialarbeiter/-in:	0621 / 293 5738	
1. Hausmeister:	0621 / 293 7760	Handy: 0176 / 16919454
2. Hausmeister:	0174 / 1513751	

SANDHOFENSCHULE **Ganztagsschule in Wahlform**

Realschule
Karlstr. 20-22
68307 Mannheim-Sandhofen



Schulleitung:	Petri, Jutta	
E-Mail:	sandhofenschule.direktion@mannheim.de	
Sekretariat:	0621 / 784594	Fax: 0621 / 772020
Schulsozialarbeiter/-in:	0162 / 7894879	
1. Hausmeister:	0621 / 7897458	Handy: 0162 / 2938747
2. Hausmeister:	0621 / 7897458	Handy: 0174 / 1514446

SECKENHEIMSCHULE

Realschule
Zähringer Str. 66
68239 Mannheim-Seckenheim



Schulleitung:	Jauernig, Achim	
E-Mail:	seckenheimschule.direktion@mannheim.de	
Sekretariat:	0621 / 48025380	Fax: 0621 / 480253834
1. Hausmeister:	0621 / 480253829	Handy: 0174 / 3262303
2. Hausmeister:	0174 / 1514305	

TULLA-REALSCHULE

Tullastr. 25
68161 Mannheim-Oststadt



Schulleitung:	Phillip, Eva	
E-Mail:	tulla-realschule.direktion@mannheim.de	
Sekretariat:	0621 / 293 6320	Fax: 0621 / 293 6558
1. Hausmeister:	0621 / 293 6324	Handy: 0176 / 16919451
2. Hausmeister:	0174 / 1514313	

WALDSCHULE

Realschule
Walkürenstr. 7
68305 Mannheim-Gartenstadt



Schulleitung:	Schuchardt, Jörg	
E-Mail:	waldschule.direktion@mannheim.de	
Sekretariat:	0621 / 764160	Fax: 0621 / 7641616
Schulsozialarbeiter/-in:	0621 / 7641622	
1. Hausmeister:	0621 / 7641612	Handy: 0162 / 2938755
2. Hausmeister:	0174 / 1514485	

WILHELM-WUNDT-SCHULE

Realschule
Belfortstr. 45-47
68199 Mannheim-Neckarau



Schulleitung:	Nuß, Matthias	
E-Mail:	wilhelm-wundt-realschule.direktion@mannheim.de	
Sekretariat:	0621 / 851307	Fax: 0621 / 8620118
1. Hausmeister:	0621 / 8617921	Handy: 0162 / 2938758
2. Hausmeister:	0174 / 1514550	

7.1.1.4 Gymnasien

ELISABETH-GYMNASIUM

D 7, 8
68159 Mannheim



Schulleitung:	Weiss, Manuela	
E-Mail:	elisabeth-gymnasium.direktion@mannheim.de	
Sekretariat:	0621 / 293 3030	Fax: 0621 / 293 2549
Schulsozialarbeiter/-in:	0621 / 293 2546	
1. Hausmeister:	0621 / 293 3031	Handy: 0162 / 2938708
2. Hausmeister:	0174 / 1513773	

FEUDENHEIMSCHULE

Gymnasium
Neckarstr. 4
68259 Mannheim-Feudenheim



Schulleitung:	Dr. Halfar, Rainer	
E-Mail:	feudenheimschule-gymnasium.direktion@mannheim.de	
Sekretariat:	0621 / 293 8413 oder 8410	Fax: 0621 / 795518
1. Hausmeister:	0621 / 293 8477	Handy: 0162 / 2938710
2. Hausmeister:	0174 / 1514217	

GESCHWISTER-SCHOLL-SCHULE

Ganztagsschule in Wahlform

Gymnasium
Mecklenburger Str. 62
68309 Mannheim-Vogelstang



Schulleitung:	Herr, Silke	
E-Mail:	geschwister-scholl-gymnasium.direktion@mannheim.de	
Sekretariat:	0621 / 701027	Fax: 0621 / 701025
1. Hausmeister:	0621 / 293 8130 oder 0621 / 701026	Handy: 0162 / 2938714
2. Hausmeister:	0174 / 1514372	

JOHANNA-GEISSMAR-GYMNASIUM
Ganztagsschule in Wahlform

Lötzener Weg 2-4
68307 Mannheim-Schönau



Schulleitung:	Haaß, Roland	
E-Mail:	johanna-geissmar-gymnasium.direktion@mannheim.de	
Sekretariat:	0621 / 777010	Fax: 0621 / 7770111
1. Hausmeister:	0621 / 7770140	Handy: 0162 / 2938744
2. Hausmeister:	0174 / 1514446	

KARL-FRIEDRICH-GYMNASIUM

Roonstr. 4-6
68165 Mannheim-Oststadt



Schulleitung:	Dr. Sauter, Alexander	
E-Mail:	karl-friedrich-gymnasium.direktion@mannheim.de	
Sekretariat:	0621 / 293 6700 oder 0621 / 293 6701	Fax: 0621 / 441730
1. Hausmeister:	0621 / 293 6704	Handy: 0162 / 2938730
2. Hausmeister:	0174 / 1514216	

LESSING-GYMNASIUM

Josef-Braun-Ufer 15-16
68165 Mannheim-Oststadt



Schulleitung:	Layer, Jürgen	
E-Mail:	lessing-gymnasium.direktion@mannheim.de	
Sekretariat:	0621 / 293 6523	Fax: 0621 / 293 6519
1. Hausmeister:	0621 / 293 183716	Handy: 0162 / 2938733
2. Hausmeister:	0174 / 1514313	

LISELOTTE-GYMNASIUM

Wespinstr. 21-25
68165 Mannheim-Oststadt



Schulleitung:	Dr. Vogel, Eberhard	
E-Mail:	liselotte-gymnasium.direktion@mannheim.de	
Sekretariat:	0621 / 293 6524 oder 0621 / 293 6959	Fax: 0621 / 293 6969
1. Hausmeister:	0621 / 293 6961	Handy: 0176 / 16919457
2. Hausmeister:	0174 / 1514156	

LUDWIG-FRANK-GYMNASIUM

Käfertaler Str. 117-127
68167 Mannheim-Wohlgelegen



Schulleitung:	Reusch, Holger	
E-Mail:	ludwig-frank-gymnasium.direktion@mannheim.de	
Sekretariat:	0621 / 293 8250 oder 0621 / 293 8247	Fax: 0621 / 293 8249
1. Hausmeister:	0621 / 293 8161	Handy: 0162 / 2938735
2. Hausmeister:	0174 / 1514322	

MOLL-GYMNASIUM

Feldbergstr. 16
68163 Mannheim-Lindenhof



Schulleitung:	Dr. Weber, Gerhard	
E-Mail:	moll-gymnasium.direktion@mannheim.de	
Sekretariat:	0621 / 8339924 oder 0621 / 8339914	Fax: 0621 / 8339911
1. Hausmeister:	0621 / 8339920	Handy: 0162 / 2938739
2. Hausmeister:	0174 / 1514550	

7.1.1.5 Gemeinschaftsschulen

JOHANNES-KEPLER-SCHULE

Verbindliche Ganztagsschule

Gemeinschaftsschule

K 5, 1

68159 Mannheim



Schulleitung:	Thorsten, Kuß	
E-Mail:	johannes-kepler-gemeinschaftsschule.direktion@mannheim.de	
Sekretariat:	0621 / 293 3045	Fax: 0621 / 293 3582
Schulsozialarbeiter/-in:	0621 / 293 9811 oder 0621 / 293 3067	
1. Hausmeister:	0621 / 293 3184	Handy: 0176 / 16919450
2. Hausmeister:	0174 / 1513753	
Nottelefon Turnhalle K6:	0621 / 293 3047	


KERSCHENSTEINERSCHULE

Verbindliche Ganztagsschule

Gemeinschaftsschule

Apenrader Weg 18-20

68307 Mannheim-Schönau



Schulleitung:	Fuchs, Benjamin	
E-Mail:	kerschensteinerschule.direktion@mannheim.de	
Sekretariat:	0621 / 782710	Fax: 0621 / 782551
Schulsozialarbeiter/-in:	0621 / 7896864 oder 0621 / 7896159	
1. Hausmeister:	0621 / 782710	Handy: 0162 / 2938731
2. Hausmeister:	0174 / 1513796	

7.1.1.6 Gesamtschule

INTEGRIERTE GESAMTSCHULE MANNHEIM-HERZOGENRIED

Verbindliche Ganztagsschule

Gesamtschule

Herzogenriedstr. 50

68169 Mannheim-Neckarstadt



Schulleitung:	Bade, Rainer	
E-Mail:	igmh.direktion@mannheim.de	
Leitung Verwaltung:	0621 / 293 5044	
Sekretariat:	0621 / 293 5041 oder 0621 / 293 5045	Fax: 0621 / 293 5050
Schulsozialarbeiter/-in:	0621 / 293 5062 oder 0621 / 293 5063	
1. Hausmeister:	0621 / 293 5051	Handy: 0176 / 10050731 oder 0176 / 10050732
2. Hausmeister:	0174 / 1514549	

ORIENTIERUNGSSTUFE

Schulleitung:	Mickelat, Rainer	
Sekretariat:	0621 / 293 5043	

MITTELSTUFE

Schulleitung:	Naber, Brigitte	
Sekretariat:	0621 / 293 5042	

7.1.1.7 Sonderpädagogische Bildungs- und Beratungszentren (SBBZ)

ALBRECHT-DÜRER-SCHULE **Verbindliche Ganztagschule**

SBBZ Förderschwerpunkt Sehen
Baumstr. 24
68309 Mannheim-Käfertal



Schulleitung:	Heinemann, Dagmar	
E-Mail :	albrecht-duerer-schule-sbbz.direktion@mannheim.de	
	mail@sbbz.sehen-mannheim.de	
Sekretariat:	0621 / 72651	Fax: 0621 / 7363123
1. Hausmeister:	0621 / 7185855	Handy: 0176 / 13658607
2. Hausmeister:	0174 / 1514485	

EUGEN-NETER-SCHULE **Verbindliche Ganztagschule**

SBBZ Förderschwerpunkt geistige Entwicklung
Alter Frankfurter Weg 30
68307 Mannheim-Blumenau



Schulleitung:	Challal, Silvia	
E-Mail:	eugen-neter-schule.direktion@mannheim.de	
Sekretariat:	0621 / 777780	Fax: 0621 / 7777811
1. Hausmeister:	0621 / 777780	Handy: 0172 / 6248320
2. Hausmeister:	0174 / 1513796	

Außenstelle Ausbildungszentrum (ABZ): Waldpforte 39, 68305 Mannheim-Gartenstadt

Schulleitung:	Grüssner, Thomas	
Sekretariat:	0621 / 12267960	Fax: 0621 / 122679634

GRETJE-AHLRICHS-SCHULE

SBBZ Förderschwerpunkt Lernen
Anemonenweg 8
68305 Mannheim-Gartenstadt



Schulleitung:	Negrelli, Barbara	
E-Mail:	gretje-ahlrichs-schule.direktion@mannheim.de	
Sekretariat:	0621 / 293 7628	Fax: 0621 / 293 7684
1. Hausmeister:	0621 / 293 7628	Handy: 0176 / 10034608
2. Hausmeister:	0174 / 1514485	

HANS-ZULLIGER-SCHULE **Verbindliche Ganztagschule**

SBBZ Förderschwerpunkt emotionale und soziale Entwicklung
Mittelstr. 137
68169 Mannheim-Neckarstadt



Schulleitung:	Sahner, Jutta	
E-Mail:	hans-zulliger-schule.direktion@mannheim.de	
Sekretariat:	0621 / 293 5350	Fax: 0621 / 293 5353
Schulsozialarbeiter/-in:	0621 / 293 5354	
1. Hausmeister:	0162 / 2938717	
2. Hausmeister:	0174 / 1513751	

HERMANN-GUTZMANN-SCHULE **Verbindliche Ganztagschule**

SBBZ Förderschwerpunkt Hören und Sprache
Anemonenweg 4
68305 Mannheim-Gartenstadt



Schulleitung:	Heuschmid, Gerhard	
E-Mail:	hermann-gutzmann-schule.direktion@mannheim.de	
Sekretariat:	0621 / 293 7637 oder 7636	Fax: 0621 / 293 7660
1. Hausmeister:	0176 / 10034608	
2. Hausmeister:	0174 / 1514485	
Schulkindergartenleitung:	Stopka, Tanja	
	0621 / 293 7638	
E-Mail:	hermann-gutzmann-schulkindergarten.direktion@mannheim.de	

JOHANNES-GUTENBERG-SCHULE

SBBZ Förderschwerpunkt Lernen
Oppauer Str. 3
68305 Mannheim-Waldhof



Schulleitung:	Keßler, Sylvia	
E-Mail:	johannes-gutenberg-schule.direktion@mannheim.de	
Sekretariat:	0621 / 293 7612	Fax: 0621 / 293 77 69
Schulsozialarbeiter/-in:	0621 / 293 7645	
1. Hausmeister:	0621 / 293 7610	Handy: 0162 / 2938754
2. Hausmeister:	0174 / 1514410	

MARIA-MONTESSORI-SCHULE

SBBZ Förderschwerpunkt Lernen
U 2, 5-7
68161 Mannheim



Schulleitung:	Müller-Otto, Alexandra	
E-Mail:	maria-montessori-schule.direktion@mannheim.de	
Sekretariat:	0621 / 293 2350	Fax: 0621 / 293 2353
1. Hausmeister:	0621 / 293 2352	Handy: 0162 / 2938737
2. Hausmeister:	0174 / 1514459	

RHEINAUSCHULE

SBBZ Förderschwerpunkt Lernen
Mutterstadter Platz 5
68219 Mannheim-Rheinau



Schulleitung:	Wildenmann, Valerie	
E-Mail:	rheinaus Schule-sbbz.direktion@mannheim.de	
Sekretariat:	0621 / 293 6583	Fax: 0621 / 293 6594
1. Hausmeister:	0621 / 293 6595	Handy: 0162 / 2938746
2. Hausmeister:	0162 / 2933160	

WILHELM-BUSCH-SCHULE

SBBZ Förderschwerpunkt Lernen
Käthe-Kollwitz-Str. 1
68169 Mannheim-Neckarstadt



Schulleitung:	Allgaier, Bernhard	
E-Mail:	wilhelm-busch-schule.direktion@mannheim.de	
Sekretariat:	0621 / 293 7618	Fax: 0621 / 293 7747
Schulsozialarbeiter/-in:	0621 / 293 7617	
1. Hausmeister:	0621 / 293 7619	Handy: 0162 / 2938757
2. Hausmeister:	0174 / 1514549	

SCHULE FÜR KRANKE I

SBBZ für Schüler*innen in längerer Krankenhausbehandlung
Universitätsmedizin Mannheim
Theodor-Kutzer-Ufer 1-3
Haus 34, Ebene 3
68167 Mannheim

Schulleitung:	Spiegel, Thomas	
E-Mail:	schule-fuer-krankel.direktion@mannheim.de	
Sekretariat:	0621 / 3834543	Fax: 0621 / 3832908

SCHULE IM QUADRAT ^{J5}

SBBZ für Schüler*innen in längerer Krankenhausbehandlung
Zentralinstitut für Seelische Gesundheit
J 5
68159 Mannheim

Schulleitung:	Rexroth, Petra	
E-Mail:	schule.quadratJ5@mannheim.de / schule-im-quadratj5.direktion@mannheim.de	
Sekretariat:	0621 / 170316 50	Fax: 0621 / 17031655

7.1.2 Berufsbildende Schulen in öffentlicher Trägerschaft

CARL-BENZ-SCHULE

*Fusion mit der HLS I seit 01.08.2019

Gewerbliche Berufliche Schule

Neckarpromenade 23

68167 Mannheim-Neckarstadt



Schulleitung:	Zeimer, Klaus	0621 / 293 14310
E-Mail:	carl-benz-schule.direktion@mannheim.de	
Sekretariat:	0621 / 293 14314	Fax: 0621 / 293 14335
	0621 / 293 14309	
	0621 / 293 14313	
1. Hausmeister:	0621 / 293 14322	Handy: 0162 / 2938705
2. Hausmeister:	0174 / 1514276	

EBERHARD-GOTHEIN-SCHULE

Kaufmännische Berufliche Schule

U2, 2-4

68161 Mannheim



Leitung:	Sauter, Peter	
E-Mail:	eberhard-gothein-schule.direktion@mannheim.de	
Sekretariat:	0621 / 293 2304	Fax: 0621 / 293 154513
	0621 / 293 2301	
	0621 / 293 2302	
	0621 / 293 2303	
1. Hausmeister:	0621 / 293 2307	Handy: 0162 / 2938707
2. Hausmeister:	0174 / 1514459	

FRIEDRICH-LIST-SCHULE

Kaufmännische Berufliche Schule

C 6, 1

68159 Mannheim



Leitung:	Bischof, Peter	
E-Mail:	friedrich-list-schule.direktion@mannheim.de	
Sekretariat:	0621 / 293 9910	Fax: 0621 / 293 9899
	0621 / 293 9911	
	0621 / 293 9912	
1. Hausmeister:	0621 / 293 9917	Handy: 0172 / 6275753
2. Hausmeister:	0174 / 1513773	

HEINRICH-LANZ-SCHULE*

*Der bisherige Namenszusatz II entfällt, da die Heinrich-Lanz Schule I mit der Carl-Benz-Schule fusionierte.

Gewerbliche Berufliche Schule
Hermann-Heimerich-Ufer 10
68167 Mannheim-Neckarstadt



Schulleitung:	Staudter, Bernhard	0621 / 293 14212
E-Mail:	schulleitung@lanz.schule.de	
Sekretariat:	0621 / 293 14213	Fax: 0621 / 293 14277
	0621 / 293 14210	
	0621 / 293 14211 und 0621 / 293 14110	
1. Hausmeister:	0621 / 293 14115	Handy: 0162 / 2938718
2. Hausmeister:	0174 / 1514436	

HELENE-LANGE-SCHULE

Hauswirtschaftliche Berufliche Schule
Hugo-Wolf-Str. 1-3
68165 Mannheim-Schwetzingenstadt



Schulleitung:	Dr. Häffner, Patrick	
E-Mail:	helene-lange-schule.direktion@mannheim.de	
Sekretariat:	0621 / 293 6527	Fax: 0621 / 401216
1. Hausmeister:	0621 / 293 6527	Handy: 0162 / 2938720
2. Hausmeister:	0174 / 1514156	

Außenstelle Fröbelseminar: Rennershofstr. 2

Sekretariat:	0621 / 824048	Fax: 0621 / 8283164
1. Hausmeister:	0162 / 293 8706	
2. Hausmeister:	0174 / 1514216	

JUSTUS-VON-LIEBIG-SCHULE

Gewerbliche Berufliche Schule
Neckarpromenade 42
68167 Mannheim- Neckarstadt



Schulleitung:	Sienknecht, Marianne	
E-Mail:	justus-von-liebig-schule.direktion@mannheim.de	
Sekretariat:	0621 / 293 14573	Fax: 0621 / 293 14588
	0621 / 293 14511	
	0621 / 293 14575	
	0621 / 293 14576	
1. Hausmeister:	0621 / 293 14527	Handy: 0162 / 2938728
2. Hausmeister:	0174 / 1514436	

Außenstelle Luzenbergsschule: Gerwigstraße 2-8

Sekretariat:	0621 / 293 14611		
Schulsozialarbeiter/-in:	0621 / 293 14613		
1. Hausmeister:	0621 / 293 14627	Fax: 0621 / 293 14618	Handy: 0162 / 2938736
2. Hausmeister:	0174 / 1514410		

Außenstelle Vogelstang: Dresdener Str. 25

Sekretariat:	0621 / 293 14711		
Hausmeister:	0621 / 293 14151	Handy: 0162 / 2938719	

MAX-HACHENBURG-SCHULE

Kaufmännische Berufliche Schule
Tattersallstr. 28-30
68165 Mannheim-Schwetzingenstadt



Schulleitung:	Frey-Zaby, Helmut		
E-Mail:	mhs@mannheim.de		
Sekretariat:	0621 / 293 6464	Fax: 0621 / 293 6481	
	0621 / 293 6000		
	0621 / 293 6002		
	0621 / 293 6003		
Schulsozialarbeiter/-in:	0621 / 293 6477		
1. Hausmeister:	0621 / 293 6470	Handy: 0162 / 293 8738	
2. Hausmeister:	0174 / 1514216		

WERNER-VON-SIEMENS-SCHULE

Gewerbliche Berufliche Schule
Neckarpromenade 17
68167 Mannheim-Neckarstadt



Schulleitung:	Weiß, Albert		
E-Mail:	werner-von-siemens-schule.direktion@mannheim.de		
Sekretariat:	0621 / 293 14455	Fax: 0621 / 293 14446	
	0621 / 293 14448		
	0621 / 293 14449		
1. Hausmeister:	0621 / 293 14418	Handy: 0162 / 2938756	
2. Hausmeister:	0174 / 1514276		

7.1.3 Allgemeinbildende Schulen in anderer Trägerschaft

7.1.3.1 Realschulen

KARL-VON-DRAIS-SCHULE

Realschule
Hans-Thoma-Str. 34
68163 Mannheim

Schulleitung:	Duran, Nuh	
E-Mail:	info@kvd-mannheim.de	
Sekretariat:	0621 / 70039999	Fax: 0621 / 70039993

KURPFALZ REALSCHULE

M6, 11
68161 Mannheim

Schulleitung:	Kuonath, Eva-Maria	
	Schmitt, Florian	
E-Mail:	sekretariat@daskurpfalz.de, schulleitung@daskurpfalz.de	
Sekretariat:	0621 / 126730	Fax: 0621 / 1267314

7.1.3.2 Gymnasien

JOHANN-SEBASTIAN-BACH-GYMNASIUM

Gymnasium
Luisenstr. 27
68199 Mannheim

Schulleitung:	Frauenknecht, Heike	
E-Mail:	info@bachgymnasium.de	
Sekretariat:	0621 / 8447620	Fax: 0621 / 8447645

KARL-VON-DRAIS-SCHULE

Gymnasium
68163 Mannheim

Schulleitung:	Duran, Nuh	
E-Mail:	info@kvd-mannheim.de	
Sekretariat:	0621 / 70039999	Fax: 0621 / 70039993

KURPFALZ GYMNASIUM

M6,11
68161 Mannheim

Schulleitung:	Kuonath, Eva-Maria	
	Schmitt, Florian	
E-Mail:	sekretariat@daskurpfalz.de, schulleitung@daskurpfalz.de	
Sekretariat:	0621 / 12 6730	Fax: 0621 / 1267314

PRIVATGYMNASIUM

Friedrich-Karl-Straße 10
68165 Mannheim

Schulleitung:	Rahn, Uwe	
	Rahn-Vierneisel, Sabine	
E-Mail:	info@privatgymnasium-mannheim.de	
Sekretariat:	0621 / 440 170-07	Fax: 0621 / 440 170-06

URSULINEN GYMNASIUM

A 4, 4
68159 Mannheim

Schulleitung:	Stöckl, Alexander	
E-Mail:	info@ursulinen-gymnasium.de	
Sekretariat:	0621 / 1565874	Fax: 0621 / 1565889
Hausmeister:	0621 / 1225496	

STAATLICHES KOLLEG

Roonstr.4-6
68165 Mannheim-Oststadt

Schulleitung:	Dr. Sauter, Alexander	
E-Mail:	staatliches-kolleg.direktion@mannheim.de	
Sekretariat:	0621 / 293 6701	Fax: 0621 / 441730
1. Hausmeister:	0621 / 293 6704	Handy: 0162 / 2938730
2. Hausmeister:	0174 / 1514216	

7.1.3.3 Waldorfschulen

FREIE INTERKULTURELLE WALDORFSCHULE

Maybachstr.16
68169 Mannheim

Schulleitung:	Piwecki, Susanne	
E-Mail:	info@interkulturelle-waldorfschule.de	
Sekretariat:	0621 / 30099830	Fax: 0621 / 3368905

FREIE WALDORFSCHULE

Neckarauer Waldweg 131
68199 Mannheim-Neckarau

Schulleitung:	Stauch, Marika	
E-Mail:	info@waldorfschule-mannheim.de	
Sekretariat:	0621 / 1286100	Fax: 0621 / 12861021

7.1.3.4 Sonderpädagogische Bildungs- und Beratungszentren (SBBZ)

HANS-MÜLLER-WIEDEMANN-SCHULE

SBBZ (Verbindliche Ganztagschule)
Kiesteich 14
68199 Mannheim-Neckarau

Schulleitung:	Pütz, Heike	
E-Mail:	info@wiedemann-schule.de	
Sekretariat:	0621 / 8039777	Fax: 0621 / 8415539

MARTINSSCHULE

SBBZ
Hirschberger Allee 2
68526 Ladenburg

Schulleitung:	Funk, Steffen	
Sekretariat:	06203 / 958390	
E-Mail:	info@martinsschule-ladenburg.de	

ODILIENSCHULE

SBBZ
Kiesteichweg 10
68199 Mannheim-Neckarau



Schulleitung:	Gerlich, Anne	
Sekretariat:	0621 / 8620549	Fax: 0621 / 8425797
E-Mail:	kontakt@odilienschule-mannheim.de	

7.2 SCHULSPORTHALLEN, KOMBINIerte SCHUL- UND ÖFFENTLICHE BÜCHEREIEN

SCHULSPORTHALLEN

Feudenheim:

Feudenheim-Gymnasium	0621 / 293 8458
----------------------	-----------------

Herzogenried:

IGMH	0621 / 293 5077
------	-----------------

Käfertal:

Bertha-Hirsch-Schule	0621 / 71419323
----------------------	-----------------

Rheinau:

Konrad-Duden-Schule	0621 / 293 6915
---------------------	-----------------

Schönau:

Johanna-Geissmar-Gymnasium	0162 / 293 8744
----------------------------	-----------------

Seckenheim:

Richard-Möll-Halle	0621 / 741041
--------------------	---------------

Vogelstang:

Geschwister-Scholl-Gymnasium	0621 / 293 8130
------------------------------	-----------------

Wohlgelegen:

Ludwig-Frank-Gymnasium	0621 / 293 8161
------------------------	-----------------

KOMBINIerte SCHUL- UND ÖFFENTLICHE BÜCHEREIEN

Feudenheim:

Feudenheimschule (Neckarstr. 4)	0621 / 293 8442, 0621 / 293 8443
---------------------------------	----------------------------------

Herzogenried:

IGMH (Herzogenriedstr. 50)	0621 / 293 5055
----------------------------	-----------------

Rheinau:

Konrad-Duden-Schule (Kronenburgerstr. 45-55)	0621 / 8710253
--	----------------

Schönau:

Johanna-Geissmar-Gymnasium (Lötzener Weg 8)	0621 / 781750
---	---------------

Vogelstang:

Geschwister-Scholl-Schule (Warnemünder Weg 2)	0621 / 708145
---	---------------

7.3 FACHBEREICH BILDUNG

	FUNKTION	NAME	TELEFON/HANDY	FAX
	Fachbereichsleitung	Jahre, Lutz	0621 / 293 3560 0162 / 2938787	0621 / 293 3676
	Sekretariat		0621 / 293 3561	0621 / 293 3676
	Grundsatzangelegenheiten	Baranski, Dennis	0621 / 293 3505 0162 / 293 8773	
	Personalrat	Dr. Bauer, Thomas	0621 / 293 2523 0162 / 293 8763	0621 / 293 47 2523
	stellv. Personalratsvorsitzende		0621 / 293 2524 0152 / 57919592	
	Sekretariat, Personalrat		0621 / 293 9670	
	Sekretariat, Personalrat, Schwerbehindertenvertrauensfrau		0621 / 293 2522 0621 / 293 7886	
40.0	Innere Dienste	Schick, Gerd	0621 / 293 3510 0162 / 2939086	0621 / 293 35 28
40.0.1	Personaldienste	Lathomus, Brigitte	0621 / 293 3520	0621 / 293 47 3520
	Meldewesen: Stabstelle, Abt. 40.0, 40.1, 40.4, Ferienbetreuung		0621 / 293 3523	0621 / 293 3524
	Meldewesen: Abt. 40.2		0621 / 293 8752	0621 / 293 9538
	Meldewesen: Abt. 40.3		0621 / 293 8929	0621 / 293 8908
	Meldewesen: Abt. 40.5 (A-K) / Telefonie		0621 / 293 3541	0621 / 293 3524
	Meldewesen: Abt. 40.5 (L-Z)		0621 / 293 2535	0621 / 293 3524
	Personaldienste: Abt. 40.1		0621 / 293 3533	0621 / 293 3524
	Personaldienste: Abt. 40.2, 40.3		0621 / 293 3568	0621 / 293 3524
	Personaldienste: Abt. 40.4 / Personalgrundsatz		0621 / 293 2540	0621 / 293 3524
	Personaldienste: Abt. 40.5		0621 / 293 3529	0621 / 293 3524
40.0.2	Allgemeine Verwaltung / Haushalt	Strobel, Jörg	0621 / 293 3513	0621 / 293 3528
	Haushalt		0621 / 293 3514	0621 / 293 47 3514
	Allgemeine Verwaltung, Haushalt		0621 / 293 3531	0621 / 293 9496
	Innenrevision / WMS-ISL		0621 / 293 3515	0621 / 293 3528
	Beschaffung/ Vergabewesen		0621 / 293 3511	
	Schadensregulierung, Versicherungen		0621 / 293 3543	0621 / 293 3601
	Allgemeine Verwaltung, Inventar		0621 / 293 3540	0621 / 293.3601
	Allgemeine Verwaltung		0621 / 293 3553	
	Mittagsverpflegung		0621 / 293 3557	0621 / 293 47 3557
	Poststelle		0621 / 293 3512	0621 / 293 9496
	Verwaltung Musikschule		0621 / 293 8754	0621 / 293 9538
	Verwaltung Musikschule		0621 / 293 8753	0621 / 293 9538
	Verwaltung Musikschule		0621 / 293 8755	0621 / 293 9538
	Verwaltung Stadtbibliothek		0621 / 293 8927	0621 / 293 8908

40.1	Schulbetrieb/ Schulservice	Heißner, Hans-Jürgen	0621 / 293 3501 0162 / 2938766	0621 / 293 3507
	Projektleiter Digitalpaket	Schmidt, Rainer	0621 / 293 7940	0621 / 293 7926
40.1.1	Grundsatz, Schulrecht und Betrieb von Schulen	Kellermann, Claudia	0621 / 293 8757	0621 / 293 3507
	Schulraum- und Turnhallenüberlassungen		0621 / 293 2578	0621 / 293 3507
	Schulraum- und Turnhallenüberlassungen		0621 / 293 2579	0621 / 293 3507
	Schülerbeförderung, Zuschüsse		0621 / 293 3552	0621 / 293 3506
	Schülerbeförderung		0621 / 293 3502 01525 / 4630678	0621 / 293 3506
	Koordinationsstelle für Schulsekretariate		0621 / 293 7801	
40.1.2	Gebäudewirtschaft FB 40	Teynor, Dieter	0621 / 293 3548 0152 / 38924748	
	Schulgebäude- und Grundstücksverwaltung		0621 / 293 3554 0162 / 2938772	0621 / 293 3547
	Schulgebäude- und Grundstücksverwaltung		0621 / 293 3545 0162 / 2938770	0621 / 293 3547
	Schulgebäude- und Grundstücksverwaltung		0621 / 293 3503	0621 / 293 3547
	Controlling Grün -und Sportflächen		0621 / 293 7877	0621 / 293 3547
	Projektcontrolling Schulbau		0621 / 293 3556	0621 / 293 3547
	Projektcontrolling Schulbau		0621 / 293 3555	0621 / 293 3547
	Projektcontrolling Schulbau		0621 / 293 7923	0621 / 293 3547
	Projektcontrolling Schulbau		0621 / 293 7880	0621 / 293 3547
	Berichtswesen Schulgebäude, Grundstücksverwaltung		0621 / 293 3532	0621 / 293 3547
	Hausmeisterkoordinator Bereich Nord		0621 / 293 2538 0162 / 2933145	0621 / 293 3547
	Hausmeisterkoordinator Bereich Süd		0621 / 293 2539 0162 / 2933173	0621 / 293 3547
40.1.3	Medienpädagogik- Stadtmedienzentrum Grundsatzplanung, IT-Konzepte/ Projekte	N.N.	0621 / 293 7940 0162 / 2939049	0621 / 293 7926
	Fachanwendungen		0621 / 293 7944 0162 / 2933174	0621 / 293 477944
	Fachanwendungen		0621 / 293 7939 0152 / 57917420	0621 / 293 477939
	Fachanwendungen		0621 / 293 7946 0162 / 2938884	0621 / 293 477946
	Netzbetreuung		0621 / 293 7943 0162 / 2938788	0621 / 293 7926
	Netzbetreuung		0621 / 293 7941 0162 / 2938789	0621 / 293 7926
				0621 / 293 7926
	Stadtmedienzentrum	Thai, Linh	0621 / 293 7924 0152 / 56382565	0621 / 293 7926
	Geräteschulung, Videoschnitt		0621 / 293 7920	0621 / 293 7926
	Technischer Service und Beratung		0621 / 293 7922 0162 / 2938765	0621 / 293 7926
	Technischer Service Wartung & Reparatur		0621 / 293 7942 0152 / 57919614	0621 / 293 7926
	Medienpädagogische Beratung		0621 / 293 7930	

40.2	Musikschule Schulleiter	Strangmann, Björn	0621 / 293.87 80 0162 / 2939112	0621 / 293 478780
	Stellvertr. Schulleiter, Gesamtleitung Außenstellen	Angierski, Michael	0621 / 293 8793	0621 / 293 478793
	Sekretariat		0621 / 293 8752	0621 / 293 9538
	Instrumentenverwaltung, Orchesterwart		0621 / 293 8758	0621 / 293 9538
	Kinder-und Erwachsenenchor		0621 / 293 8769	0621 / 293 9538
	EMP = Elementare Musikpädagogik		0621 / 293 8770	0621 / 293 9538
	Pforte E 4, 14 (Die Lehrerinnen/Lehrer, welche keinen eigenen Telefonanschluss haben, können über diese Telefonnummer benachrichtigt werden)		0621 / 293 8750	0621 / 293 9538
	Sachgebiet 1 Elementarunterricht Musiktherapie, Behindertenunterricht		0621 / 293 8784	0621 / 293 9538
	Sachgebiet 2 Gesang, Zupfinstrumente, Blockflöte		0621 / 293 8771	0621 / 293 9538
	Sachgebiet 3 Streichinstrumente		0621 / 293 8775	0621 / 293 9538
	Jugendsinfonieorchester Mannheim		0621 / 293 8778	0621 / 293 9538
	Sachgebiet 4 Tasteninstrumente und Theorie		0621 / 293 8763	0621 / 293 9538
	Sachgebiet 5 Blasinstrumente/Klass. Schlagzeug		0621 / 293 8797	0621 / 293 9538
	Sinfonisches Blasorchester		0621 / 293 8774	0621 / 293 9538
	Sachgebiet 6 Rock / Pop / Jazz		0621 / 293 8751	0621 / 293 9538
	Sachgebiet 7 Sprachförderung in Kindertagesstätten		0621 / 293 8766	0621 / 293 9538
	Jazz4Fun Bigband		0621 / 293 8791	
	Außenstellenleitungen			
	Brühl		06202 / 702824	
	Edingen-Neckarhausen		06203/81717	
	Heddesheim		06203 / 8408588	
	Ilvesheim		0621 / 49660624	
40.3	Stadtbibliothek Leiter	Holtz-Erşahin, Yilmaz	0621 / 293 8930 0162 / 2936317	
	Bibliothek stellv. Leitung	Bachstein, Stefanie	0621 / 293 8926	0621 / 293 478926
	Neubau		0621 / 293 9678	
	Bestell- und Katalogstelle		0621 / 293 8921	0621 / 293 8918
	Lektorat		0621 / 293 8921	0621 / 293 8908
	Musikbibliothek		0621 / 293 8915	
	Bibliothekspädagogik		0621 / 293 8912	
	Kinder- und Jugendbibliothek		0621 / 293 8905	0621 / 293 478905
	Schulbibliothekarische Arbeitsstelle		0621 / 293 8913	
	Zentralbibliothek Leitung	Maren, König	0621 / 293 8942	
	Zentralbibliothek		0621 / 293 8936	0621 / 293 9541
	Bibliothek Friedrichsfeld		0621 / 473229	
	Bibliothek Käfertal		0621 / 733493	
	Bibliothek Neckarau		0621 / 851195	
	Bibliothek Neckarstadt-West		0621 / 293 9199	0621 / 293 9198
	Bibliothek Sandhofen		0621 / 771231	
	Bibliothek Seckenheim		0621 / 293 6564	
	Mobile Bibliothek		0621 / 293 7606	
	Bibliothek Feudenheim		0621 / 293 8442	
	Bibliothek Herzogenried		0621 / 293 5055	
	Bibliothek Rheinau		0621 / 8710253	
	Bibliothek Schöna		0621 / 781750	
	Bibliothek Vogelstang		0621 / 708145	

40.4	Bildungsplanung/ Schulentwicklung	Fleischmann, Heike	0621 / 293 3567 0162 / 2938771	
	Projektcontrolling/Finanzen	Klose, Ulrike	0621 / 293 3525	
40.4.1	Teamleitung Übergangsmanagement Schule/ Beruf / Bildungsplanung	Guth, Manuela	0621 / 293 9969	0621 / 293 479969
	Koordination Berufshilfeplanung		0621 / 293 2521	
	Sachbearbeiter Inklusion		0621 / 293 7903	
	Bildungsmonitoring, Schulentwicklung		0621 / 293 2537	
	Bildungsplanung Berufliche Schulen		0621 / 293 3516	
	MINT-Koordination		0621 / 293 3583	
40.4.2	Bildungsbüro Teamleitung	Zimmermann, Anna / Klose, Ulrike	0621 / 293 2164	
	Kooperationsmanagement Bildungsbüro		0621 / 293 3544	
	Kooperationsmanagement Ganztageschule		0621 / 293 2583	
	Integrationsmanagement		0621 / 293 3585	
	Koordination MAUS		0621 / 293 3526	
	Sprach- und Begabtenförderung		0621 / 293 7872	
40.5	Schulische Pädagogik Abteilungsleiterin	Meier-Nollau, Andrea	0621 / 293 3508 0162 / 2936348	0621 / 293 47 3508
40.5.1	Verwaltung Schulische Pädagogik, Teamleitung Schulkindbetreuung freie Träger	Stobbe, Xenia	0621 / 293 2545 0162 / 2933008	
	Sachbearbeitung Finanzen		0621 / 293 3504	
	Sachbearbeitung der Betreuungsangebote Nord		0621 / 293 3521	
	Sachbearbeitung der Betreuungsangebote Süd		0621 / 293 3522	0621 / 293 47 3522
	Azubi		0621 / 293 2441	
	Sachbearbeitung Ganztageschule und Schulsozialarbeit		0621 / 293 2586	
40.5.2	Bezirksleitung Nord	Neumeyer, Nicole / Demir, Laleh	0621 / 293 3550 0621 / 293 9613 0621 / 293 2591	
	Fachdienst Qualitätsmanagement, Ferienbereitschaftsdienst			
	Fachdienst Pädagogik und Inklusion, Ferienbereitschaftsdienst		0621 / 293 3065 0152 / 38913574	0621 / 293 47 3065
40.5.3	Bezirksleitung Süd	Wirth-Kayser, Silke	0621 / 293 3509 0152 / 38913574	0621 263 / 47 3509
	Fachdienst Mittagsverpflegung		0621 / 293 2542	0621 / 293 47 6942
	Fachdienst Mittagsverpflegung		0621 / 293 3500	
	Fachdienst Fortbildung / Bewerbungsmanagement		0621 / 293 2543	
40.6	Schulsozialarbeit	Krizak, Christian	0621 / 293 2544 0152 / 38913576	
	Fachberatung Schulsozialarbeit		0621 / 293 7951 0151 / 74600574	
	Regionalleitung Schulsozialarbeit		0621 / 293 7887 0152 / 38913573	