

AGENDA  
AKTION  
2019 IN  
**MANNHEIM<sup>2</sup>**

Kostenlose Mitmachaktionen für  
neugierige Kinder und Jugendliche



**STADT MANNHEIM<sup>2</sup>**

Jugendamt und  
Gesundheitsamt

# HALLO,

täglich tut sich was in deiner Stadt, in deinem Viertel, in deiner Straße. Wird gerade die Schule renoviert, ein Radweg gebaut oder der Spielplatz sauber gemacht? Jeder von uns kann seine direkte Umgebung im Quartier, im Stadtteil und somit auch die ganze Stadt Mannheim mitgestalten, auch du! Wir alle tragen zu einem besseren Zusammenleben in unserer Stadt bei, wenn wir gemeinsam etwas dafür tun. Die Agenda Aktion will dich in **Mannheim auf eine Entdeckungsreise** mitnehmen und dir die Möglichkeiten zeigen, wie du mitwirken, mitgestalten und mithelfen kannst – für ein noch besseres Miteinander in unserer Stadt.

Mit der **Agenda Aktion** erfährst du, dass es viel Spaß macht, sich für sein Umfeld einzusetzen. Entdecke Spannendes aus den Bereichen Natur, Umwelt, Gesellschaft, Gesundheit, Politik, Soziales und Kreatives. Weißt du, welche Tiere und Pflanzen es in unserer Stadt gibt und wie man sie schützen kann? Wie kommen Lebensmittel in den Supermarkt? Wie gestalten wir ein gutes soziales Miteinander mit all den verschiedenen Menschen, Wünschen und Kulturen, die es in Mannheim gibt? Welche Bodenschätze müssen wir schonen, um zukünftig auch gesund zu leben? Ist das, was wir heute tun, auch in der Zukunft für andere Kinder noch sinnvoll und richtig?

Das sind nur einige Fragen, denen du in der Agenda Aktion nachgehen kannst, um deine Stadt gerechter, schöner und umweltfreundlicher zu machen. Du hast die Möglichkeit, wichtige Einblicke zu bekommen und **Wünsche und Vorstellungen** zu äußern, neugierig zu sein und **Fragen** zu stellen. Die **Gestaltung unseres Umfeldes** wird nicht nur von erwachsenen Leuten in der Politik gemacht, sondern eben von uns allen, auch von dir, denn du und dein Blick auf die Welt sind genauso wichtig wie die Sicht der Erwachsenen.

Und warum heißt das Programmheft Agenda Aktion? Das Wort Agenda bedeutet „einen Plan entwickeln“, „ein Vorhaben entwerfen“. Die feste Absicht, etwas Gutes für unsere gemeinsame Zukunft zu tun: dazu gehört Rücksicht aufeinander nehmen, verantwortungsvoll mit sich, mit anderen und mit der Umwelt umzugehen. Die Rechte aller, ob Mensch, Tier oder Umwelt zu achten, sich dafür einzusetzen, sie für die Zukunft zu erhalten und somit **Nachhaltigkeit** zu fördern. Und Aktion, weil du aktiv wirst, viele Dinge selbst beeinflussen kannst und dabei spannende Abenteuer mit der Agenda Aktion erlebst.

Wenn du nun neugierig bist, dann bietet dir dieses Heft jede Menge an Aktionen, bei denen du viele Antworten bekommst. Ermöglicht wird das Ganze auch durch die große **Unterstützung der zahlreichen Partner**, die **kostenfrei so viele Veranstaltungen** durchführen.

Jetzt bleibt uns nur noch, dir **viel Spaß** zu wünschen, bleib neugierig und fair – und nutze die Möglichkeit zum Mitmachen!

Deine



Bürgermeisterin

**Dr. Ulrike Freundlieb**



# BITTE GUT DURCHLESEN!

Im folgenden **Kalender und Inhaltsverzeichnis** kannst du sofort sehen, an welchen Tagen, welche Aktion, für welches Alter stattfindet und ankreuzen, was dich interessiert.

Such dir **Aktionen** aus, und schau genau hin, **wie** du dich anmelden kannst. Ist die Aktion für dein **Alter** geeignet? Ist die Aktion **barrierefrei**? Dürfen dich Erwachsene begleiten? Findet sie in deinem **Stadtteil** statt? Alle Informationen findest du bei der jeweiligen Aktion.

Bei jeder **Anmeldung** – egal ob per Post, per E-Mail, am Telefon oder per Fax – gib unbedingt deinen **Vor- und Nachnamen, Adresse, Telefonnummer oder E-Mail Adresse** an. Das ist wichtig, damit dich die Veranstalter erreichen können. Unbedingt notwendig sind auch dein **Alter** und gegebenenfalls deine **Einschränkung**.

Hat die **Anmeldung geklappt**, melden sich die Veranstalter bei dir. Nur wenn du eine **Zusage** erhältst, kannst du bei der Aktion mitmachen. Bitte komm zur Veranstaltung. Falls du doch nicht hin gehen kannst, sei bitte so fair und melde dich ab. Es gibt **Wartelisten**, so bekommen andere dann noch eine Chance. Wenn du **keine Rückmeldung** bekommst, ist die Aktion leider schon **ausgebucht**. Bitte sei nicht enttäuscht, schau nach, ob es eine ähnliche Aktion gibt. Vielleicht klappt es da. Und im Internet unter **kinderundjugendbildung.majo.de/agenda-aktion/** findest du aktuelle Hinweise.

Bring deine **Stempelkarte**, die du im hinteren Teil

der Broschüre findest, zu den Aktionen mit. Mit **vier Stempeln** ist die Karte voll. Wenn du an der **Urkunden-Verleihung** teilnehmen willst, schick deine Stempelkarte bis zum Mittwoch, 11. September ein.


Am Samstag, **21. September** werden um 16 Uhr auf der Bühne der **Freizeitwiese im Luisenpark**, im Rahmen des Kinderspektakels am Tag der Familie, die Agenda-Urkunden von **Bürgermeisterin Dr. Ulrike Freundlieb** verliehen.

Wenn du erst danach fertig bist mit dem Sammeln von Aktions-Stempeln oder du nicht zur Verleihung kommen kannst, schicken wir dir deine Urkunde gern zu. Dazu musst du die Stempelkarte bis **Ende des Jahres 2019** an uns senden.

Und zum Schluss noch eine **Bitte...** Bei fast allen Aktionen ist angegeben, wie man per **Bahn, Bus oder zu Fuß** anreist. Bitte mach das! Denn dies ist viel **umweltfreundlicher** und **nachhaltiger** für uns alle.

## Wichtige Elterninfo!

Die Teilnahme an den Veranstaltungen der Agenda Aktion geschieht auf eigene Gefahr. Es ist möglich, dass auf den Aktionen Fotos gemacht werden. In diesem Fall sollte Ihnen eine Einverständniserklärung vorgelegt und die Persönlichkeitsrechte der Kinder beachtet werden.






# DAS ALLES WIRD ANGEBOTEN ...

## MAI

Tag	Aktion	Alter	Seite
<input type="checkbox"/> Fr. 03.	Ostereiersuche in der griechisch-orthodoxen Kirche	8–12	11
<input type="checkbox"/> Mo. 06.	Spielend Natur erleben	5–12	12
<input type="checkbox"/> Di. 07.	Spielen für Groß und Klein! <b>(Start der Daueraktion)</b>	1–99	13
<input type="checkbox"/> Mi. 08.	Blumenbomben herstellen	6–13	14
<input type="checkbox"/> Mi. 08.	Mut tut gut! Selbstbehauptung für Mädchen	8–11	15
<input type="checkbox"/> Mi. 08.	Dein Stadtteil... Neuostheim	6–27	16
<input type="checkbox"/> Do. 09.	Schnupperklettern an der Kletterwand	ab 9	17
<input type="checkbox"/> Sa. 11.	Naturerleben auf der Streuobstwiese	6–12	18
<input type="checkbox"/> Mi. 15.	Fantasiereise ins Yoga Land	6–9	19
<input type="checkbox"/> Do. 16.	Schnupperklettern an der Kletterwand	ab 9	17
<input type="checkbox"/> Do. 16.	Die mobile Grünholzwerkstatt	10–14	20
<input type="checkbox"/> Sa. 18.	Die mobile Grünholzwerkstatt	10–14	20
<input type="checkbox"/> Sa. 18.	Tag der Artenvielfalt 2019	6–14	21
<input type="checkbox"/> Sa. 18.	Eidechsenparadies Mannheim	6–14	22
<input type="checkbox"/> Sa. 18.	Waldspaziergang mit dem Stadtförster	6–14	23
<input type="checkbox"/> Sa. 18.	Exkursion in die Riedwiesen	6–14	24
<input type="checkbox"/> Sa. 18.	Zu Besuch bei den Bienen	6–14	25
<input type="checkbox"/> Sa. 18.	Guerilla Gardening – Jetzt bist du dran!	6–14	26
<input type="checkbox"/> Sa. 18.	Erlebnistag „Waldindianer“	6–14	27
<input type="checkbox"/> Sa. 18.	Baumpersönlichkeiten	7–18	28
<input type="checkbox"/> Sa. 18.	Biber-Exkursion	6–14	29
<input type="checkbox"/> Sa. 18.	Fledermäuse – heimliche Jäger im Luisenpark	7–18	30
<input type="checkbox"/> Sa. 18.	Fledermäuse am Neckar	6–14	31
<input type="checkbox"/> Sa. 18.	Auf zum Wechselkröten-Konzert	6–14	32
<input type="checkbox"/> Sa. 18.	Lichtfang von Insekten im Auwald	6–14	33

In den Kästchen könnt ihr ankreuzen, zu welcher Aktion ihr euch angemeldet habt.





## MAI (FORTSETZUNG)

Tag	Aktion	Alter	Seite
<input type="checkbox"/> So. 19.	Tag der Artenvielfalt 2019	6–14	21
<input type="checkbox"/> So. 19.	Zu Besuch bei den Bienen	6–14	25
<input type="checkbox"/> So. 19.	Pilze an Holz und Pflanzen	6–14	34
<input type="checkbox"/> So. 19.	Von Bucheckern und Schwarzspechten – Wald als Lebensraum	6–14	35
<input type="checkbox"/> So. 19.	Auf den Spuren der Walddiere	ab 7	36
<input type="checkbox"/> So. 19.	GrünWerk öffnet sein Gartentor	6–14	37
<input type="checkbox"/> So. 19.	Giftpflanzen unserer Gärten	7–18	38
<input type="checkbox"/> So. 19.	Feuerwehrolympiade – Feuerwehr hautnah erleben	6 – 10	39
<input type="checkbox"/> Mi. 22.	Mut tut gut! Selbstbehauptung für Mädchen	8–11	15
<input type="checkbox"/> Mi. 22.	Explore Science – Zeit	6–99	40
<input type="checkbox"/> Do. 23.	Schnupperklettern an der Kletterwand	ab 9	17
<input type="checkbox"/> Do. 23.	Explore Science – Zeit	6–99	40
<input type="checkbox"/> Fr. 24.	Explore Science – Zeit	6–99	40
<input type="checkbox"/> Fr. 24.	Essen Kochen Sinne Freundschaft – oder: Pizza Democrática	6–14	41
<input type="checkbox"/> Fr. 24.	Spielend Helfen lernen	6–15	42
<input type="checkbox"/> Sa. 25.	Explore Science – Zeit	6–99	40
<input type="checkbox"/> So. 26.	Explore Science – Zeit	6–99	40
<input type="checkbox"/> Mi. 29.	Fantasiereise ins Yoga Land	6–9	19

In den Kästchen könnt ihr ankreuzen, zu welcher Aktion ihr euch angemeldet habt.



**Daueraktion: Spielen für Groß und Klein** (S. 13) jeden Dienstag ab 7. Mai, 16 – 19 Uhr, jeden Mittwoch ab 8. Mai, 15 – 20 Uhr (in den Ferien geschlossen)


**Daueraktion: Geschicklichkeitstraining für junge Radler** (S. 46), Pfingstferien: 10. Juni – 21. Juni, Sommerferien: 29. Juli – 6. September, jeweils Mo., Mi. und Do. von 14 – 15 Uhr



## JUNI

Tag	Aktion	Alter	Seite
<input type="checkbox"/> So. 02.	Die Symbole des Judentums und ihre Herkunft	6–14	43
<input type="checkbox"/> Mi. 05.	Mut tut gut! Selbstbehauptung für Mädchen	8–11	15
<input type="checkbox"/> Mi. 05.	Hinter den Kulissen – im Nationaltheater Mannheim	6–14	44
<input type="checkbox"/> Do. 06.	Schnupperklettern an der Kletterwand	ab 9	17
<input type="checkbox"/> Sa. 08.	Wir basteln ein Holzspielzeug	8–14	45
<input type="checkbox"/> Mo. 10.	Geschicklichkeitstraining für Radler <b>(Start der Daueraktion)</b>	6–10	46
<input type="checkbox"/> Di. 11.	Luisenstadt	6–14	47
<input type="checkbox"/> Di. 11.	Rätselspaß Versunkene Geschichte – Forschererlebnisse	6–8	48
<input type="checkbox"/> Mi. 12.	Probenbesuch am Jungen Nationaltheater	8–11	49
<input type="checkbox"/> Mi. 12.	Müll ins Radio mit dem bermuda.funk!	6–9	50
<input type="checkbox"/> Mi. 12.	KIN-BALL spielen	8–13	51
<input type="checkbox"/> Do. 13.	Müll ins Radio mit dem bermuda.funk!	10–12	50
<input type="checkbox"/> Do. 13.	Auf den Spuren von Trappern und Indianern – Käfertaler Wald	7–11	52
<input type="checkbox"/> Do. 13.	Bushcraft und Survival – Aktionen im Käfertaler Wald	ab 12	53
<input type="checkbox"/> Fr. 14.	Völkerballturnier	6–10	54
<input type="checkbox"/> Mo. 17.	Spielend Natur erleben	5–12	12
<input type="checkbox"/> Di. 18.	Spiele rund um die Welt	6–12	55
<input type="checkbox"/> Mi. 19.	Abenteuertag	7–12	56
<input type="checkbox"/> Mi. 19.	Entdecke die Solarkraft	8–14	57
<input type="checkbox"/> Sa. 22.	Eisenbahn – Groß und Klein	6–14	58
<input type="checkbox"/> So. 23.	Tänze aus dem Pontos	10–14	59
<input type="checkbox"/> Mi. 26.	Fantasiereise ins Yoga Land	6–9	19
<input type="checkbox"/> Mi. 26.	Quietscheentchen auf hoher See	8–12	60
<input type="checkbox"/> Do. 27.	Schnupperklettern an der Kletterwand	ab 9	17
<input type="checkbox"/> Fr. 28.	Der Schokolade auf der Spur	8–12	61
<input type="checkbox"/> Sa. 29.	Geocaching Day – mit dem GPS-Gerät auf Spurensuche!	7–14	62
<input type="checkbox"/> Sa. 29.	Von der Kletterwand bis zum Gipfel hinaus	10–14	63
<input type="checkbox"/> Sa. 29.	Move! Bewegung in der Kunsthalle	8–10	64

In den Kästchen könnt ihr ankreuzen, zu welcher Aktion ihr euch angemeldet habt.



## JULI

Tag	Aktion	Alter	Seite
<input type="checkbox"/> Mo. 01.	Papiercollage, Papier auf Holz	8–12	65
<input type="checkbox"/> Mi. 03.	Mut tut gut! Selbstbehauptung für Mädchen	8–11	15
<input type="checkbox"/> Mi. 03.	Dein Stadtteil ... Seckenheim	6–27	16
<input type="checkbox"/> Mi. 03.	Aufregende Schatzsuche im Waldpark	6–14	66
<input type="checkbox"/> Mi. 03.	Plastikfrei-Werkstatt	7–11	67
<input type="checkbox"/> Fr. 05.	Leben auf einem fränkischen Bauernhof	6–12	68
<input type="checkbox"/> Sa. 06.	Besuch beim Imker	6–14	69
<input type="checkbox"/> Sa. 06.	Abenteuer-Fahrradrallye – Mach Dich und Dein Bike fit!	6–14	70
<input type="checkbox"/> So. 07.	Tänze aus dem Pontos	10–14	59
<input type="checkbox"/> So. 07.	Besuch beim Imker	6–14	69
<input type="checkbox"/> Do. 11.	Schnupperklettern an der Kletterwand	ab 9	17
<input type="checkbox"/> Fr. 12.	Wir basteln Vogelhäuschen aus Milchkartons	8–12	71
<input type="checkbox"/> Sa. 13.	Feurwehr hautnah erleben	10–13	39
<input type="checkbox"/> So. 14.	Feuerwehr hautnah erleben	14–17	39
<input type="checkbox"/> Mo. 15.	Spielend Natur erleben	5–12	12
<input type="checkbox"/> Mo. 15.	Heiß auf Lesen – Leseclub <b>(Start der Daueraktion)</b>	9–14	72
<input type="checkbox"/> Mi. 17.	Fantasiereise ins Yoga Land	6–9	19
<input type="checkbox"/> Do. 18.	Schnupperklettern an der Kletterwand	ab 9	17
<input type="checkbox"/> Do. 18.	Erlebe den Käfertaler Wald mit dem Ökomobil	9–14	73
<input type="checkbox"/> Fr. 19.	Wir basteln Vogelhäuschen aus Milchkartons	8–12	71
<input type="checkbox"/> So. 21.	Wir basteln ein Holzspielzeug	8–14	45
<input type="checkbox"/> Do. 25.	Schnupperklettern an der Kletterwand	ab 9	17
<input type="checkbox"/> Fr. 26.	Netzdächer – leicht, stabil und schön	8–10	74
<input type="checkbox"/> Mo. 29.	Heute am Mikrofon – Wir produzieren eine echte Radiosendung	6–12	75
<input type="checkbox"/> Di. 30.	Wie funktioniert ein Freibad? Parkschwimmbad Rheinau	8–14	76
<input type="checkbox"/> Di. 30.	Abenteuer Abwasser: Im Klärwerk	8–14	77
<input type="checkbox"/> Di. 30.	Expedition in die Mannheimer Sanddünen	6–14	78
<input type="checkbox"/> Di. 30.	Nähspaß für Umwelthelden	8–14	79
<input type="checkbox"/> Mi. 31.	Auf Spurensuche – Bilderrallye Ausstellung „BUGA 75.“	6–12	80
<input type="checkbox"/> Mi. 31.	Expedition zu den dampfenden Bergen	8–12	81
<input type="checkbox"/> Mi. 31.	Echte Schätze!	8–10	82


In den Kästchen könnt ihr ankreuzen, zu welcher Aktion ihr euch angemeldet habt.



# AUGUST

Tag	Aktion	Alter	Seite
<input type="checkbox"/> Do. 01.	Wie funktioniert ein Freibad? Freibad Herzogenried	8–14	76
<input type="checkbox"/> Do. 01.	Von der Kiwi, Banane bis zum Apfel – eine Reise um die Welt	ab 6	83
<input type="checkbox"/> Do. 01.	HipHop & Streetdance Workshop	9–12	84
<input type="checkbox"/> Do. 01.	Bau dein Insektenhotel	6–14	85
<input type="checkbox"/> Di. 06.	Nähspaß für Umwelthelden	8–14	79
<input type="checkbox"/> Di. 06.	Buch- und Druckwerkstatt	7–10	86
<input type="checkbox"/> Do. 08.	Abenteuer Abwasser: Im Klärwerk	8–14	77
<input type="checkbox"/> Do. 08.	Ramses II, Pharao von Ägypten	8–12	87
<input type="checkbox"/> Do. 08.	Stadtteilrallye in Rheinau	10–15	88
<input type="checkbox"/> Fr. 09.	Von Mammutjägern, Karawanen und Burgrittern	6–12	89
<input type="checkbox"/> Fr. 09.	Blick hinter die Kulissen des Mannheimer Morgen	6–14	90
<input type="checkbox"/> Sa. 10.	Wir basteln ein Holzspielzeug	8–14	45
<input type="checkbox"/> So. 11.	Wir basteln ein Holzspielzeug	8–14	45
<input type="checkbox"/> Mo. 12.	Wo werden denn die Autos geboren?	6–12	91
<input type="checkbox"/> Mi. 14.	Der Zeit auf der Spur	9–13	92
<input type="checkbox"/> Mo. 19.	Sommerferienspiel „Kunstwelten“	6–14	93
<input type="checkbox"/> Do. 22.	Unterwegs im Lehrgarten: Natur Kunst	8–12	94
<input type="checkbox"/> Do. 22.	Wo die Straßenbahnen schlafen – Besuch im Betriebshof der rnv	6–14	95
<input type="checkbox"/> Sa. 24.	Fledermäuse in der Nacht – European Batnight	6–14	96
<input type="checkbox"/> Di. 27.	Nähspaß für Umwelthelden	8–14	79
<input type="checkbox"/> Mi. 28.	Wo die Straßenbahnen schlafen – Besuch im Betriebshof der rnv	6–14	95
<input type="checkbox"/> Sa. 25.	EUROPEAN BATNIGHT – Fledermäuse in der Nacht	6–14	96

In den Kästchen könnt ihr ankreuzen, zu welcher Aktion ihr euch angemeldet habt.



**Daueraktion: Heiß auf Lesen – Sommerleseclub** (S. 72),

Mo. 15. Juli bis Do. 19. September, während der Öffnungszeiten der Stadtbibliothek Mannheim

**Daueraktion: Geschicklichkeitstraining für junge Radler** (S. 46), Pfingstferien: 10. Juni – 21.

Juni, Sommerferien: 29. Juli – 6. September, jeweils Mo., Mi. und Do. von 14 – 15 Uhr



# SEPTEMBER

Tag	Aktion	Alter	Seite
<input type="checkbox"/>	Mo. 02. Abenteuer Abwasser: Einstieg in die Kanalisation	8–14	97
<input type="checkbox"/>	Mo. 02. Abenteuer Abwasser: Im Pumpwerk Ochsenpferch	8–14	97
<input type="checkbox"/>	Mi. 04. „Wenn ich im Gemeinderat wäre...“ <b>(Teil 1)</b>	8–12	98
<input type="checkbox"/>	Mi. 04. Das kleine Städtchen Jederzeit – Zeitexperimente	6–8	99
<input type="checkbox"/>	Do. 05. Wie funktioniert ein Freibad? Freibad Herzogenried	8–14	76
<input type="checkbox"/>	Do. 05. „Wenn ich im Gemeinderat wäre...“ <b>(Teil 2)</b>	8–12	98
<input type="checkbox"/>	Fr. 06. Die mobile Grünholzwerkstatt	10–14	20
<input type="checkbox"/>	So. 08. Wir basteln ein Holzspielzeug	8–14	45
<input type="checkbox"/>	So. 08. Abenteuer Abwasser: Im Pumpwerk Ochsenpferch	8–14	97
<input type="checkbox"/>	Mo. 09. Ersthelfer von morgen – spielerische Erste-Hilfe-Einführung	6–10	100
<input type="checkbox"/>	Mo. 09. Ersthelfer von morgen – spielerische Erste-Hilfe-Einführung	11–14	100
<input type="checkbox"/>	Di. 10. Wir basteln ein Wildnis-Feuerset! – Aktionen im Käfertaler Wald	ab 8	101
<input type="checkbox"/>	Do. 12. Schnupperklettern an der Kletterwand	ab 9	17
<input type="checkbox"/>	Sa. 14. Eisenbahn – Groß und Klein	6–14	58
<input type="checkbox"/>	Sa. 14. Vogelbeobachten auf der Reißinsel	6–14	102
<input type="checkbox"/>	Do. 19. Schnupperklettern an der Kletterwand	ab 9	17
<input type="checkbox"/>	Fr. 20. Who made my clothes?	12–15	103
<input type="checkbox"/>	Fr. 20. Kochen wie bei Johann Lafer mit fair gehandelten Lebensmitteln	8–12	104
<input type="checkbox"/>	Sa. 21. Lebensraum Wald: Exkursion mit Erzählungen der Mapuche	8–12	105
<input type="checkbox"/>	Sa. 21. Kinderspektakel am Tag der Familie im Luisenpark	bis 15	106
<input type="checkbox"/>	Sa. 21. Kids mit Rollstuhl und Blindenstock unterwegs	8–12	107
<input type="checkbox"/>	Di. 24. Kleine Detektive	8–11	108
<input type="checkbox"/>	Do. 26. Schnupperklettern an der Kletterwand	ab 9	17

In den Kästchen könnt ihr ankreuzen, zu welcher Aktion ihr euch angemeldet habt.



**Daueraktion: Heiß auf Lesen – Sommerleseclub** (S. 72),

Mo. 15. Juli bis Do. 19. September, während der Öffnungszeiten der Stadtbibliothek Mannheim


# OKTOBER

Tag	Aktion	Alter	Seite
<input type="checkbox"/> Sa. 05.	Pilz-Exkursion im Dossenwald	6–14	109
<input type="checkbox"/> Di. 08.	Drehe deinen eigenen Kurzfilm	7–12	110
<input type="checkbox"/> Mi. 09.	Dein Stadtteil... Käfertal	6–27	16
<input type="checkbox"/> Do. 10.	Schnupperklettern an der Kletterwand	ab 9	17
<input type="checkbox"/> Mo. 14.	Spielend Natur erleben	5–12	12
<input type="checkbox"/> Do. 17.	Schnupperklettern an der Kletterwand	ab 9	17
<input type="checkbox"/> Sa. 19.	Die mobile Grünholzwerkstatt	10–14	20
<input type="checkbox"/> Di. 22.	Dem Geld auf der Spur! Was passiert damit in der Sparkasse?	8–12	111
<input type="checkbox"/> Do. 24.	Die mobile Grünholzwerkstatt	10–14	20
<input type="checkbox"/> Mo. 28.	Heute am Mikrofon – Wir produzieren eine echte Radiosendung	13–16	75

In den Kästchen könnt ihr ankreuzen, zu welcher Aktion ihr euch angemeldet habt.



**Daueraktion: Spielen für Groß und Klein** (S. 13). jeden Dienstag ab 7. Mai, 16 – 19 Uhr, jeden Mittwoch ab 8. Mai, 15 – 20 Uhr (in den Ferien geschlossen)





für  
8 – 12  
Jahre

## OSTEREIERSUCHE IN DER GRIECHISCH-ORTHODOXEN KIRCHE

Orthodoxe Kinder feiern oft zwei Mal Ostern: einmal mit ihren nicht-orthodoxen Freunden und Familienmitgliedern und noch einmal in der griechisch-orthodoxen Gemeinde, dieses Jahr eine Woche später. Warum ist das so? Ostereier gib es auch in der orthodoxen Kirche. Nur, wie geht man damit um? Und welche Bräuche gibt es noch? Wir laden euch ein, mit uns gemeinsam, eine Ostereieraktion in der orthodoxen Osterwoche zu erleben!

### WANN?

Fr. 3. Mai, 16.30 – ca. 17.30 Uhr

### WO?

Luzenberg

### WIE VIELE KÖNNEN MITMACHEN?

12 Kinder

### VERANSTALTUNGSORT / TREFFPUNKT:

Kirche der Kreuzerhöhung, Spiegelstr. 4  
Vor dem Eingang der Kirche

### BUSLINIE / STRASSENBAHN:

Linie 1, 3 (H: Luzenberg)

### WAS MÜSST IHR MITBRINGEN?

Neugier, Stempelkarte

### WER KANN MITMACHEN?

Auch geeignet für Kinder mit motorischer Einschränkung,  
Gehbehinderung, kognitiver Einschränkung.

### ANMELDEADRESSE:

Griechisch-Orthodoxe Kirchengemeinde Mannheim  
Erzpriester Dr. Georgios Basioudis  
Scharhofer Str. 17  
68307 Mannheim  
Telefon: 0621/7990561  
E-Mail: mannheim@orthodoxie.net

### ANMELDUNG MÖGLICH:

per E-Mail, per Telefon





für  
5 – 12  
Jahre

## SPIELEND NATUR ERLEBEN

Erlebt mit uns einen spannenden Tag rund um die Natur mitten im Mannheimer Stadtteil Neckarstadt!

Ihr könnt uns auch auf dem Kinderspektakel am 21. September im Luisenpark besuchen und kennenlernen.

*In Kooperation mit Atelier Gerhard Müller – Basteln mit Naturmaterialien.*

### WANN?

Mo. 6. Mai (im Atelier am Brunnengarten 20)

Mo. 17. Juni (im Naturfreundehaus, Zum Herrenried 18)

Mo. 15. Juli (im Atelier am Brunnengarten 20)

Mo. 14. Oktober (im Naturfreundehaus, Zum Herrenried 18)

Jeweils 16.30 – 18.30 Uhr

### WO?

Neckarstadt/Herzenried

### WIE VIELE KÖNNEN MITMACHEN?

Jeweils 10 Kinder

### VERANSTALTUNGSORT / TREFFPUNKT:

Naturfreunde Jugend Mannheim, Zum Herrenried 18

### BUSLINIE / STRASSENBAHN:

Bus 60 (H: Sandgewann)

Bus 58 (H: Hafenbahnstraße)

### WAS MÜSST IHR MITBRINGEN?

Festes Schuhwerk, Klamotten die dreckig werden können, Stempelkarte

### WER KANN MITMACHEN?



Auch geeignet für Kinder mit motorischer Einschränkung, Gehbehinderung, Höreinschränkung.

### ANMELDEADRESSE:

Naturfreunde Jugend Mannheim

Melanie Kuhnert

Zum Herrenried 18

68169 Mannheim

E-Mail: [melanie.kuhnert@naturfreunde-mannheim.de](mailto:melanie.kuhnert@naturfreunde-mannheim.de)

### ANMELDUNG MÖGLICH:

per E-Mail, per Post







**für  
1 – 99  
Jahre**

# SPIELEN FÜR GROSS UND KLEIN!

## – Daueraktion

SpieleMa lädt dich, deine Freunde, Eltern oder Großeltern zu unserer Spieleausleihe ein. Ihr könnt Brett-/Gesellschaftsspiele aus unserem großen Angebot auswählen. Bei Spielen, die ihr noch nicht kennt, aber gerne mal ausprobieren wollt, stehen wir mit Rat und Tat zur Seite. Wenn euch ein Spiel besonders gut gefällt, könnt ihr es euch gleich ausleihen.

Das SpieleMa-Team freut sich auf euch!

### WANN?

Dienstags ab 7. Mai, 16 – 19 Uhr

Mittwochs ab 8. Mai, 15 – 20 Uhr

Ganzjährig, aber in den Ferien geschlossen

### WO?

Neckarstadt

### WIE VIELE KÖNNEN MITMACHEN?

Alle die mögen. Bei kleinen Kindern ist Begleitung eines Elternteils oder einer anderen Betreuungsperson notwendig

### VERANSTALTUNGSORT / TREFFPUNKT:

Jugendkulturzentrum Forum, Neckarpromenade 46,  
68167 Mannheim

### BUSLINIE / STRASSENBAHN:

Linie 4, 4A, 15 (H: Schafweide),  
Linie 1, 2, 3 (H: Alte Feuerwache), dann einige Minuten zu Fuß

### WAS MÜSST IHR MITBRINGEN?

Stempelkarte, evtl. eine Betreuungsperson und Spaß an Brett- bzw. Gesellschaftsspielen

### WER KANN MITMACHEN?



Auch geeignet für Menschen mit motorischer Einschränkung, Gehbehinderung, kognitiver Einschränkung, Sinneseinschränkung, Höreinschränkung.

### ANMELDEADRESSE:

SpieleMa e.V.

Spieleausleihe im Jugendkulturzentrum FORUM  
Neckarpromenade 46, 68167 Mannheim

Telefon: 0621/293-7697 (nur während der Öffnungszeiten)

E-Mail: [aktivdabei@spielema.net](mailto:aktivdabei@spielema.net)

Internet: [www.spielema.net](http://www.spielema.net)

**ANMELDUNG MÖGLICH:** Nicht nötig, kommt einfach vorbei





für  
6 – 13  
Jahre



## BLUMENBOMBEN HERSTELLEN

Zusammen wollen wir Seedbombs (Samenbomben) herstellen. Das sind kleine Kugeln aus Erde und Blumensamen. Diese werden dann geworfen und wenn alles klappt, wachsen daraus bunte Blumen. So könnt ihr Grünflächen im öffentlichen Raum oder euren eigenen Blumentopf auf dem Balkon zum Blühen bringen.

### WANN?

Mi. 8. Mai, ab 14.30 Uhr

### WO?

Hochstätt

### WIE VIELE KÖNNEN MITMACHEN?

Alle, die interessiert sind.

### VERANSTALTUNGSORT / TREFFPUNKT:

Abenteuerspielplatz, Jugendhaus Hochstätt

### BUSLINIE / STRASSENBAHN:

Linie 1 (H: Rheinau Karlsplatz), dann Linie 40 (H: Hochstätt), dann wenige Gehminuten oder MA Hauptbahnhof: S1, S2, S3 oder S6 (H: Mannheim-Seckenheim), dann 5 Min. Fußweg

### WAS MÜSST IHR MITBRINGEN?

Stempelkarte

### WER KANN MITMACHEN?



Auch geeignet für Kinder mit Einschränkungen.

### ANMELDEADRESSE:

Jugendhaus Hochstätt

Amélie Gleisberg

Riesterweg 15a

68239 Mannheim

Telefon: 0621/476938

E-Mail: [amelie.gleisberg@mannheim.de](mailto:amelie.gleisberg@mannheim.de)

### ANMELDUNG MÖGLICH:

Nicht nötig





für  
8 – 11  
Jahre

## MUT TUT GUT! Selbstbehauptung für Mädchen

Zwei Stunden Spiel, Spaß und Spannung stehen im Mittelpunkt des Nachmittags im Jugendhaus Herzogenried. Im Großen Saal des Jugendhauses haben Mädchen viel Platz um sich auszuprobieren. Spielerisch üben wir Mimik und Gestik, Stimme und Stärke. Dabei versuchen wir unsere Gefühle wahrzunehmen, die uns ganz genau sagen können was richtig, falsch oder gefährlich ist. Wir probieren aus laut, wild und energisch zu sein. Dabei werden wir in dem was wir tun, immer sicherer und lernen, uns zu vertrauen.

**Nur für Mädchen!**

### WANN?

Mi. 8. Mai, 22. Mai, 5. Juni, 3. Juli  
jeweils von 15 – 17 Uhr

### WO?

Herzogenried/Neckarstadt Ost

### WIE VIELE KÖNNEN MITMACHEN?

12 Kinder

### VERANSTALTUNGSORT / TREFFPUNKT:

Jugendhaus Herzogenried  
Zum Herrenried 12

### BUSLINIE / STRASSENBAHN:

Linie 1, 3 (H: Herzogenriedstraße) – Umstieg in Bus 60  
(H: Sandgewann) oder 15 Min. Fußweg  
Linie 4, 4A (H: Ulmenweg) – Umstieg in Bus 60  
(H: Sandgewann)

### WAS MÜSST IHR MITBRINGEN?

Stempelkarte, Sportkleidung, Turnschuhe

### WER KANN MITMACHEN?




Auch mit motorischer Einschränkung, Gehbehinderung, kognitiver Einschränkung, Sinneseinschränkung, Höreinschränkung.

### ANMELDEADRESSE:

Jugendhaus Herzogenried  
Ariane Reiter  
Zum Herrenried 12  
68169 Mannheim  
Telefon: 0621/293 7666  
E-Mail: [ariane.reiter@mamnnheim.de](mailto:ariane.reiter@mamnnheim.de)  
Internet: [www.majo.de/Jugendhaus-herzogenried](http://www.majo.de/Jugendhaus-herzogenried)

### ANMELDUNG MÖGLICH:

per Post, per Telefon, per E-Mail, per Fax





**für  
6 – 27  
Jahre**

## DEIN STADTTEIL...

„Dein Stadtteil wäre noch cooler, wenn...“ Diese Frage stellt euch 68DEINS! Kinder- und Jugendbüro, wenn ihr euch auf Stadtteilversammlungen vorbereitet. Auf jeder Stadtteilversammlung sprecht ihr mit Politiker\*innen aus dem Mannheimer Gemeinderat, dem Bezirksbeirat und weiteren Akteur\*innen eures Stadtteils über eure Ideen und Forderungen. Gemeinsam verabreden wir, wie mit euren Themen dann weiter umgegangen wird. Wenn ihr mitmachen wollt, meldet euch bei uns! Wir freuen uns drauf!

*Das 68DEINS! Kinder- und Jugendbüro Mannheim befindet sich in der Trägerschaft der Stadt Mannheim, Fachbereich Jugendamt und Gesundheitsamt und Fachbereich Demokratie und Strategie/Kinderbeauftragte sowie des Stadtjugendrings Mannheim e.V.*

### WANN?

**Mi. 8. Mai ab 17 Uhr in Neuostheim**

**Mi. 3. Juli ab 17 Uhr in Seckenheim**

**Mi. 9. Oktober ab 17 Uhr in Käfertal**

### WO? Neuostheim, Seckenheim, Käfertal

#### WIE VIELE KÖNNEN MITMACHEN?

Alle, die wollen

#### VERANSTALTUNGSORT / TREFFPUNKT:

Neuostheim: wird bei Anmeldung bekannt gegeben

Seckenheim: Gemeindezentrum St. Clara, Stengelstr. 4,

Käfertal: Kulturhaus Käfertal, Gartenstraße 8

#### BUSLINIE / STRASSENBAHN:

Bei euch vor Ort, kommt zu Fuß, mit dem Rad, Longboard....

#### WAS MÜSST IHR MITBRINGEN?

Eure Ideen, gute Laune, Stempelkarte

#### WER KANN MITMACHEN?

Alle Kinder und Jugendlichen aus dem jeweiligen Stadtteil (oder die dort die Schule, den Verein, u.ä. besuchen).

#### ANMELDEADRESSE:

Stadt Mannheim

Jugendförderung

68DEINS!

D 7, 1-2, 68159 Mannheim

Telefon: 0621/293 3662

E-Mail: [info@68deins.de](mailto:info@68deins.de)

**ANMELDUNG MÖGLICH:** per E-Mail







ab  
9 Jahre

## SCHNUPPERKLETTERN AN DER KLETTERWAND

An unserer Außenkletterwand am Nachbarschaftshaus Rheinau könnt ihr erste Kletterversuche unternehmen. Ihr lernt den Achterknoten zum Einbinden in den Gurt und vielleicht auch das Sichern mit dem Ergo Belay. Natürlich bekommt ihr von uns einen passenden Gurt zur Verfügung gestellt.

### WANN?

Do. 9., 16., 23. Mai / 6., 27. Juni / 11., 18., 25. Juli /  
12., 19., 26. September / 10., 17. Oktober  
jeweils 15.15 – 17.30 Uhr

### WO?

Rheinau

### WIE VIELE KÖNNEN MITMACHEN?

5 Kinder je Termin

### VERANSTALTUNGSORT / TREFFPUNKT:

Nachbarschaftshaus Rheinau (an der Kletterwand im Garten)

### BUSLINIE / STRASSENBAHN:

Linie 1 (H: Distelsand)

### WAS MÜSST IHR MITBRINGEN?

Stempelkarte, bequeme Sportkleidung, Turnschuhe, evtl. Haargummi

### WER KANN MITMACHEN?

Auch geeignet für Kinder mit Lernbehinderung, körperlicher Einschränkung, Höreinschränkung, Sinneseinschränkung. Bitte bei der Anmeldung unbedingt mit angeben!

### ANMELDEADRESSE:

Nachbarschaftshaus Rheinau  
Judith Mörschel  
Rheinauer Ring 101-103  
68219 Mannheim  
Telefon: 0621/891123  
E-Mail: [judith.moerschel@mannheim.de](mailto:judith.moerschel@mannheim.de)  
Internet: [www.majo.de/rheinau](http://www.majo.de/rheinau)

### ANMELDUNG MÖGLICH:

per Post, per E-Mail mit Name, Alter, Adresse, Tel. Nr. mit Wunschtermin.  
Anmeldebestätigungen gibt's nur donnerstags





für  
6 – 12  
Jahre

## NATURERLEBEN AUF DER STREUOBSTWIESE

Mitten drin und ganz nah dran erforscht ihr (ab 6 Jahre) mit allen Sinnen die BUND-Streuobstwiese. Wie viele Obstbäume gibt es hier? Welche Pflanzen wachsen dort? Der Riechsinn hilft beim Sammeln duftender und heilender Kräuter. Welche Tiere verstecken sich im Gras? Mit Becherlupen geht es auf Heuschrecken- und Käfersuche. Spiel und Spaß kommen auch nicht zu kurz, denn es wird rund um die Wiesenbewohner gerätselt, gemalt, gebastelt und experimentiert. Eigene Ideen werden gerne aufgenommen und nach Möglichkeit umgesetzt.

### WANN?

Sa. 11. Mai, 10 – 12 Uhr

### WO?

Seckenheim

### WIE VIELE KÖNNEN MITMACHEN?

10 Kinder

### VERANSTALTUNGSORT / TREFFPUNKT:

Seckenheim, Ecke Meersburgerstraße / Am Stock

### BUSLINIE / STRASSENBAHN:

Linie 5 (H: Seckenheim OEG Bahnhof)

Bus 43, 44 (H: Lämmertränke)

### WAS MÜSST IHR MITBRINGEN?

Dem Wetter angepasste, robuste Kleidung, evtl. Getränk und Snack, Stempelkarte

### WER KANN MITMACHEN?



Auch geeignet für Kinder mit kognitiver Einschränkung, Höreinschränkung.

### ANMELDEADRESSE:

BUND

Kontaktperson: Gabriele Baier

Käfertalerstr. 162

68167 Mannheim

Telefon: 0621/7994441

E-Mail: [bund.mannheim@bund.net](mailto:bund.mannheim@bund.net)

Internet: [mannheim.bund.net](http://mannheim.bund.net)

### ANMELDUNG MÖGLICH:

per Telefon, per E-Mail





für  
6 – 9  
Jahre

## FANTASIEREISE INS YOGA LAND

Einmal wie Aladin auf dem fliegenden Teppich um die Welt reisen und dabei die Zauberatmung kennenlernen. Bei der Fantasiereise ins Yoga Land erfahrt ihr mehr darüber. Auf eurer Reise lernt ihr ferne Länder kennen und begegnet auf der Suche nach dem Zauberschloss einzigartigen Menschen und Dingen. Um den richtigen Weg zu finden müsst ihr durch den Zauberwald gehen, euch in Tiere, Gegenstände und in den Mond verwandeln.

Am Ende unserer Reise malen wir gemeinsam mit bunten Farben ein Mandala, das ihr mit nach Hause nehmen könnt.

### WANN?

Mi. 15. Mai, 29. Mai, 26. Juni, 17. Juli  
Jeweils 15 – 17 Uhr

### WO?

Herzogenried/Neckarstadt Ost

### WIE VIELE KÖNNEN MITMACHEN?

8 Kinder

### VERANSTALTUNGSORT / TREFFPUNKT:

Jugendhaus Herzogenried, Zum Herrenried 12

### BUSLINIE / STRASSENBAHN:

Linie 1, 3 (H: Herzogenriedstraße) – Umstieg in Bus 60 (H: Sandgewann) oder 15 Min. Fußweg  
Linie 4, 4A (H: Ulmenweg) – Umstieg in Bus 60 (H: Sandgewann)

### WER KANN MITMACHEN?

Auch geeignet für Kinder mit motorischer Einschränkung, Gehbehinderung, kognitiver Einschränkung, Sinneseinschränkung.

### WAS MÜSST IHR MITBRINGEN?


Stempelkarte, bequeme Kleidung

### ANMELDEADRESSE:

Jugendhaus Herzogenried  
Ariane Reiter  
Zum Herrenried 12  
68169 Mannheim  
Telefon: 0621/293 7666  
E-Mail: [ariane.reiter@mannheim.de](mailto:ariane.reiter@mannheim.de)  
Internet: [www.majo.de/jugendhaus-herzogenried](http://www.majo.de/jugendhaus-herzogenried)

### ANMELDUNG MÖGLICH:

per Post, per Telefon, per E-Mail, per Fax





**für  
10 – 14  
Jahre**

## DIE MOBILE GRÜNHOLZWERKSTATT

In der Grünholzwerkstatt arbeitet ihr mit frisch geschnittenem Holz, dem „Grünholz“. Unter Anleitung lernt ihr den sicheren Umgang mit unterschiedlichen Werkzeugen und Arbeitsgeräten, wobei kleine Objekte aus Grünholz entstehen. Vorkenntnisse sind nicht erforderlich. *Ein Projekt des Spielmobils Mannheim, das durch die Stiftung Kinderland Baden-Württemberg, eine Unterstiftung der Baden-Württemberg Stiftung, und Die Wiedeking Stiftung im Rahmen des Programms „Die Zukunft in die Hand nehmen – Innovative Werk!statt für Kinder“ gefördert wird.*

### WANN?

**Do. 16. Mai, 15 – 18 Uhr** (Jugendtreff Lindenhof)

**Sa. 18. Mai, 10 – 13 Uhr** (Jugendtreff Lindenhof)

**Fr. 6. September, 11 – 14 Uhr** (Erlenhof, Neckarstadt-West)

**Sa. 19. Oktober, 10 – 13 Uhr** (Jugendtreff Lindenhof)

**Do. 24. Oktober, 15 – 18 Uhr** (Jugendtreff Lindenhof)

### WO?

**Lindenhof und  
Neckarstadt-West**

### WIE VIELE KÖNNEN MITMACHEN?

12 Kinder

### VERANSTALTUNGSORT / TREFFPUNKT:

Jugendtreff Lindenhof, Pfalzplatz 29, 68163 Mannheim

Abenteuerspielplatz Erlenhof, Erlenstr. 63-65, 68169 Mannheim

### BUSLINIE / STRASSENBAHN:

Jugendtreff Lindenhof: Linie 3 (H: Markuskirche), Bus 63 (H: Pfalzplatz)

Jugendhaus Erlenhof: Linie 1, 3 (H: Neuer Messplatz)

### WAS MÜSST IHR MITBRINGEN?

Festes Schuhwerk, Essen und Trinken, Stempelkarte

### WER KANN MITMACHEN?

Auch geeignet für Kinder mit Gehbehinderung, Höreinschränkung.

### ANMELDEADRESSE:

Stadt Mannheim

Fachbereich Jugendamt und Gesundheitsamt

Spielmobil Boris Flockerzi


Ölhafenstraße 12-18, 68169 Mannheim

Telefon: 0621/293 7754

E-Mail: [spielmobil@mannheim.de](mailto:spielmobil@mannheim.de)

Internet: [spielmobil.majo.de](http://spielmobil.majo.de)

**ANMELDUNG MÖGLICH:** per E-Mail







für  
6 – 14  
Jahre

## TAG DER ARTENVIELFALT 2019

Der Tag der Artenvielfalt findet dieses Jahr schon zum 11. Mal statt! Ihr könnt die Natur Mannheims erleben, für einen Tag ein Waldindianer sein, ein Konzert der besonderen Art besuchen und auf spannenden Exkursionen seltene Tiere entdecken. Vereine, Biologen und Naturschutzexperten laden euch zu einem aufregenden Tag ein, den ihr so schnell nicht vergessen werdet. Ihr lernt viel Neues über eure Umgebung und ihre Bewohner. Nehmt an den Aktionen teil und lasst euch von Mannheims Natur verzaubern!

Der Flyer mit weiteren Informationen und dem ganzen Programm auf [www.mannheim.de/tda](http://www.mannheim.de/tda)

### WANN?

Sa. 18. Mai

So. 19. Mai

Jeweils den ganzen Tag

### WO?

Im ganzen Stadtgebiet  
Mannheim

### WIE VIELE KÖNNEN MITMACHEN?

Alle, die interessiert sind. Kinder bitte in Begleitung Erwachsener.

### VERANSTALTUNGSORT / TREFFPUNKT:

Bitte jeweils bei den Veranstaltungen nachschauen.

### BUSLINIE / STRASSENBAHN:

Je nach Ort

### WAS MÜSST IHR MITBRINGEN?

Wettergerechte Kleidung, evtl. Verpflegung. Sonst aktionsabhängig, wird bei Anmeldung bekannt gegeben, Stempelkarte

### WER KANN MITMACHEN?

Auch geeignet für Kinder mit motorischer Einschränkung, Gehbehinderung, kognitiver, Sinnes- oder Höreinschränkung. Bitte zur jeweiligen Veranstaltung vorab nachfragen.

### ANMELDEADRESSE:

Stadt Mannheim

Fachbereich Grünflächen und Umwelt

Lisa Persigehl

Collinstraße 1, 68161 Mannheim

Telefon: 0621/293-7543 / Fax: 0621 293-7572

E-Mail: [tagderartenvielfalt@mannheim.de](mailto:tagderartenvielfalt@mannheim.de)

Internet: [www.mannheim.de/artenvielfalt](http://www.mannheim.de/artenvielfalt)

### ANMELDUNG MÖGLICH:

Wenn nötig: per E-Mail, per Fax





für  
6 – 14  
Jahre

## EIDECHSENPARADIES MANNHEIM

Euch faszinieren die grünlich-beige schillernden Echsen? Auf einer Wanderung am Rand von Wald und Feld seid ihr ihnen ganz nah. Mit etwas Glück entdeckt ihr die kleinen „Saurier“. Zum Beispiel die Zaun- oder Mauereidechse, die hier in Mannheim heimisch sind.



### WANN?

Sa. 18. Mai, 9.30 – 12.30 Uhr

### WO?

Rheinau

*Hinweis für die Eltern: Die Veranstaltung findet im Rahmen des Tags der Artenvielfalt 2019 statt. Weitere Informationen auf Seite 21 oder im Internet unter [www.mannheim.de/tda](http://www.mannheim.de/tda), wo es das ganze Programm zum Herunterladen gibt.*

### WIE VIELE KÖNNEN MITMACHEN?

Alle, die interessiert sind. Kinder bitte in Begleitung Erwachsener. Geeignet für Familien.

### VERANSTALTUNGSORT / TREFFPUNKT:

Mannheim-Süd Dossenwald

Treffpunkt: Dossenwald Parkplatz: Rothlochweg /Friedrichsfelder Weg, beim Wildschweingehege

### BUSLINIE / STRASSENBAHN:

Leider keine direkte Anfahrt mit Bus und Bahn möglich.

### WAS MÜSST IHR MITBRINGEN?

Feste Schuhe, lange Hose, Verpflegung, Stempelkarte

### ANMELDEADRESSE:

Michael Günzel

E-Mail: [michael\\_günzel@t-online.de](mailto:michael_günzel@t-online.de)

### ANMELDUNG MÖGLICH:

Keine Anmeldung nötig







für  
6 – 14  
Jahre

## WALDSPAZIERGANG MIT DEM STADTFÖRSTER

In den Käfertaler Wald kommen täglich viele Menschen, um hier ihre Freizeit zu verbringen und sich zu erholen. Tieren bietet er Lebensraum und ein Zuhause. Für einige ist der Wald aber auch Arbeitsplatz – wie zum Beispiel für Axel Dahlheimer. Er führt uns durch diesen vielseitigen Wald, erzählt aus dem Alltag eines Stadtförsters und erklärt, was moderne Forstbiologie ausmacht. Groß und Klein können Fragen stellen und beim Spaziergehen Spannendes zum Wald erfahren. Wir treffen uns in wetterfester Kleidung und geeigneten Schuhen.

*Hinweis für die Eltern: Die Veranstaltung findet im Rahmen des Tags der Artenvielfalt 2019 statt. Weitere Informationen auf Seite 21 oder im Internet unter [www.mannheim.de/tda](http://www.mannheim.de/tda), wo es das ganze Programm zum Herunterladen gibt.*

### WANN?

Sa. 18. Mai, 10 – ca. 12 Uhr

### WO?

Gartenstadt

### WIE VIELE KÖNNEN MITMACHEN?

Alle interessierten Kinder können teilnehmen. Erwachsene sind ebenfalls willkommen.

### VERANSTALTUNGSORT / TREFFPUNKT:

Karlstern im Käfertaler Wald

### BUSLINIE / STRASSENBAHN:

Bus 53 (H: Langer Schlag), dann 10 Min. Fußweg

### WER KANN MITMACHEN?

Auch geeignet für Kinder mit motorischer Einschränkung, kognitiver Einschränkung, Sinneseinschränkung, Höreinschränkung.

### WAS MÜSST IHR MITBRINGEN?

Wetterfeste Kleidung, Getränke und Verpflegung, festes Schuhwerk, Stempelkarte

### ANMELDEADRESSE:

NABU Mannheim (Naturschutzbund)  
Paul Henze  
Rappoltsweiler Straße 61  
68229 Mannheim  
Telefon: 0621/472961  
E-Mail: [kontakt@nabu-mannheim.de](mailto:kontakt@nabu-mannheim.de)  
Internet: [www.nabu.mannheim.de](http://www.nabu.mannheim.de)

### ANMELDUNG MÖGLICH:

Nicht nötig





für  
6 – 14  
Jahre

## EXKURSION IN DIE RIEDWIESEN

Turteltauben und Bergmolche, Gebänderte Prachtlibellen und Sibirische Schwertlilien: All diese Raritäten gibt es in Mannheim! Man kann sie im Naturschutzgebiet Backofen-Riedwiesen entdecken. Der Biologe Prof. Dr. Norbert Becker führt uns durch den dortigen Auwald, zeigt uns Tümpel und Feuchtwiesen und erklärt, was das Besondere an diesem Schutzgebiet ist. Dabei erfahren wir auch, wie das Oberrheingebiet mit seiner Artenvielfalt entstanden ist.

### WANN?

Sa. 18. Mai, 10 – 12.30 Uhr

### WO?

Rheinau



*Hinweis für die Eltern: Die Veranstaltung findet im Rahmen des Tags der Artenvielfalt 2019 statt. Weitere Informationen auf Seite 21 oder im Internet unter [www.mannheim.de/tda](http://www.mannheim.de/tda), wo es das ganze Programm zum Herunterladen gibt.*

### WIE VIELE KÖNNEN MITMACHEN?

Alle, die interessiert sind. Kinder bitte in Begleitung Erwachsener. Geeignet für Familien.

### VERANSTALTUNGSORT / TREFFPUNKT:

Rheinau, Dortmunder Straße Ecke Antwerpener Straße

### BUSLINIE / STRASSENBAHN:

Bus 48 (H: Dortmunder Straße)

### WAS MÜSST IHR MITBRINGEN?

Gutes Schuhwerk, Stempelkarte

### ANMELDEADRESSE:

KABS (Kommunale Aktionsgemeinschaft zur Bekämpfung der Schnakenplage )  
Prof. Dr. Norbert Becker

### ANMELDUNG MÖGLICH:

Nicht nötig





für  
6 – 14  
Jahre

## ZU BESUCH BEI DEN BIENEN

Die Imkerinnen und Imker des Bienenzüchtervereins zeigen uns, wie sie Bienenkästen aufstellen und die Völker pflegen. Es gibt ein Schauvolk zu bewundern und wir können Kerzen gießen. Dazu gibt es Wissenswertes über das Leben von Bienen, wie sie arbeiten, warum sie so wichtig sind und wie Honig entsteht. Auch historische und aktuelle Imkereigeräte werden ausgestellt.

*Hinweis für die Eltern: Die Veranstaltung findet im Rahmen des Tags der Artenvielfalt 2019 statt. Weitere Informationen auf Seite 21 oder im Internet unter [www.mannheim.de/tda](http://www.mannheim.de/tda), wo es das ganze Programm zum Herunterladen gibt.*

### WANN?

Sa. 18. Mai, 11 – 15 Uhr

So. 19. Mai, 11 – 15 Uhr

### WO?

Käfertal

### WIE VIELE KÖNNEN MITMACHEN?

Alle, die interessiert sind. Kinder bitte in Begleitung Erwachsener. Geeignet für Familien.

### VERANSTALTUNGSORT / TREFFPUNKT:

Bensheimer Str. 21

### BUSLINIE / STRASSENBAHN:

Linie 5 (H: Bensheimer Straße), 5a (H: OEG- Bahnhof Käfertal), dann einige Minuten zu Fuß Richtung Käfertaler Wald/ Friedhof

### WAS MÜSST IHR MITBRINGEN?

Stempelkarte

### ANMELDEADRESSE:

Bienenzüchterverein Mannheim e.V.

Günter Gauer

Bensheimerstr. 21, 68309 Mannheim

E-Mail: [info@bienenzuechterverein-mannheim.de](mailto:info@bienenzuechterverein-mannheim.de)

### ANMELDUNG MÖGLICH:

Keine Anmeldung nötig





für  
6 – 14  
Jahre

## GUERILLA GARDENING – Jetzt bist du dran!

Wer hat Lust auf Natur, auch mitten in der Stadt? Wir zeigen euch, was Urban Gardening bedeutet. Unter anderem stellen wir zusammen mit euch „Seedbombs“ her. Das sind kleine Kugeln aus Erde und Blumensamen. Damit lassen sich öffentliche Grünflächen oder eure Blumentöpfe zu Hause zum Blühen bringen. Wenn alles klappt, wachsen dort einige Wochen später bunte Blumen.

*Hinweis für die Eltern: Die Veranstaltung findet im Rahmen des Tags der Artenvielfalt 2019 statt. Weitere Informationen auf Seite 21 oder im Internet unter [www.mannheim.de/tda](http://www.mannheim.de/tda), wo es das ganze Programm zum Herunterladen gibt.*

### WANN?

Sa. 18. Mai, 14 – 17 Uhr

### WO?

Innenstadt/Quadrate



### WIE VIELE KÖNNEN MITMACHEN?

Alle, die Lust haben.

### VERANSTALTUNGSORT / TREFFPUNKT:

Paradeplatz

### BUSLINIE / STRASSENBAHN:

Alle Mannheimer Straßenbahnen (H: Paradeplatz)

### WER KANN MITMACHEN?

Auch geeignet für Kinder mit motorischer Einschränkung, Gehbehinderung, kognitiver Einschränkung, Sinneseinschränkung, Höreinschränkung.

### WAS MÜSST IHR MITBRINGEN?

Stempelkarte

### ANMELDEADRESSE:

Grüne Jugend Mannheim  
Tobias Orth  
Kaiserring 38/Moltkestraße 2  
68161 Mannheim  
E-Mail: [orth.tobias@gmx.de](mailto:orth.tobias@gmx.de)

### ANMELDUNG MÖGLICH:

Nicht nötig







für  
6 – 14  
Jahre

## ERLEBNISTAG „WALDINDIANER“

Wir spielen heute Waldindianer! Der Käfertaler Wald ist unser Zuhause. In unserem Indianerstamm gibt es immer etwas zu tun: Trommeln, singen, tanzen, indianische Schutztiere finden. Was wir brauchen, basteln wir uns: Pfeile und Bogen, Indianerschmuck, Traumfänger und Sammelbeutel. Ab 15 Uhr können alle, die Lust haben, Nistkästen für Vögel bauen. Um 14.30 Uhr und 15.30 Uhr werden im Zelt Indianermärchen erzählt. Ab 16.30 Uhr können wir auf den Indianerponys vom Jugendreiterhof Mannheim reiten. Zur Stärkung gibt es Getränke und Kuchen.

*Hinweis für die Eltern: Die Veranstaltung findet im Rahmen des Tags der Artenvielfalt 2019 statt. Weitere Informationen auf Seite 21 oder im Internet unter [www.mannheim.de/tda](http://www.mannheim.de/tda), wo es das ganze Programm zum Herunterladen gibt.*

### WANN?

Sa. 18. Mai, 14 – 18 Uhr

### WO?

Gartenstadt

### WIE VIELE KÖNNEN MITMACHEN?

Alle, die interessiert sind. Kinder bitte in Begleitung Erwachsener. Geeignet für Familien.

### VERANSTALTUNGSORT / TREFFPUNKT:

Käfertaler Wald, Wiese am Karlsternweiher

### BUSLINIE / STRASSENBAHN:

Bus 55, 53 (H: Langer Schlag), dann etwa 10 Minuten Fußweg

### WAS MÜSST IHR MITBRINGEN?

Wetterentsprechende Kleidung, Verpflegung, Sonnenschutz, Stempelkarte

### ANMELDEADRESSE:

NATURLich lernen e.V. / Alfred-Delp-Schule  
Heike Fischer, Maren Rudolph, Nicole Metzger  
E-Mail: [fischer@naturlichlernenev.de](mailto:fischer@naturlichlernenev.de)

### ANMELDUNG MÖGLICH:

Keine Anmeldung nötig





ab  
7 Jahre

## BAUMPERSÖNLICHKEITEN

Mächtige und uralte Bäume findet man in Mannheim im Luisenpark. Doch welcher Baum ist der Älteste von allen oder was passiert, wenn mal der Blitz in einen solchen Baum einschlägt? Welcher Baum ist geeignet für die Stadt und welcher ist eine gute Klimaanlage? Bäume sind weit mehr als nur wachsendes Holz. Sie liefern Nahrung und lebenswichtigen Sauerstoff, bieten Tieren Wohnraum und sind wahre Überlebenskünstler mit ganz eigener Geschichte. Eine spannende Entdeckungstour zu bemerkenswerten Baumriesen wie Eiche, Buche, Mammutbaum und Co.

*Hinweis für die Eltern: Die Veranstaltung findet im Rahmen des Tags der Artenvielfalt 2019 statt. Weitere Informationen auf Seite 21 oder im Internet unter [www.mannheim.de/tda](http://www.mannheim.de/tda), wo es das ganze Programm zum Herunterladen gibt.*

### WANN?

Sa. 18. Mai, 15 – 17 Uhr

### WO?

Oststadt



**Bitte eine erwachsene Begleitperson mitbringen.**

### WIE VIELE KÖNNEN MITMACHEN?

20 – 25 Teilnehmer/-innen (Kinder und ihre Begleitung)

### VERANSTALTUNGSORT / TREFFPUNKT:

Luisenpark Mannheim

### BUSLINIE / STRASSENBAHN:

Linie 6, 9 (H: Luisenpark/Technoseum)

Linie 6A (H: Technoseum-Süd)

### WER KANN MITMACHEN?

Auch geeignet für Kinder mit motorischer Einschränkung, kognitiver Einschränkung, Sinneseinschränkung.

### WAS MÜSST IHR MITBRINGEN?

Stempelkarte

### ANMELDEADRESSE:

Stadtpark Mannheim gGmbH

Grüne Schule

Gartenschauweg 12, 68165 Mannheim

Telefon: 0621/4100554

E-Mail: [gruene.schule@stadtpark-mannheim.de](mailto:gruene.schule@stadtpark-mannheim.de)

Internet: [www.luisenpark.de/mein-luisenpark](http://www.luisenpark.de/mein-luisenpark)

### ANMELDUNG MÖGLICH:

per Telefon, per E-Mail







für  
6 – 14  
Jahre

## BIBER-EXKURSION

Willkommen zurück! Der Biber hat in den letzten Jahren den Neckar wiederbesiedelt. Er vermehrt sich dort inzwischen erfolgreich. Bei der Exkursion zeigt uns der Diplom-Biologe Andreas Ness den Neckar aus Sicht des Bibers. Wenn niedrige Wasserstände es erlauben, schauen wir uns auch typische Besiedlungsspuren des Nagers an.

### WANN?

Sa. 18. Mai, 17 – ca. 19 Uhr

### WO?

Seckenheim

*Hinweis für die Eltern: Die Veranstaltung findet im Rahmen des Tags der Artenvielfalt 2019 statt. Weitere Informationen auf Seite 21 oder im Internet unter [www.mannheim.de/tda](http://www.mannheim.de/tda), wo es das ganze Programm zum Herunterladen gibt.*

### WIE VIELE KÖNNEN MITMACHEN?

Alle, die interessiert sind. Kinder bitte in Begleitung Erwachsener. Geeignet für Familien.

### VERANSTALTUNGSORT / TREFFPUNKT:

Seckenheim, Haltestelle „Pforzheimer Straße“

### BUSLINIE / STRASSENBAHN:

Linie 5 (H: Pforzheimer Straße)

### WAS MÜSST IHR MITBRINGEN?


Wetterfeste Kleidung, festes Schuhwerk, Verpflegung, Stempelkarte

### ANMELDEADRESSE:

Andreas Ness  
Institut für Umweltstudien

### ANMELDUNG MÖGLICH:

Nicht nötig





ab  
7 Jahre

## FLEDERMÄUSE – heimliche Jäger im Luisenpark

Man sieht sie selten, man hört sie nicht, aber man kann sie hörbar machen. Fledermäuse - die faszinierenden und geheimnisvollen Säugetiere. Sie fliegen blitzschnell durchs Dunkel der Nacht und fangen ihre Beute im Flug! Ein einzigartiges System macht diese Fähigkeit der Fledermäuse möglich: die Echoortung! Diese kann man über Fledermausdetektoren für Menschen wahrnehmbar machen. Der Diplom-Biologe Klaus Herden erklärt Spannendes rund um die außergewöhnlichen Säugetiere im Luisenpark.

*Hinweis für die Eltern: Die Veranstaltung findet im Rahmen des Tags der Artenvielfalt 2019 statt. Weitere Informationen auf Seite 21 oder im Internet unter [www.mannheim.de/tda](http://www.mannheim.de/tda), wo es das ganze Programm zum Herunterladen gibt.*

### WANN?

Sa. 18. Mai, 20.30 – 22 Uhr

### WO?

Oststadt

**Bitte eine erwachsene Begleitperson mitbringen.**

### WIE VIELE KÖNNEN MITMACHEN?

20-25 Teilnehmer/-innen (Kinder und ihre Begleitung)

### VERANSTALTUNGSORT / TREFFPUNKT:

Luisenpark Mannheim

### BUSLINIE / STRASSENBAHN:

Linie 6, 9 (H: Luisenpark/TECHNOSEUM)

Linie 6A (H: TECHNOSEUM-Süd)

### WER KANN MITMACHEN?

Auch geeignet für Kinder mit motorischer Einschränkung, kognitiver Einschränkung, Sinneseinschränkung.

### WAS MÜSST IHR MITBRINGEN?

Stempelkarte

### ANMELDEADRESSE:

Stadtpark Mannheim gGmbH

Grüne Schule

Gartenschauweg 12

68165 Mannheim

Telefon: 0621/4100554

E-Mail: [gruene.schule@stadtpark-mannheim.de](mailto:gruene.schule@stadtpark-mannheim.de)

Internet: [www.luisenpark.de/mein-luisenpark](http://www.luisenpark.de/mein-luisenpark)

### ANMELDUNG MÖGLICH:

per Telefon, per E-Mail





für  
6 – 14  
Jahre

## FLEDERMÄUSE AM NECKAR

Dich faszinieren die kleinen fliegenden Säugetiere? Im Naturschutzgebiet in Seckenheim hast du die Chance, dich auf die Spuren dieser kleinen flinken Räuber zu begeben. Ihre Ortungsrufe sind zwar für unsere menschlichen Ohren nicht wahrnehmbar, doch mit Hilfe einer speziellen Technik machen wir sie hör- und sehbar!

### WANN?

Sa 18. Mai, 20.30 – ca. 24 Uhr

### WO?

Seckenheim

*Hinweis für die Eltern: Die Veranstaltung findet im Rahmen des Tags der Artenvielfalt 2019 statt. Weitere Informationen auf Seite 21 oder im Internet unter [www.mannheim.de/tda](http://www.mannheim.de/tda), wo es das ganze Programm zum Herunterladen gibt.*

### WIE VIELE KÖNNEN MITMACHEN?

Alle, die interessiert sind. Kinder bitte in Begleitung Erwachsener. Geeignet für Familien.

### VERANSTALTUNGSORT / TREFFPUNKT:

Seckenheim, Haltestelle „Pforzheimer Straße“

### BUSLINIE / STRASSENBAHN:

Linie 5 (H: Pforzheimer Straße)

### WAS MÜSST IHR MITBRINGEN?

Wetterfeste Kleidung, festes Schuhwerk, Verpflegung, Stempelkarte

### ANMELDEADRESSE:

Andreas Ness  
Institut für Umweltstudien

### ANMELDUNG MÖGLICH:

Nicht nötig

FÜR





für  
6 – 14  
Jahre

## AUF ZUM WECHSELKRÖTEN-KONZERT

Ein Konzertbesuch der ganz besonderen Art! Bei Dämmerung in der Lagune kann das Konzert der Wechselkröten beginnen! Da wollen wir natürlich nicht fehlen. Mithilfe einer Taschenlampe und mit etwas Glück könnt ihr die Darbieter nicht nur hören, sondern auch sehen.

### WANN?

Sa. 18. Mai, 21 – 23 Uhr

### WO?

Friesenheimer Insel

*Hinweis für die Eltern: Die Veranstaltung findet im Rahmen des Tags der Artenvielfalt 2019 statt. Weitere Informationen auf Seite 21 oder im Internet unter [www.mannheim.de/tda](http://www.mannheim.de/tda), wo es das ganze Programm zum Herunterladen gibt.*

### WIE VIELE KÖNNEN MITMACHEN?

Alle, die interessiert sind. Kinder bitte in Begleitung Erwachsener. Geeignet für Familien.

### VERANSTALTUNGSORT / TREFFPUNKT:

Ecke Diffené-Str./ Rudolf-Diesel-Str.

### BUSLINIE / STRASSENBAHN:

Bus 53, 58 (H: Diffenebrücke oder H: Bastion)

### WAS MÜSST IHR MITBRINGEN?

Festes Schuhwerk/Gummistiefel, wetterentsprechende Kleidung, Verpflegung, Taschenlampe, Fotoapparat, Stempelkarte

### ANMELDEADRESSE:

NABU Mannheim

Bernd Gremlica


E-Mail: [Gremlica-bernd@t-online.de](mailto:Gremlica-bernd@t-online.de)

Internet: [www.nabu.de](http://www.nabu.de)

Telefon: 0163/7655245

### ANMELDUNG MÖGLICH:

Nicht nötig





für  
6 – 14  
Jahre

## LICHTFANG VON INSEKTEN IM AUWALD

Viele Insekten mögen die Nacht lieber als den Tag. Deshalb werden wir sie mit Licht anlocken, so dass wir sie anschließend beobachten und genauer unter die Lupe nehmen können. Von Nachtfaltern über Glühwürmchen, wir werden eine Menge Insekten sehen! Außerdem erfahrt ihr mehr über die Abstammung und die Biologie von diesen kleinen Tierchen.

*Hinweis für die Eltern: Die Veranstaltung findet im Rahmen des Tags der Artenvielfalt 2019 statt. Weitere Informationen auf Seite 21 oder im Internet unter [www.mannheim.de/tda](http://www.mannheim.de/tda), wo es das ganze Programm zum Herunterladen gibt.*

### WANN?

Sa. 18. Mai, 21 – ca. 24 Uhr

### WO?

Seckenheim



### WIE VIELE KÖNNEN MITMACHEN?

Alle, die interessiert sind. Kinder bitte in Begleitung Erwachsener. Geeignet für Familien.

### VERANSTALTUNGSORT / TREFFPUNKT:

OEG-Haltestelle Pforzheimerstraße in Seckenheim

### BUSLINIE / STRASSENBAHN:

Linie 5 (H: Pforzheimerstraße)

### WAS MÜSST IHR MITBRINGEN?

Durchsichtige Schachtel, Taschenlampe, wetterentsprechende Kleidung, Verpflegung, Stempelkarte

### ANMELDEADRESSE:

Dr. Joachim Rheinheimer

### ANMELDUNG MÖGLICH:

Nicht nötig





für  
6 – 14  
Jahre

## PILZE AN HOLZ UND PFLANZEN

Ihr seid fasziniert von Pilzen und dem Wald? Dann seid ihr hier genau richtig. Auf einer Wanderung durch den Mannheimer Waldpark erfahrt ihr alles über die spannende Lebensweise von Pilzen und ihre Bedeutung für die Natur. Denn ohne Pilze gibt es keinen Wald. Wieso das so ist, erfahrt ihr auf der Wanderung!

### WANN?

So. 19. Mai, 10 – ca. 12.30 Uhr

### WO?

Neckarau

*Hinweis für die Eltern: Die Veranstaltung findet im Rahmen des Tags der Artenvielfalt 2019 statt. Weitere Informationen auf Seite 21 oder im Internet unter [www.mannheim.de/tda](http://www.mannheim.de/tda), wo es das ganze Programm zum Herunterladen gibt.*

### WIE VIELE KÖNNEN MITMACHEN?

Alle, die interessiert sind. Kinder bitte in Begleitung Erwachsener. Geeignet für Familien.

### VERANSTALTUNGSORT / TREFFPUNKT:

Mannheim Waldpark Parkplatz

Treffpunkt: Mannheim-Neckarau, Strandbad Parkplatz

### BUSLINIE / STRASSENBAHN:

Linie 3 (H: Rheingoldhalle)

### WAS MÜSST IHR MITBRINGEN?

Gutes Schuhwerk, wetterentsprechende Kleidung, Sonnenschutz, Verpflegung, Taschenmesser, Lupe falls vorhanden (nicht unbedingt erforderlich), Stempelkarte

### ANMELDEADRESSE:

Naturfreunde Mannheim

Horst Staub

### ANMELDUNG MÖGLICH:

Nicht nötig







für  
6 – 14  
Jahre

## VON BUCHECKERN UND SCHWARZSPECHTEN – Der Wald als Lebensraum

Auf einem Spaziergang durch den Käfertaler Wald erfahrt ihr, wie Greenpeace auch Wälder in Deutschland schützt und weshalb das notwendig ist. Dabei gibt es viele Informationen zum Wald und den Tieren, die in ihm leben. Ihr könnt auch das Alter eines Baumes mithilfe eines Maßbandes bestimmen. Mal schauen, wer die dickste und älteste Buche bei unserem Spaziergang entdeckt!

*Hinweis für die Eltern: Die Veranstaltung findet im Rahmen des Tags der Artenvielfalt 2019 statt. Weitere Informationen auf Seite 21 oder im Internet unter [www.mannheim.de/tda](http://www.mannheim.de/tda), wo es das ganze Programm zum Herunterladen gibt.*

### WANN?

So. 19. Mai, 11 – ca. 14 Uhr

### WO?

Gartenstadt

### WIE VIELE KÖNNEN MITMACHEN?

Alle, die interessiert sind. Kinder bitte in Begleitung Erwachsener. Geeignet für Familien.

### VERANSTALTUNGSORT / TREFFPUNKT:

Käfertaler Wald, Karlstern

### BUSLINIE / STRASSENBAHN:

Bus 53 oder 55 (H: Langer Schlag), danach kurzer Fußweg

### WAS MÜSST IHR MITBRINGEN?


Schreibunterlage, Stift, wetterentsprechende Kleidung, Sonnenschutz, Verpflegung, Stempelkarte

### ANMELDEADRESSE:


Greenpeace Mannheim  
Martin Bösel  
Internet: [www.mannheim-heidelberg.greenpeace.de/](http://www.mannheim-heidelberg.greenpeace.de/)

### ANMELDUNG MÖGLICH:

per Post, per Telefon, per E-Mail



# AUF DEN SPUREN DER WALDTIERE



ab  
7 Jahre

Welche Tiere leben im Käfertaler Wald? Wo verstecken sie sich? Welche Spuren haben sie hinterlassen und wie können wir sie erkennen? Gemeinsam gehen wir auf die Suche und klären dabei diese und andere Fragen.  
Für Kinder gibt's eine „Tierspur zum Mitnehmen“ – lasst euch überraschen!

*Hinweis für die Eltern: Die Veranstaltung findet im Rahmen des Tags der Artenvielfalt 2019 statt. Weitere Informationen auf Seite 21 oder im Internet unter [www.mannheim.de/tda](http://www.mannheim.de/tda), wo es das ganze Programm zum Herunterladen gibt.*

## WANN?

So. 19. Mai, 14 – 17 Uhr

## WO?

Gartenstadt

## WIE VIELE KÖNNEN MITMACHEN?

15 Kinder

## VERANSTALTUNGSORT / TREFFPUNKT:

Waldhaus, Waldpforte 199, MA-Gartenstadt. Anreisebeschreibung: Waldstraße – Waldpforte ca. 1 km Richtung Gartenstadt/ Waldeingang – vor Abknicken der Straße nach rechts befindet sich linker Hand im Wald hinter dem asphaltierten Platz das Waldhaus.

## BUSLINIE / STRASSENBAHN:

Linie 4 (H: Waldfriedhof)  
Bus 55 (H: Waldpforte)

## WAS MÜSST IHR MITBRINGEN?

Wetterfeste Kleidung, festes Schuhwerk, kleines Vesper mit Getränk. Stempelkarte.

## WER KANN MITMACHEN?

Kinder mit Einschränkungen können in Absprache und i.d.R. in Begleitung der Eltern dabei sein. Die Anforderungen sind bei den Terminen jedoch sehr unterschiedlich.

## ANMELDEADRESSE:

Waldhaus Mannheim  
Daniel Weissgärber, Petra Habeck  
Waldpforte 199, 68305 Mannheim  
Telefon: 0622/5221646 (Di, Do, Fr vormittags)  
E-Mail: [waldhaus-mannheim@t-online.de](mailto:waldhaus-mannheim@t-online.de)  
Internet: [www.waldhaus-mannheim.de](http://www.waldhaus-mannheim.de)

## ANMELDUNG MÖGLICH:

per Post, per E-Mail, per Telefon



# GRÜNWERK ÖFFNET SEIN GARTENTOR

Die Referenten und Referentinnen vom Verein GrünWerk begleiten uns auf einem Pfad von der Biene zum Honig, von Kräutern zur Kräuterbutter, vom Samen zur Wiese und von der Blüte zur Seife. Auch ein Barfußpfad erwartet uns. Wir kosten leckere hausgemachte Produkte des Gartens und genießen Kaffee und Kuchen unter dem Dach einer ehrwürdigen Kiefer oder zwischen Fliederbüschen.

für  
6 – 14  
Jahre

## WANN?

So. 19. Mai, 14 – 17 Uhr

## WO?

Feudenheim

*Hinweis für die Eltern: Die Veranstaltung findet im Rahmen des Tags der Artenvielfalt 2019 statt. Weitere Informationen auf Seite 21 oder im Internet unter [www.mannheim.de/tda](http://www.mannheim.de/tda), wo es das ganze Programm zum Herunterladen gibt.*

## WIE VIELE KÖNNEN MITMACHEN?

Alle, die interessiert sind. Kinder bitte in Begleitung Erwachsener. Geeignet für Familien.

## VERANSTALTUNGSORT / TREFFPUNKT:

Feudenheim, Neckarstraße 62

## BUSLINIE / STRASSENBAHN:

Linie 2 (H: Neckarstraße)

## WAS MÜSST IHR MITBRINGEN?

Stempelkarte

## ANMELDEADRESSE:

GrünWerk-Feudenheim e.V.

## ANMELDUNG MÖGLICH:

Nicht notwendig





ab  
7 Jahre

*Hinweis für die Eltern: Die Veranstaltung findet im Rahmen des Tags der Artenvielfalt 2019 statt. Weitere Informationen auf Seite 21 oder im Internet unter [www.mannheim.de/tda](http://www.mannheim.de/tda), wo es das ganze Programm zum Herunterladen gibt.*

## GIFTPFLANZEN UNSERER GÄRTEN

Viele Pflanzen sind giftig und man findet sie überall - vor allem auch in unseren Gärten. Manche sehen so harmlos aus, dass man ihnen gar nicht zutraut auch tödlich wirken zu können. Doch wie gefährlich sind Oleander, Eibe, Buchs & Co. wirklich und wie kann man sie erkennen oder von anderen Pflanzen unterscheiden? Wir laden ein zu einer ganz schön giftigen Expedition zu mordsgefährlichen Gewächsen.



### WANN?

So. 19. Mai, 15 – 17 Uhr

### WO?

Oststadt

**Bitte eine erwachsene Begleitperson mitbringen.**

### WIE VIELE KÖNNEN MITMACHEN?

20 - 25 Teilnehmer/innen (Kinder und ihre Begleitung)

### VERANSTALTUNGSORT / TREFFPUNKT:

Luisenpark Mannheim

### BUSLINIE / STRASSENBAHN:

Linie 6, 9 (H: Luisenpark/Technoseum)

Linie 6A (H: Technoseum-Süd)

### WAS MÜSST IHR MITBRINGEN?

Stempelkarte

### WER KANN MITMACHEN?



Auch geeignet für Kinder mit motorischer, kognitiver, Sinneseinschränkung.

### ANMELDEADRESSE:

Stadtpark Mannheim gGmbH

Grüne Schule

Gartenschauweg 12

68165 Mannheim

Telefon: 0621/4100554

E-Mail: [gruene.schule@stadtpark-mannheim.de](mailto:gruene.schule@stadtpark-mannheim.de)

Internet: [www.luisenpark.de/mein-luisenpark](http://www.luisenpark.de/mein-luisenpark)

**ANMELDUNG MÖGLICH:** per Telefon, per E-Mail





**für  
6 – 17  
Jahre**

## FEUERWEHR HAUTNAH ERLEBEN

Was werdet ihr erleben? Wir zeigen euch, was die Feuerwehr alles macht und wie ein Feuerwehrauto funktioniert, wie man Brände löscht oder welche Schutzkleidung Feuerwehrleute tragen.

Als Feuerwehrmann oder Feuerwehrfrau muss man ganz schön fit sein. Neben all den spannenden Einsätzen gehört auch Teamwork und Köpfchen zu der alltäglichen Arbeit.

Komm vorbei und erfahre mehr über die Arbeit bei der Feuerwehr und mache bei unserer spannenden und lustigen „Feuerwehrolympiade“ mit. Wir freuen uns auf einen schönen Nachmittag mit dir!

### WANN?

So. 19. Mai, 14 – 16 Uhr (Feuerwehrolympiade für 6–10 Jahre)

Sa. 13. Juli, 13 – 17 Uhr (für 10–13 Jahre)

So. 14. Juli, 14 – 18 Uhr (für 14–17 Jahre)

### WO?

Neckarau

### WIE VIELE KÖNNEN MITMACHEN?

15 Kinder pro Termin

### VERANSTALTUNGSORT / TREFFPUNKT:

Hauptfeuerwache, Gert-Magnus-Platz 1

### BUSLINIE / STRASSENBAHN:

Linie 1 (H: Lettestraße)

### WAS MÜSST IHR MITBRINGEN?

Wetterfeste Kleidung, Stempelkarte

### ANMELDEADRESSE:

Jugendfeuerwehr Mannheim

Stellv. Stadtjugendwart Steffen Engelhart

Saarburger Ring 57-59

68229 Mannheim

Telefon: 0176/32100415

E-Mail: [agenda21@jugendfeuerwehr-mannheim.de](mailto:agenda21@jugendfeuerwehr-mannheim.de)

Internet: [www.jugendfeuerwehr-mannheim.de](http://www.jugendfeuerwehr-mannheim.de)

### ANMELDUNG MÖGLICH:

Anmeldeformular auf der Homepage  
[www.jugendfeuerwehr-mannheim.de](http://www.jugendfeuerwehr-mannheim.de)







**Für ALLE,  
die  
neugierig  
sind**

## EXPLORE SCIENCE – ZEIT

Vom 22. bis 26. Mai dreht sich bei den naturwissenschaftlichen Erlebnistagen der Klaus Tschira Stiftung alles um das Thema „Zeit“. Experimentalvorträge, eine interaktive Ausstellung, spannende Mitmachstationen und facettenreiche Bühnenvorstellungen nehmen euch mit auf eine Zeitreise.

### WANN?

**Mi. 22. bis So. 26. Mai**

**Mi. bis Fr. 9 – 17 Uhr**

**Sa. und So. 11 – 18 Uhr**

### WO?

**Oststadt**

### WIE VIELE KÖNNEN MITMACHEN?

Keine Teilnehmerbegrenzung

### VERANSTALTUNGSORT / TREFFPUNKT:

Luisenpark Mannheim, Haupteingang

### BUSLINIE / STRASSENBAHN:

Linie 6 (H: Luisenpark/Technoseum)

Linie 5 (H: Fernmeldeturm)

Bitte wegen zusätzlicher Direktfahrten vom Hauptbahnhof zum Luisenpark Informationen auf der Explore Science-Website beachten!

### WAS MÜSST IHR MITBRINGEN?

Eintrittsgutschein, Stempelkarte

### WER KANN MITMACHEN?


Auch geeignet für Kinder mit motorischer Einschränkung, Gehbehinderung, kognitiver Einschränkung, Sinneseinschränkung, Höreinschränkung.

### ANMELDEADRESSE:

Internet: [www.explore-science.info](http://www.explore-science.info)

### ANMELDUNG MÖGLICH:

nicht notwendig







für  
6 - 14  
Jahre



## ESSEN KOCHEN SINNE FREUNDSCHAFT – oder: Pizza Democrática

Wo kommt unser Essen her?

Beim gemeinsamen Kochen und Spazieren wollen wir die Vor- und Nachteile der globalisierten Welt erkunden. Dabei werden wir auch auf die Auswirkungen unseres Konsums und auf das Klima eingehen und uns mit Alternativen beschäftigen.

### WANN?

Fr. 24. Mai, 15 – 20 Uhr

### WO?

Quadrate/Innenstadt

### WIE VIELE KÖNNEN MITMACHEN?

10 Kinder

### VERANSTALTUNGSORT / TREFFPUNKT:

F 7, 22-23

### BUSLINIE / STRASSENBAHN:

Linie 2 (H: Dalbergstraße)

### WAS MÜSST IHR MITBRINGEN?

Unempfindliche Kleidung, Stempelkarte

### WER KANN MITMACHEN?

Auch geeignet für Kinder mit motorischer Einschränkung, Gehbehinderung, kognitiver Einschränkung, Sinneseinschränkung, Höreinschränkung

### ANMELDEADRESSE:

SJD – Die Falken

Bilbo Müller

F 7, 22-23

68159 Mannheim


Telefon: 0621/101722

E-Mail: [info@sjd-falkenmannheim.de](mailto:info@sjd-falkenmannheim.de)

<https://sjd-falkenmannheim.de>

### ANMELDUNG MÖGLICH:

per Post, per E-Mail, per Telefon





für  
6 - 15  
Jahre

## SPIELEND HELFEN LERNEN

Wenn du technisches Interesse hast und gerne anderen hilfst, bist du hier genau richtig. Erlebt mit uns einen spannenden Tag rund ums Technische Hilfswerk (THW). Lass dich überraschen!

### WANN?

Fr. 24. Mai, 16.30 – 18.30 Uhr

### WO?

Friedrichsfeld



### WIE VIELE KÖNNEN MITMACHEN?

20 Kinder

### VERANSTALTUNGSORT / TREFFPUNKT:

THW Ortsverband Mannheim, Saarburger Ring 57-59

### BUSLINIE / STRASSENBAHN:

Bus 43 (H: Lilli-Gräber-Halle)

### WAS MÜSST IHR MITBRINGEN?

Festes Schuhwerk, Wechselklamotten, Handtuch, Klamotten die dreckig werden können, Stempelkarte

### WER KANN MITMACHEN?



Auch geeignet für Kinder mit Höreinschränkung.

### ANMELDEADRESSE:

THW Ortsjugend Mannheim

Melanie Kuhnert


Saarburger Ring 57-59

68229 Mannheim

E-Mail: [infos-termine@thw-jugend-mannheim.de](mailto:infos-termine@thw-jugend-mannheim.de)

### ANMELDUNG MÖGLICH:

per E-Mail



# DIE SYMBOLE DES JUDENTUMS UND IHRE HERKUNFT

Seit mehreren Jahrhunderten gibt es jüdisches Leben in Mannheim. Die Jüdische Gemeinde liegt auch heute noch im Herzen der Stadt, aber vielleicht hast du dich schon mal gefragt, wo Juden beten? Oder was der Davidstern mit dem Judentum zu tun hat? Komm vorbei! Wir zeigen dir unsere Synagoge, erzählen dir etwas über unsere Feiertage und erklären dir unsere wichtigsten Symbole.

© Immanuel Giel

für  
6 – 14  
Jahre

## WANN?

So. 2. Juni, 14 – 16.30 Uhr



## WO?

Quadrate

## WIE VIELE KÖNNEN MITMACHEN?

10 Kinder

## VERANSTALTUNGSORT / TREFFPUNKT:

Vor dem Jüdischen Gemeindezentrum in F3, 4

## BUSLINIE / STRASSENBAHN:

Linie 1, 3, 4, 4A, 5, 5a, 7 (H: Marktplatz)

Linie 2, 6, 6A (H: MA Rathaus/REM)

## WER KANN MITMACHEN?

Auch geeignet für Kinder mit kognitiver Einschränkung, körperlicher Einschränkung und Sinneseinschränkung.

## WAS MÜSST IHR MITBRINGEN?

Stempelkarte

## ANMELDEADRESSE:

Jüdische Gemeinde Mannheim

Elina Brustinova

F3, 4, 68159 Mannheim

Telefon: 0621/16636852

E-Mail: elina.brustinova@sjr-mannheim.de

## ANMELDUNG MÖGLICH:

per E-Mail, per Telefon





**für  
6 – 14  
Jahre**

## HINTER DEN KULISSEN IM NATIONALTHEATER MANNHEIM

Wie entsteht ein Theaterstück? Wo kommen die Kostüme und das Bühnenbild her? Und was machen Schauspieler und Schauspielerinnen eigentlich vormittags? Wir laden euch zu einem Blick hinter die Kulissen des Nationaltheaters ein. Zwischen Bühnenbild und Kostümen entdeckt ihr die kleinen und großen Geheimnisse unseres Theaters.

### WANN?

Mi. 5. Juni, 16.30 – 18 Uhr

### WO?

Oststadt

### WIE VIELE KÖNNEN MITMACHEN?

25 Kinder

### VERANSTALTUNGSORT / TREFFPUNKT:

Lobby Werkhaus, Mozartstr. 9 (Außentreppe hochgehen)

### BUSLINIE / STRASSENBAHN:

Linie 2, 5, 5a und 7 (H: Nationaltheater)

### WAS MÜSST IHR MITBRINGEN?

Bequeme Schuhe, Stempelkarte

### WER KANN MITMACHEN?

Auch geeignet für Kinder mit motorischer Einschränkung, Gehbehinderung, kognitiver Einschränkung. Bitte bei der Anmeldung angeben (begrenzte Kapazitäten).

### ANMELDEADRESSE:

Nationaltheater Mannheim

Paula Franke

Mozartstr. 9

68161 Mannheim

E-Mail: [paula.franke@mannheim.de](mailto:paula.franke@mannheim.de)

Internet: [www.nationaltheater-mannheim.de](http://www.nationaltheater-mannheim.de)

### ANMELDUNG MÖGLICH:

per E-Mail





**für  
6 – 14  
Jahre**

## WIR BASTELN EIN HOLZSPIELZEUG

Gemeinsam bauen wir ein Spielzeug aus Holz, das du am Ende mit nach Hause nimmst. Dafür brauchst du keine Vorkenntnisse. Wir zeigen dir Schritt für Schritt, wie alles funktioniert.

### WANN?

Sa. 8. Juni, 13 – 16 Uhr

So. 21. Juli, 13 – 16 Uhr

Sa. 10. August, 13 – 16 Uhr

So. 11. August, 13 – 16 Uhr

So. 8. September, 13 – 16 Uhr

### WO?

Käfertal



### WIE VIELE KÖNNEN MITMACHEN?

12 Kinder

### VERANSTALTUNGSORT / TREFFPUNKT:

Anfahrtsbeschreibung auf der Website:  
[www.raumzeitlabor.de/kontakt/anfahrt/](http://www.raumzeitlabor.de/kontakt/anfahrt/)

### BUSLINIE / STRASSENBAHN:

Linie 5, 5a (H: Boveristraße), dann einige Minuten zu Fuß entlang der Boveristraße.

Abholung an der Haltestelle Boveristraße möglich. Bitte bei der Anmeldung angeben!

### WAS MÜSST IHR MITBRINGEN?

Stempelkarte, für Verpflegung ist gesorgt.

### ANMELDEADRESSE:

RaumZeitLabor e.V.

Boveristraße 22-24

68309 Mannheim

Telefon: 0621/76231370

E-Mail: [agenda@raumzeitlabor.de](mailto:agenda@raumzeitlabor.de)

Internet: [www.agenda.raumzeitlabor.de](http://www.agenda.raumzeitlabor.de)

### ANMELDUNG MÖGLICH:

Anmeldung bitte ausschließlich über [agenda.raumzeitlabor.de](http://agenda.raumzeitlabor.de)





**für  
6 – 10  
Jahre**



## GESCHICKLICHKEITSTRAINING FÜR JUNGE RADLER – Daueraktion

Fahrradfahren macht Spaß und ist umweltfreundlich – also nachhaltig, aber auch nicht ungefährlich. Sicherlich habt ihr in der Schule schon eine Radfahrausbildung gemacht und dort gelernt worauf man im Verkehr achten soll. Getreu dem Motto „Übung macht den Meister“ bietet das Team der Jugendverkehrsschule euch nun die Möglichkeit, eure Geschicklichkeit beim Umgang mit dem Fahrrad zu verbessern. Für eure Teilnahme gelten ein paar Grundvoraussetzungen:

- ihr müsst Radfahren können (ohne Stützräder)
- ihr müsst ein Rad mit zwei funktionierenden Bremsen mitbringen
- ihr müsst einen Fahrradhelm und eine erwachsene Begleitperson mitbringen. In Ausnahmefällen können Räder und Helme auch von der Jugendverkehrsschule ausgeliehen werden.

### WANN?

**Pfingstferien: 10. Juni – 21. Juni**

**Sommerferien: 29. Juli – 6. September**

**jeweils Mo., Mi. und Do. von 14 – 15 Uhr**

### WO?

**Käfertal**

### WIE VIELE KÖNNEN MITMACHEN?

25 Kinder je Termin

### VERANSTALTUNGSORT / TREFFPUNKT:

Jugendverkehrsschule Mannheim

Oskar-von-Miller-Straße 5, 68309 Mannheim

### BUSLINIE / STRASSENBAHN:

Linie 4, 4A (H: Jugendverkehrsschule)

### WAS MÜSST IHR MITBRINGEN?

Eine erwachsene Begleitperson, Fahrrad mit zwei Bremsen, Fahrradhelm, Stempelkarte

### ANMELDEADRESSE:

Polizeipräsidium Mannheim, Verkehrserziehung

Tanja Ambacher

Oskar-von-Miller-Straße 5

68309 Mannheim

Telefon: 0621/415700

Fax: 0621/414345

E-Mail: [verkehrserziehung@t-online.de](mailto:verkehrserziehung@t-online.de)

Internet: [www.kvw-mhm.de](http://www.kvw-mhm.de)

### ANMELDUNG MÖGLICH:

Anmeldung nicht erforderlich, außer bei Gruppen ab 5 Kindern





# DIE LUISENSTADT



**für  
6 – 14  
Jahre**

In der Luisenstadt übernehmen die Kinder das Kommando! Such dir eine Stelle im Jobcenter, arbeite in den verschiedensten Bereichen, verdiene deine eigenen Luiseneuro, miete ein Haus in der Flaniermeile oder stelle dich zur Wahl für das Bürgermeister/-innenamt. Ziehe mit dem Spielmobil für einen Tag in die Luisenstadt und du bekommst einen Stempel.

## WANN?

Di. 11. Juni, 9 – 14 Uhr

## WO?

Oststadt

## WIE VIELE KÖNNEN MITMACHEN?

unbegrenzt

## VERANSTALTUNGSORT / TREFFPUNKT:

Unterer Luisenpark (gegenüber Nationaltheater)

## BUSLINIE / STRASSENBAHN:

Linie 2, 5, 5a, 7 (H: Theresienkrankenhaus)

## WAS MÜSST IHR MITBRINGEN?

Stempelkarte

## WER KANN MITMACHEN?

Auch geeignet für Kinder mit motorischer Einschränkung, Gehbehinderung, kognitiver, Sinnes-, Höreinschränkung.

## ANMELDEADRESSE:

Stadt Mannheim

Fachbereich Jugendamt und

Gesundheitsamt – Spielmobil

Ölhafenstraße 12-18

68169 Mannheim

Telefon: 0621/2937754

E-Mail: [spielmobil@mannheim.de](mailto:spielmobil@mannheim.de)

[spielmobil.majo.de](http://spielmobil.majo.de)

## ANMELDUNG MÖGLICH:

Anmeldung beim Eingang der Luisenstadt

oder beim Rathaus der Luisenstadt.

Keine Voranmeldung notwendig.





**für  
6 – 8  
Jahre**

## RÄTSELPASS DURCH DIE VER- SUNKENE GESCHICHTE – Forscher- erlebnisse von der Steinzeit bis zum frühen Mittelalter

Willst du ein echter Steinzeitexperte werden? Findest du die Römer spannend? Oder möchtest du wissen, wie die Menschen im Mittelalter gelebt haben? Dann besuche uns im Museum und werde mit unserem Rätselheft zum Museumsprofi. Dabei kannst du spannende Rätsel lösen, schöne Bilder zeichnen und ganz nebenbei viele Dinge über unsere Vergangenheit erfahren.

### WANN?

Di. 11. Juni, 11 – 13 Uhr

### WO?

Innenstadt/Quadrate

### WIE VIELE KÖNNEN MITMACHEN?

15 Kinder

### VERANSTALTUNGSORT / TREFFPUNKT:

Museum Weltkulturen D5

### BUSLINIE / STRASSENBAHN:

Linie 2, 6, 6A (H: MA Rathaus/REM)

### WAS MÜSST IHR MITBRINGEN?

Stempelkarte

### WER KANN MITMACHEN?

Auch geeignet für Kinder mit motorischer Einschränkung, Gehbehinderung.

### ANMELDEADRESSE:

Reiss-Engelhorn-Museen

Sibylle Schwab M.A.

Museum Weltkulturen D5

68159 Mannheim

Telefon: 0621/293-3150

Fax: 0621/293-2138

E-Mail: reiss-engelhorn-museen@mannheim.de

Internet: www.rem-mannheim.de

### ANMELDUNG MÖGLICH:

per Post, per Telefon, per E-Mail, per Fax





**für  
8 – 11  
Jahre**

## PROBENBESUCH AM JUNGEN NATIONALTHEATER

Das Junge Nationaltheater öffnet seine Türen für einen Probenbesuch: Erlebe bei einer Probe die neue Produktion „JOIN: Spielplan“ vor allen anderen Besucher/-innen! Zum Start gibt es eine Begrüßung und Einführung durch die Theaterpädagogik und anschließend bekommst du einen Einblick in die Probenarbeit am Theater. Zum Schluss ist deine Meinung gefragt und fließt in die weitere Probenarbeit mit ein.

### WANN?

Mi. 12. Juni, 10 – 12 Uhr

### WO?

Neckarstadt

### WIE VIELE KÖNNEN MITMACHEN?

15 Kinder

### VERANSTALTUNGSORT / TREFFPUNKT:

Junges Nationaltheater Mannheim im Foyer, Brückenstraße 2

### BUSLINIE / STRASSENBAHN:

Linie 1, 2, 3, 4, 4A, 15 (H: Alte Feuerwache)

Bus 53, 61 (H: Alte Feuerwache)

### WAS MÜSST IHR MITBRINGEN?

Stempelkarte

### ANMELDEADRESSE:

Junges Nationaltheater Mannheim

Gerd Pranschke

Brückenstraße 2

68167 Mannheim


Telefon: 0621/1680 302

E-Mail: [Gerd.pranschke@mannheim.de](mailto:Gerd.pranschke@mannheim.de)

Internet: [www.nationaltheater-mannheim.de](http://www.nationaltheater-mannheim.de)

### ANMELDUNG MÖGLICH:

per Post, per Telefon, per E-Mail





**6 – 9 /  
10 – 12  
Jahre**

## MÜLL INS RADIO MIT DEM BERMUDA.FUNK!

Lässt sich aus Müll Sound machen? Welche Geschichten können mit und aus Müll entstehen?

Interviews führen, Soundcollagen, Mini-Hörspiele – wir wühlen zusammen in den Klangwelten des Mülls und setzen eure Ideen um. Nebenbei lernt ihr Werkzeuge zum Radiomachen kennen: Aufnahmegeräte, verschiedene Mikrofone, Mischpult und Studios. Eure Radiobeiträge werden dann im bermuda.funk-Programm ausgestrahlt und können über UKW, Kabel und im Internet angehört werden. Müllt die Radiowellen zu!

### WANN?

Mi. 12. Juni, 10 – 14 Uhr (6 – 9 Jahre)

Do. 13. Juni, 10 – 14 Uhr (10 – 12 Jahre)

### WO?

Neckarstadt-West

### WIE VIELE KÖNNEN MITMACHEN?

max. 7 Kinder je Termin

### VERANSTALTUNGSORT / TREFFPUNKT:

bermuda.funk, Räume im Erdgeschoss

Altes Volksbad

Mittelstraße 42, Eingang um die Ecke in der Pflügersgrundstraße

### BUSLINIE / STRASSENBAHN:

Linie 2 (H: Neumarkt)

### WAS MÜSST IHR MITBRINGEN?

Plastikabfälle und anderen Müll (keine Lebensmittel und Flüssigkeiten), Verpflegung (Imbiss, etwas zu trinken), Stempelkarte

### WER KANN MITMACHEN?



Kinder mit kognitiver Einschränkung, körperlicher Einschränkung, Sehbehinderung.

### ANMELDEADRESSE:

Christina Gehrlein, Fides Schopp

bermuda.funk, Freies Radio Rhein-Neckar

Alte Feuerwache

Brückenstr. 2-4


68167 Mannheim

Internet: [www.bermudafunk.org](http://www.bermudafunk.org)

E-Mail: [ausbildung@bermudafunk.org](mailto:ausbildung@bermudafunk.org)

### ANMELDUNG MÖGLICH:

per E-Mail







**für  
8 – 13  
Jahre**

## KIN-BALL SPIELEN

Wir haben hier im Nachbarschaftshaus eine neue tolle Sportart für uns entdeckt. KIN-Ball!

Ihr fragt euch vielleicht was das ist und seid neugierig? Dann macht doch einfach mit! Die Regeln sind leicht erklärt und wer schon gerne früher Luftballonschlagen toll fand, der liebt KIN-Ball bestimmt! Der Ball ist sehr groß und Teamgeist wird gefragt. Ihr müsst den Ball stützen, schlagen und durch unsere Halle flitzen. Es gibt am Ende einer Runde zwar ein Gewinner-Team, aber es geht hier mehr um den Zusammenhalt, Spaß an einer neuen und unbekannten Sportart und um Spaß an Bewegung.

Wir, Nico und Christian, freuen uns auf euch!

### WANN?

**Mi. 12. Juni, 12.30 – 15 Uhr**

### WO?

**Rheinau**

### WIE VIELE KÖNNEN MITMACHEN?

16 Kinder

### VERANSTALTUNGSORT / TREFFPUNKT:

Nachbarschaftshaus Rheinau

### BUSLINIE / STRASSENBAHN:

Linie 1 (H: Distelsand)

### WAS MÜSST IHR MITBRINGEN?

Sportliche Kleidung, Sportschuhe, Snack, Stempelkarte.

Wir bieten: Wasser, Obst

### WER KANN MITMACHEN?



Alle sportbegeisterten Kinder und Jugendliche, die sich gerne schnell bewegen und etwas Ausdauer mitbringen. KIN-Ball ist etwas anstrengender, aber für jeden zu schaffen, der jung und fit ist.

### ANMELDEADRESSE:

Nachbarschaftshaus Rheinau

Rheinauer Ring 101

68219 Mannheim

Christian Trautz und Nicolas Werle

Telefon: 0621/891123

E-Mail: christian.trautz@mannheim.de

### ANMELDUNG MÖGLICH:

per Telefon, per E-Mail





für  
7 – 11  
Jahre

## AUF DEN SPUREN VON TRAPPERN UND INDIANERN – Aktionen im Käfertaler Wald

Hast du Lust wie ein Indianer eine Hütte aus Laub und Ästen zu bauen oder wie ein Trapper zu schnitzen? Dann bist du bei dieser Aktion richtig.

Wir werden uns ein Waldlager errichten, lernen die Taschenmesserregeln und schmücken den Totempfahl. Für Spiele ist natürlich auch noch Zeit.

### WANN?

Do. 13. Juni, 9 – 11.30 Uhr

### WO?

Gartenstadt

### WIE VIELE KÖNNEN MITMACHEN?

12 Kinder

### VERANSTALTUNGSORT / TREFFPUNKT:

Waldhaus, Waldpforte 199, MA-Gartenstadt. Anreisebeschreibung: Waldstraße – Waldpforte ca. 1 km Richtung Gartenstadt/ Waldeingang – vor Abknicken der Straße nach rechts befindet sich links im Wald hinter dem asphaltierten Platz das Waldhaus.

### BUSLINIE / STRASSENBAHN:

Linie 4 (H: Waldfriedhof)

Bus 55 (H: Waldpforte)

### WAS MÜSST IHR MITBRINGEN?

Wetterfeste Kleidung, festes Schuhwerk, kleines Vesper mit Getränk. Stempelkarte.

Hinweis für Eltern: Mit der Anmeldung zu den Bastelterminen erklären Sie sich ausdrücklich einverstanden, dass Ihr Kind mit (Schnitz-) Werkzeugen umgehen darf!

### WER KANN MITMACHEN?



Kinder mit Einschränkungen können in Absprache und in der Regel in Begleitung der Eltern dabei sein.

### ANMELDEADRESSE:

Waldhaus Mannheim

Daniel Weissgärber, Petra Habeck

Waldpforte 199

68305 Mannheim

Telefon: 06221/5221646 (Di, Do, Fr vormittags)

E-Mail: waldhaus-mannheim@t-online.de

Internet: [www.waldhaus-mannheim.de](http://www.waldhaus-mannheim.de)



### ANMELDUNG MÖGLICH:

per Post, per Telefon,  
per E-Mail





ab  
12  
Jahre

## BUSHCRAFT UND SURVIVAL – Aktionen im Käfertaler Wald

Was sind die wichtigsten Tricks und Regeln, um im Notfall in der Wildnis zu überleben? Wie baue ich eine wetterfeste Notunterkunft für die Nacht und wie gehe ich richtig mit dem Outdoor-Messer um? Wie entzünde ich ein Feuer ohne Streichhölzer oder Feuerzeug? Wenn du das alles wissen und ausprobieren willst und zu einem Survival-Experten werden möchtest, dann solltest du bei dieser Aktion im Käfertaler Wald dabei sein. Wer möchte, kann außerdem sein Taschenmesser mitbringen.

### WANN?

Do. 13. Juni, 12.30 – 15.30 Uhr

### WO?

Gartenstadt

### WIE VIELE KÖNNEN MITMACHEN?

12 Kinder

### VERANSTALTUNGSORT / TREFFPUNKT:

Waldhaus, Waldpforte 199, MA-Gartenstadt. Anreisebeschreibung: Waldstraße – Waldpforte ca. 1 km Richtung Gartenstadt/ Waldeingang – vor Abknicken der Straße nach rechts befindet sich links im Wald hinter dem asphaltierten Platz das Waldhaus.

### BUSLINIE / STRASSENBAHN:

Linie 4 (H: Waldfriedhof)

Bus 55 (H: Waldpforte)

### WAS MÜSST IHR MITBRINGEN?

Wetterfeste Kleidung, festes Schuhwerk, kleines Vesper mit Getränk. Stempelkarte.

Hinweis für Eltern: Mit der Anmeldung zu den Bastelterminen erklären Sie sich ausdrücklich einverstanden, dass Ihr Kind mit (Schnitt-) Werkzeugen umgehen darf!

### WER KANN MITMACHEN?



Kinder mit Einschränkungen können in Absprache und i.d.R. in Begleitung der Eltern dabei sein. Die Anforderungen sind bei den Terminen jedoch sehr unterschiedlich.

### ANMELDEADRESSE:

Waldhaus Mannheim

Daniel Weissgärber, Petra Habeck

Waldpforte 199

68305 Mannheim

Telefon: 06221/5221646 (Di, Do, Fr vormittags)

E-Mail: [waldhaus-mannheim@t-online.de](mailto:waldhaus-mannheim@t-online.de)

Internet: [www.waldhaus-mannheim.de](http://www.waldhaus-mannheim.de)

### ANMELDUNG MÖGLICH:

per Post, per Telefon, per E-Mail





**für  
6 – 10  
Jahre**

## VÖLKERBALLTURNIER

Wer Lust hat, Völkerball zu spielen, ist hier herzlich willkommen! Wir stellen aus allen Anmeldungen gemischte Mannschaften zusammen. Dabei werden wir versuchen, möglichst gleichstarke Teams zu bilden. Nach einem kurzen Kennenlernen, Aufwärmen und dem Erklären der Regeln geht es dann schon los: jede Mannschaft wird mindestens 3 Spiele haben, je nach Anzahl der Teilnehmer/-innen auch mehr. Natürlich wollen alle gewinnen – im Vordergrund stehen jedoch ein faires Spiel und der gemeinsame Spaß! Am Ende bekommt jede/r von euch eine Urkunde.

Bei schönem Wetter spielen wir auf dem 48er Sportplatz (Rasen), bei Regen in der Sporthalle des Kinder- und Jugendheims St. Anton. Bitte entsprechende Schuhe mitbringen.

### WANN?

Fr. 14. Juni, 13 – 16 Uhr

### WO?

Almenhof

### WIE VIELE KÖNNEN MITMACHEN?

10 Kinder

### VERANSTALTUNGSORT / TREFFPUNKT:

48er Sportplatz oder Kinderheim St. Anton / Antons Gipfelstürmer (Hortgruppe), Karl-Blindstraße 6

### BUSLINIE / STRASSENBAHN:

Linie 1 (H: Lettestraße)  
Linie 3 (H: Franz-Sigel-Straße)

### WAS MÜSST IHR MITBRINGEN?

Sportkleidung und Sportschuhe für draußen oder bei schlechtem Wetter Hallensportschuhe, Stempelkarte

### ANMELDEADRESSE:

Antons Gipfelstürmer  
(Kinderheim St. Anton)

Valerie Gamer

Karl-Blindstraße

68199 Mannheim

Telefon: 0621/8333217

Fax: 0621/8333230

E-Mail: [gipfelstuermer@st-anton-ma.de](mailto:gipfelstuermer@st-anton-ma.de)

### ANMELDUNG MÖGLICH:

per Post, per Telefon, per E-Mail





**für  
6 – 12  
Jahre**

## SPIELE RUND UM DIE WELT

Spielst du gerne? Ja? Dann bist du bei uns genau richtig. Wir spielen mit euch Spiele aus anderen Ländern, wie z.B.: Brasilien, Korea, Kamerun, Afghanistan, aber auch Spiele aus Deutschland. Wir spielen in der Gruppe mit Ball, Stöcken, Murmeln oder auch ganz ohne „Spielzeug“. Kommt und macht mit! Zwei Spiele basteln wir uns selber – zum Mitnehmen!

### WANN?

Di. 18. Juni, 14 – 16 Uhr

### WO?

Innenstadt/Quadrate

### WIE VIELE KÖNNEN MITMACHEN?

15 Kinder

### VERANSTALTUNGSORT / TREFFPUNKT:

Im Dalberghaus in der Kinder- und Jugendbibliothek Mannheim,  
Dalberghaus N 3, 4

### BUSLINIE / STRASSENBAHN:

Alle Mannheimer Straßenbahnlinien (H: Paradeplatz), dann  
noch ca. 5 Min. Fußweg

### WAS MÜSST IHR MITBRINGEN?

Schere, Klebstoff, Wasserfarbe, Pinsel, Kittel oder Schürze,  
Stempelkarte

### WER KANN MITMACHEN?



Alle! Auch geeignet für Kinder mit motorischer Einschränkung,  
Gehbehinderung, kognitiver Einschränkung, Sinnes-  
einschränkung, Höreinschränkung.

### ANMELDEADRESSE:

UNICEF Arbeitsgruppe Mannheim – Ludwigshafen  
Evelin Ehmann oder Rita Geier

P 7, 10 – 15

c/o Deutsche Bank

68161 Mannheim

Telefon: 0621/737815 (E. Ehmann)

0621/858029 (R. Geier)

E-Mail: evelin.ehmann@gmx.de

### ANMELDUNG MÖGLICH:

per Telefon, per E-Mail







für  
7 – 12  
Jahre

## ABENTEUERTAG

Auf unserem riesigen Abenteuerspielplatz wird euch an diesem Tag einiges geboten. Beginnen werden wir mit einer „Wildnisprüfung“, bei der ihr euer Wissen unter Beweis stellen müsst. Weiter geht es mit der „Ökoschlacht“, einem großen Geländespiel, bei dem eure Fitness gefordert sein wird. Den Abschluss bildet dann ein gemütliches Lagerfeuer, an dem wir Stockbrot und Würstchen grillen werden. Bei gutem Wetter könnt ihr euch in unserem „Pool“ natürlich auch gerne abkühlen.

### WANN?

Mi. 19. Juni, 10 – 15 Uhr

(wer möchte kann auch noch bis 18 Uhr bleiben und das Jugendhaus und den Abenteuerspielplatz nutzen)

### WO?

Neckarstadt-West

### WIE VIELE KÖNNEN MITMACHEN?

Unbegrenzt, bitte beachtet: Anmeldeschluss: 3. Juni

### VERANSTALTUNGSORT / TREFFPUNKT:

Vor dem Jugendhaus Erlenhof

### BUSLINIE / STRASSENBAHN:

Linie 1, 3 (H: Neuer Messplatz)

### WAS MÜSST IHR MITBRINGEN?

Natürlich gute Laune, bei heißem Wetter Sonnenschutz und evtl. Badkleider (+Handtuch), Stempelkarte

### ANMELDEADRESSE:

Jugendhaus & Abenteuerspielplatz Erlenhof

Franziska Brenneisen / Benedikt Glatzer

Erlenstr. 63-65

68169 Mannheim

Telefon: 0621/293-7671

E-Mail: [franziska.brenneisen@mannheim.de](mailto:franziska.brenneisen@mannheim.de) /

[benedikt.glatzer@mannheim.de](mailto:benedikt.glatzer@mannheim.de)

[www.majo.de/erlenhof](http://www.majo.de/erlenhof)

### ANMELDUNG MÖGLICH:

per E-Mail

bitte beachten: **Anmeldeschluss 3. Juni**



# ENTDECKE DIE SOLARKRAFT

Bei dieser Aktion hast du die Gelegenheit an verschiedenen Stationen mit der Kraft der Sonne zu experimentieren. Erlebe wie der Mini-Zeppelin abhebt, baue ein kleines Solarmobil oder entwickle mit Hilfe der Sonnenstrahlen ein Foto.

für  
8 – 14  
Jahre

## WANN?

Mi. 19. Juni, 13 – 16 Uhr

## WO?

Rheinau

## WIE VIELE KÖNNEN MITMACHEN?

8 Kinder

## VERANSTALTUNGSORT / TREFFPUNKT:

Nachbarschaftshaus Rheinau, im Café

## BUSLINIE / STRASSENBAHN:

Linie 1 (H: Distelsand)

## WAS MÜSST IHR MITBRINGEN?

Bei Bedarf Verpflegung, Stempelkarte

## WER KANN MITMACHEN?

Auch geeignet für Kinder mit motorischer Einschränkung, Gehbehinderung, kognitiver Einschränkung, Sinneseinschränkung, Höreinschränkung, nach Absprache und ggf. mit Begleitung.

## ANMELDEADRESSE:

Nachbarschaftshaus Rheinau

Sandra Mühlfeld

Rheinauer Ring 101-103

68219 Mannheim

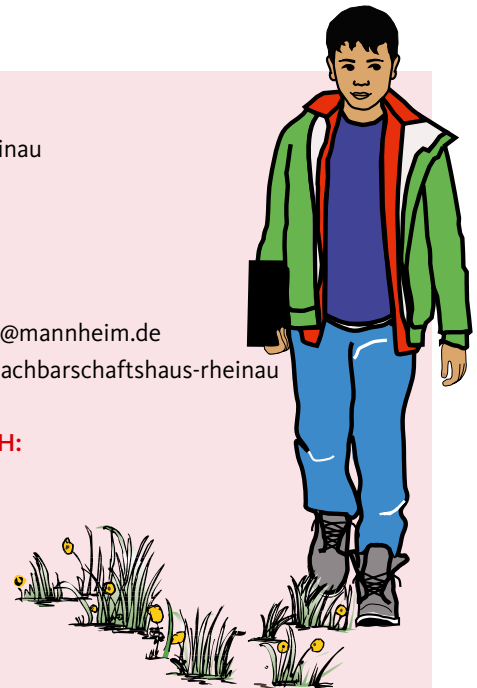
Telefon: 0621/891123

E-Mail: [sandra.muehlfeld@mannheim.de](mailto:sandra.muehlfeld@mannheim.de)

Internet: [www.majo.de/nachbarschaftshaus-rheinau](http://www.majo.de/nachbarschaftshaus-rheinau)

## ANMELDUNG MÖGLICH:

per Post, per E-Mail





**für  
6 – 14  
Jahre**

## EISENBAHN – GROSS UND KLEIN

Wie sieht es auf dem Führerstand einer alten E-Lok aus?  
Was passiert im Maschinenraum einer 2800 PS starken Diesellok?  
Wie funktioniert eine Fahrraddraisine?  
Wie entsteht eine Modellanlage mit Technik und Landschaft?  
Viele spannende Fragen rund um große und kleine Eisenbahnen lassen sich auf dem Gelände der Historischen Eisenbahn in Mannheim-Friedrichsfeld erkunden. Eine tolle Entdeckungstour für Technik- und Eisenbahnliebhaber/-innen!

### WANN?

Sa. 22. Juni, 14 – 16.30 Uhr

Sa. 14. September, 14 – 16.30 Uhr

### WO?

Friedrichsfeld

### WIE VIELE KÖNNEN MITMACHEN?

12 Kinder je Termin

### VERANSTALTUNGSORT / TREFFPUNKT:

In der großen Halle des Vereinsheims, Historische Eisenbahn Mannheim e.V., Sulzer Str. 43

### BUSLINIE / STRASSENBAHN:

S-Bahnhaltepunkt Friedrichsfeld-Südbahnhof, dann noch ca. 10 Min. Fußweg. Bus 43, 44, 46 (H: Friedrichsfeld-Südbahnhof)

### WAS MÜSST IHR MITBRINGEN?

Festes Schuhwerk, Regenbekleidung bei schlechtem Wetter, Stempelkarte

### WER KANN MITMACHEN?



Das Gelände ist nicht barrierefrei!

### ANMELDEADRESSE:

Historische Eisenbahn Mannheim e.V.

Gernot Dackermann

Sulzer Str. 43

68229 Mannheim-Friedrichsfeld

Telefon: 0621/4825374 AB

Fax: 0621/4825375, Mobil: 0173 77 6155

E-Mail: hemev@web.de

Internet: [www.Historische-Eisenbahn-Ma.de](http://www.Historische-Eisenbahn-Ma.de)

### ANMELDUNG MÖGLICH:

per Post, per Telefon, per E-Mail, per Fax





**für  
10 – 14  
Jahre**

## TÄNZE AUS DEM PONTOS

Ihr tanzt mit uns traditionelle Tänze aus der Region Pontos, die am Schwarzen Meer liegt. Wir zeigen euch bunte Trachten, typische Instrumente und erzählen euch ein bisschen die Geschichte der pontischen Griechen. Aber vor allem werden wir gemeinsam Hand in Hand Spaß am Neuen haben.

### WANN?

So. 23. Juni, 15 – 17 Uhr

So. 7. Juli, 15 – 17 Uhr

### WO?

Innenstadt

### WIE VIELE KÖNNEN MITMACHEN?

5 Kinder je Termin

### VERANSTALTUNGSORT / TREFFPUNKT:

Verein der Griechen vom Pontos, Kaiserring 34, Innenhof,  
Kellergeschoß

### BUSLINIE / STRASSENBAHN:

Linie 1 (H: Tattersall)

Linie 3, 4, 4A, 5, 5a, 6 (H: Kunsthalle)

Bus 60, 63 (H: Kunsthalle)

### WER KANN MITMACHEN?

Auch geeignet für Kinder mit Sinneseinschränkung.

### WAS MÜSST IHR MITBRINGEN?

Gute Schuhe, Stempelkarte

### ANMELDEADRESSE:

Verein der Griechen aus Pontos e.V.

Ilias Dimitriadis

Kaiserring 34

68161 Mannheim

E-Mail: [pontosmannheim@gmail.com](mailto:pontosmannheim@gmail.com)

### ANMELDUNG MÖGLICH:

per Post, per E-Mail





für  
8 – 12  
Jahre

## QUIETSCHENTCHEN AUF HOHER SEE

Wir begeben uns auf die abenteuerliche Reise eines Quietscheentchens, das über das Meer seinen Weg in die Badewanne findet. Unterwegs lernen wir weitere Meereslebewesen kennen und erfahren von ihren veränderten Lebensbedingungen. Spielerisch verfolgen wir die Wege des Plastikmülls, beschäftigen uns mit seinen Auswirkungen und sammeln Ideen, wie wir das Meer und seine Lebewesen schützen können.

### WANN?

Mi. 26. Juni, 16.30 – 18.30 Uhr

### WO?

Käfertal, Franklin



### WIE VIELE KÖNNEN MITMACHEN?

15 Kinder

### VERANSTALTUNGSORT / TREFFPUNKT:

Zentrum für Globales Lernen, ehemalige Elementary School,  
Wasserwerkstraße 70

### BUSLINIE / STRASSENBAHN:

Linie 5 (H: Bensheimer Straße) von dort 10 Minuten Fußweg  
Bus 67 (H: Franklinschule)

### WER KANN MITMACHEN?

Auch geeignet für Kinder mit motorischer Einschränkung,  
Gehbehinderung.

### WAS MÜSST IHR MITBRINGEN?

Getränk, Stempelkarte

### ANMELDEADRESSE:

Eine Welt Forum Mannheim e.V.  
Zentrum für Globales Lernen  
Wasserwerkstraße 70 Gebäude 697  
68309 Mannheim-Franklin  
E-Mail: [bildung@eine-welt-forum.de](mailto:bildung@eine-welt-forum.de)  
Telefon: 0621/71790860  
Internet: [www.zentrum-globales-lernen.de](http://www.zentrum-globales-lernen.de)  
Ansprechpartnerin Agenda Aktion: Julia Christof

### ANMELDUNG MÖGLICH:

per Post, per Telefon, per E-Mail





für  
8 – 12  
Jahre

## DER SCHOKOLADE AUF DER SPUR

In Deutschland isst jede/r im Durchschnitt drei Tafeln Schokolade – pro Woche! Weißt du, woher der kostbare Kakao für die Schokolade kommt? Wie er angebaut und geerntet wird? Dies wollen wir gemeinsam herausfinden und verschiedene Sorten probieren. Anschließend gehen wir mit einer Kamera auf die Straße und befragen Leute, was sie über Kakaoanbau, Schokolade und Fairen Handel wissen. Wissen sie Bescheid oder kannst du sie mit deinen neuen Erkenntnissen überzeugen? Finde es mit uns heraus!

### WANN?

Fr. 28. Juni, 16 – 18 Uhr

### WO?

Innenstadt/Quadrate

### WIE VIELE KÖNNEN MITMACHEN?

10 Kinder

### VERANSTALTUNGSORT / TREFFPUNKT:

Weltladen Mannheim S 2, 3 (Nähe Marktplatz)

### BUSLINIE / STRASSENBAHN:

Linie 1, 3, 4, 5, 5a, 7 (H: Marktplatz), von dort kurzer Fußweg

### WAS MÜSST IHR MITBRINGEN?

Getränk, dem Wetter entsprechende Kleidung, Stempelkarte

### WER KANN MITMACHEN?

Auch geeignet für Kinder mit motorischer Einschränkung

### ANMELDEADRESSE:

Eine Welt Forum Mannheim e.V.

Zentrum für Globales Lernen

Wasserwerkstraße 70 Gebäude 697

68309 Mannheim-Franklin

E-Mail: [bildung@eine-welt-forum.de](mailto:bildung@eine-welt-forum.de)

Telefon: 0621/71790860

Internet: [www.zentrum-globales-lernen.de](http://www.zentrum-globales-lernen.de)

Ansprechpartnerin Agenda Aktion: Julia Christof

### ANMELDUNG MÖGLICH:

per Post, per Telefon, per E-Mail





**für  
7 – 14  
Jahre**

## **GEOCACHING DAY – begib dich mit dem GPS-Gerät auf Spurensuche!**

Du wolltest schon immer mit einem GPS-Gerät auf digitale Schatzsuche gehen? Dann ist der Geocaching Day der GIS-Station die Gelegenheit. Zunächst erhältst du eine Einführung in die Theorie und Praxis. Im Anschluss führen dich die GPS-Koordinaten zu einzelnen Stationen im Luisenpark, an denen du Rätsel zu den Pflanzen und Gesteinen beantwortet darfst.

### **WANN?**

**Sa. 29. Juni, 10.30 – ca. 13 Uhr und 13.30 – ca. 16 Uhr**

### **WO?**

**Oststadt**

### **WIE VIELE KÖNNEN MITMACHEN?**

Jeweils 20 Kinder

### **VERANSTALTUNGSORT / TREFFPUNKT:**

Luisenpark Mannheim / Freizeithaus

### **BUSLINIE / STRASSENBAHN:**

Linie 6, 9 (H: Luisenpark/TECHNOSEUM)

### **WAS MÜSST IHR MITBRINGEN?**

Wetterentsprechende Kleidung, eventuell Verpflegung, Sonnenschutz, Stempelkarte

### **WER KANN MITMACHEN?**

Auch geeignet für Kinder mit motorischer Einschränkung, Gehbehinderung, kognitiver Einschränkung, sofern eine Begleitperson dabei ist.

### **ANMELDEADRESSE:**

GIS-Station, Klaus-Tschira-Kompetenzzentrum für digitale Geomedien

Melanie Pieske

Czernyring 22/10

Telefon 06221/477-411

E-Mail: [pieske@gis-station.info](mailto:pieske@gis-station.info)

Internet: [www.gis-station.info](http://www.gis-station.info)

### **ANMELDUNG MÖGLICH:**

per Telefon, per E-Mail





für  
10 – 14  
Jahre

## VON DER KLETTERWAND BIS ZUM GIPFEL HINAUS

Wir, die Kinder- und Jugendgruppen des JDAV, treffen uns regelmäßig zum Klettern oder zu anderen Outdooraktivitäten. In bunt gemischten Gruppen lernen wir mit qualifizierter Betreuung Kletter- und Bergtechniken sowie neue Fertigkeiten kennen. So verbessern wir unser Können. Um dir die Möglichkeit zu bieten, dich einmal im Klettern auszuprobieren und um uns kennenzulernen, laden wir dich zu einem Schnupperklettern mit Spiel und Spaß in die Kletterhalle Extrem ein.

### WANN?

Sa. 29. Juni, 13.30 – 16 Uhr

### WO?

Käfertal – Im Rott

### WIE VIELE KÖNNEN MITMACHEN?

15 Kinder

### VERANSTALTUNGSORT / TREFFPUNKT:

In der Kletterhalle Extrem, Am Ullrichsberg 10

### BUSLINIE / STRASSENBAHN:

Linie 5a, 15 (H: Im Rott)

### WAS MÜSST IHR MITBRINGEN?

Saubere Turnschuhe, Sportbekleidung, Getränke, Stempelkarte

### WER KANN MITMACHEN?

Auch geeignet für Kinder mit motorischer Einschränkung, kognitiver Einschränkung, Sinneseinschränkung, Höreinschränkung.

### ANMELDEADRESSE:

Jugend des Deutschen Alpenvereins Mannheim

Julia Volker

Sektion Mannheim

Am Ullrichsberg 10

68309 Mannheim

Telefon: 0621/43753196

E-Mail: [julia.volker@dav-mannheim.de](mailto:julia.volker@dav-mannheim.de)

Internet: [www.jdav-mannheim.de](http://www.jdav-mannheim.de)

### ANMELDUNG MÖGLICH:

per E-Mail





**für  
8 – 10  
Jahre**

## MOVE! BEWEGUNG IN DER KUNSTHALLE MANNHEIM

Stehen und hängen die Kunstwerke immer nur an ihrem Platz? Können sie sich selbst bewegen? Und was ist in der „Skulpturen-Disco“ los? Wir laden neugierige Jungen und Mädchen ein, sich mit uns und den Kunstwerken zu bewegen! Wir umrunden tolle Skulpturen, tauchen ein in bunte Gemälde und bestaunen bewegte Installationen.

### WANN?

Sa. 29. Juni, 15 – 17 Uhr

### WO?

Oststadt

### WIE VIELE KÖNNEN MITMACHEN?

20 Kinder

### VERANSTALTUNGSORT / TREFFPUNKT:

Kunsthalle Mannheim (Neubau am Friedrichsplatz 4),  
am Kassentresen in der Eingangshalle

### BUSLINIE / STRASSENBAHN:

Linie 3, 4, 4A, 5, 5a, 6, 6A (H: Kunsthalle)  
Bus 60, 63 (H: Kunsthalle)

### WAS MÜSST IHR MITBRINGEN?

Kopfbedeckung, Stempelkarte

### WER KANN MITMACHEN?



Auch geeignet für Kinder mit  
kognitiver Einschränkung.

### ANMELDEADRESSE:

Mannheimer Abendakademie  
Tina Kaufmann  
U 1, 16-19  
68161 Mannheim  
Telefon: 0621/1076-190  
E-Mail: [t.kaufmann@abendakademie-mannheim.de](mailto:t.kaufmann@abendakademie-mannheim.de)  
Internet: [www.abendakademie-mannheim.de](http://www.abendakademie-mannheim.de)

### ANMELDUNG MÖGLICH:

per Telefon, per E-Mail





für  
8 – 12  
Jahre

# PAPIERCOLLAGE, PAPIER AUF HOLZ

Aus verschiedenen Papierarten, Karton und Stoff gestalten wir im großen Malatelier deine Collage. Du willst Landschaften oder Tiere aus Papier auf Holz mit Kleister machen? Ich helfe dir dabei. Wir verwenden Tapetenkleister, bitte richte deine Kleidung danach. Nach dem Trocknen der Bilder, ca. 3 Tage, kannst du dein Werk abholen.

## WANN?

Mo. 1. Juli, 15 – 17 Uhr

## WO?

Neckarau



## WIE VIELE KÖNNEN MITMACHEN?

10 Kinder

## VERANSTALTUNGSORT / TREFFPUNKT:

FreiZeitSchule Mannheim-Neckarau, Treffpunkt ist unser Foyer

## BUSLINIE / STRASSENBAHN:

Linie 3 (H: Rheingoldhalle)

## WAS MÜSST IHR MITBRINGEN?

Kleidung, auf die Kleister, Wasser und Staub geraten darf!  
Stempelkarte

## WER KANN MITMACHEN?

Auch geeignet für Kinder mit motorischer Einschränkung,  
Gehbehinderung, Höreinschränkung.

## ANMELDEADRESSE:

FreiZeitSchule  
Elke Schäfer  
Neckarauer Waldweg 145  
68199 Mannheim  
E-Mail: [info@freizeitschule.de](mailto:info@freizeitschule.de)  
Internet: [www.freizeitschule.de](http://www.freizeitschule.de)

## ANMELDUNG MÖGLICH:

per E-Mail







für  
6 – 14  
Jahre

## AUFREGENDE SCHATZSUCHE IM WALDPARK

Ihr seid immer bereit für ein Abenteuer? Dann könnt ihr bei einer erlebnisreichen Schnitzeljagd in die Tiefen des Waldparks vordringen. Um dem Schatz näher zu kommen, müsst ihr verschiedene Rätsel lösen, knifflige Aufgaben erfüllen und bei Spielen mitmachen, bei denen ihr vieles über den Wald, seine Bewohner und die Bäume lernen werdet. Ihr werdet staunen, was wir alles im Wald finden und welche Geheimnisse er birgt.

### WANN?

Mi. 3. Juli, 15.30 – 18 Uhr

### WO?

Lindenhof

### WIE VIELE KÖNNEN MITMACHEN?

12 Kinder

### VERANSTALTUNGSORT / TREFFPUNKT:

Stephanienufer, Ecke Erich-Heckel-Straße

### BUSLINIE / STRASSENBAHN:

Linie 3 (H: Diesterwegschule)

### WAS MÜSST IHR MITBRINGEN?

Wetterentsprechende Kleidung, Verpflegung, Sonnenschutz, Stempelkarte

### ANMELDEADRESSE:

Stadt Mannheim, Grünflächen und Umwelt

Lisa Persigehl (67fwdz@mannheim.de)

Julian Haaf (67fwd@mannheim.de)

Collinistr. 1

68161 Mannheim

Telefon: 0621/293-7543, /293-7465

Fax: 0621 /293-7572

### ANMELDUNG MÖGLICH:

per Post, per Fax, per E-Mail, per Telefon





**für  
7 – 11  
Jahre**

## PLASTIKFREI-WERKSTATT

Der 3. Juli ist der „Internationale Plastiktütenfreie Tag“. Deshalb machen wir an diesem Tag etwas gegen Plastiktüten: erst überlegen wir, wie wir im Alltag Plastik vermeiden können. Dann entwickeln wir mit Bügeleisen, Gürkengläsern, alten Kleidern und Stoffen schöne Taschen, Behälter und Wachstücher. Mit diesen brauchen wir in der Schule, beim Einkaufen und zu Hause weniger Plastiktüten.

### WANN?

Mi. 3. Juli, 17 – 18.30 Uhr

### WO?

Neckarstadt-Ost

### WIE VIELE KÖNNEN MITMACHEN?

14 Kinder

### VERANSTALTUNGSORT / TREFFPUNKT:

Forum Jugendkulturzentrum

### BUSLINIE / STRASSENBAHN:

Linie 4, 4A, 15 (H: Schafweide)

### WAS MÜSST IHR MITBRINGEN?

Ein ausgedientes T-Shirts, evtl. ein schönes kleines Baumwolltuch, Stempelkarte

### WER KANN MITMACHEN?

Auch geeignet für Kinder mit motorischer Einschränkung, Gehbehinderung, kognitiver Einschränkung, Sinneseinschränkung, Höreinschränkung.

### ANMELDEADRESSE:

Klimaschutzagentur und Stadtjugendring  
Mannheim e.V.

c/o Stadtjugendring Mannheim e.V.

Ariane Graske / Katrin Berlinghoff

Neckarpromenade 46

68167 Mannheim

Telefon: 0621/3385622

E-Mail: [ariane.graske@sjr-mannheim.de](mailto:ariane.graske@sjr-mannheim.de)

Internet: [www.klima-ma.de](http://www.klima-ma.de)

und [www.sjr-mannheim.de](http://www.sjr-mannheim.de)

### ANMELDUNG MÖGLICH:

per Post, per E-Mail





für  
6 – 12  
Jahre

## LEBEN AUF EINEM FRÄNKISCHEN BAUERNHOF

Im historischen Kern Seckenheims befinden sich auch heute noch in denkmalgeschützten Straßen viele ehemalige Bauernhöfe, die alle im 18. und 19. Jahrhundert nach fränkischem Baustil errichtet wurden, mit Hauptgebäude, Nebengebäude, Stall, Scheune und Garten. An einem beispielhaften Grundriss und in den Räumen des Heimatmuseums selbst, wird das Leben auf einem hiesigen Bauernhof erklärt, wie es noch vor wenigen Jahrzehnten verbreitet üblicher Alltag war.

### WANN?

Fr. 5. Juli, 16.30 – 17.30 Uhr

### WO?

Seckenheim

### WIE VIELE KÖNNEN MITMACHEN?

12 Kinder

### VERANSTALTUNGSORT / TREFFPUNKT:

Heimatmuseum Seckenheim  
Kloppenheimer Straße 20  
68239 Mannheim

### BUSLINIE / STRASSENBAHN:

Linie 5 (H: Seckenheim Rathaus)

### WAS MÜSST IHR MITBRINGEN?

Stempelkarte

### WER KANN MITMACHEN?



Das Museum ist leider nicht barrierefrei.

### ANMELDEADRESSE:

Heimatmuseum Seckenheim  
Traudl Gersbach  
Seckenheimer Hauptstraße 55  
68239 Mannheim  
Telefon: 0621/474348  
E-Mail: hp.gersbach@t-online.de

### ANMELDUNG MÖGLICH:

per Telefon, per E-Mail





**für  
6 – 14  
Jahre**

## BESUCH BEIM IMKER

Wie leben Bienen? Wie entsteht Honig? Warum gibt es dicke und dünne Bienen? Wie kommt der Honig ins Glas? Und wie schaffen es die Imker/-innen, nicht gestochen zu werden? Mit dem Besuch beim Imker habt ihr einen Fachmann parat, der euch anschaulich alles über das summende Volk erzählt. Und ganz bestimmt gibt es auch eine kleine Kostprobe des süßen Honigs.

### WANN?

Sa. 6. Juli, 14 – 16 Uhr

So. 7. Juli, 14 – 16 Uhr

### WO?

Friedrichsfeld

### WIE VIELE KÖNNEN MITMACHEN?

15 Kinder

### VERANSTALTUNGSORT / TREFFPUNKT:

Parkplatz vor der Gaststätte des Kleintierzuchtvereins  
Friedrichsfeld (Sulzer Straße 41)

### BUSLINIE / STRASSENBAHN:

S-Bahnhaltepunkt Friedrichsfeld-Südbahnhof, dann noch ca.  
10 Min. Fußweg. Bus 43, 44, 46 (H: Friedrichsfeld-Südbahnhof)

### WAS MÜSST IHR MITBRINGEN?

Genug zu trinken, da es im Juli sehr heiß sein kann.  
Außerdem: Wetterentsprechende Kleidung, festes Schuhwerk,  
Verpflegung, lange Hose und Oberteil mit langen Ärmeln!  
Stempelkarte

### WER KANN MITMACHEN?



Auch geeignet für Kinder mit motorischer Einschränkung, Gehbehinderung, kognitiver Einschränkung, Sinneseinschränkung, Höreinschränkung.

### ANMELDEADRESSE:

NABU Mannheim (Naturschutzbund)

Paul Henze

Rappoltsweiler Straße 61

68229 Mannheim

Telefon: 0621/472961

E-Mail: [kontakt@nabu-mannheim.de](mailto:kontakt@nabu-mannheim.de)

Internet: [www.nabu.mannheim.de](http://www.nabu.mannheim.de)

### ANMELDUNG MÖGLICH:

per Post, per Telefon, per E-Mail







**für  
6 – 14  
Jahre**

## ABENTEUER-FAHRRADRALLYE – Mach dich und dein Bike fit!

Der Abenteuerspielplatz Waldpforte und das Jugendhaus Waldpforte laden dich zu einer ganz besonderen Fahrradrallye ein. Der Abenteuerspielplatz wird zum aufregenden und abenteuerlichen Geländefahrradparcours. Ein professioneller Zweiradmechaniker gibt hilfreiche Hinweise für ein verkehrssicheres Fahrrad. Kleinere Reparaturen können kostenlos durchgeführt werden. Verpflegung gibt es für kleines Geld. Gerne darfst du auch deine Familie und deine Freunde mitbringen.

### WANN?

Sa. 6. Juli, 14 – 18 Uhr

### WO?

Gartenstadt

### WIE VIELE KÖNNEN MITMACHEN?

24 Kinder

### VERANSTALTUNGSORT / TREFFPUNKT:

Abenteuerspielplatz Waldpforte, Waldpforte 65, 68305 Mannheim

### BUSLINIE / STRASSENBAHN:

Linie 4 (H: Waldfriedhof oder Freilichtbühne)

### WAS MÜSST IHR MITBRINGEN?

Eigenes Fahrrad, Fahrradhelm, Stempelkarte

### WER KANN MITMACHEN?

Auch geeignet für Kinder mit Höreinschränkung.

### ANMELDEADRESSE:

Abenteuerspielplatz/  
Jugendhaus Waldpforte

Manuel D`Auria

Waldpforte 65

68305 Mannheim

Telefon: 0621/751611

E-Mail: Manuel.dauria@mannheim.de

Internet: waldpforte.majo.de/

### ANMELDUNG MÖGLICH:

per E-Mail







für  
8 – 12  
Jahre

## WIR BASTELN VOGELHÄUSCHEN AUS MILCHKARTONS

Aus Milchkartons basteln wir gemeinsam hübsche Vogelhäuschen, die ihr nach Euren Wünschen gestalten könnt. Diese hängt Ihr dann auf Balkon oder Terrasse katzensicher auf und füllt Vogelfutter hinein.

Bald könnt ihr hoffentlich Meisen, Spatzen und Co. beim Naschen beobachten.

### WANN?

Fr. 12. Juli, 15 – 18 Uhr

Fr. 19. Juli, 15 – 18 Uhr

### WO?

Vogelstang

### WIE VIELE KÖNNEN MITMACHEN?

8 Kinder

### VERANSTALTUNGSORT / TREFFPUNKT:

Jugendhaus Vogelstang, Kinderbereich im ersten Obergeschoss

### BUSLINIE / STRASSENBAHN:

Linie 7 (H: Vogelstang Zentrum)

### WAS MÜSST IHR MITBRINGEN?

Proviant, Getränk, Stempelkarte

### WER KANN MITMACHEN?

Auch geeignet für Kinder mit kognitiver Einschränkung, Sinneseinschränkung, Höreinschränkung.

### ANMELDEADRESSE:

Jugendhaus Vogelstang

Frau Merkel

Freiberger Ring 6

68309 Mannheim

Telefon: 0621/293 8285

E-Mail: [Jugendhaus.vogelstang@mannheim.de](mailto:Jugendhaus.vogelstang@mannheim.de)

Internet: [www.majo.de/jugendhaus-vogelstang](http://www.majo.de/jugendhaus-vogelstang)

### ANMELDUNG MÖGLICH:

per Post, per E-Mail





**für  
9 – 14  
Jahre**

## HEISS AUF LESEN – Lesecub in den Sommerferien

Wer ein Buch mit Logo gelesen hat, erhält nicht nur einen Stempel für das Agenda Diplom! Neu ist: Wer sich eine Geschichte zum Thema „Dschungel“ ausdenkt und dazu ein Diorama bastelt oder mit anderen im Team einen digitalen Trickfilm auf dem Tablet gestaltet, kann bis zu 3 Lose (aber nur einen Agenda Aktion-Stempel) ergattern! Dazu benötigt ihr ein Logbuch und müsst zwischen 9 und 14 Jahre alt sein. Gibt es alles kostenlos in der Stadtbibliothek! Und am Ende wartet eine Abschlussparty mit Spiel, Spaß und vielen Preisen auf euch! Die Bücher findet man in der Stadtbibliothek. Sie sind mit dem „HEISS AUF LESEN“-Logo gekennzeichnet. Für die Agenda Aktion gibt es maximal zwei Stempel.

### WANN?

Mo. 15. Juli – Do. 19. September  
Während der Öffnungszeiten. Bitte geänderte  
Öffnungszeiten in den Sommerferien beachten.  
Eine Anmeldung ist für das Logbuch erforderlich!

### WO?

Innenstadt und alle Stadtteile  
mit Bibliotheks-Zweigstellen

### WIE VIELE KÖNNEN MITMACHEN?

unbegrenzt

### VERANSTALTUNGSORT / TREFFPUNKT:

Teilnahme in der Kinder- und Jugendbibliothek im Dalberghaus,  
aber auch in allen Zweigstellen der Stadtbibliothek möglich.

### WAS MÜSST IHR MITBRINGEN?

Stempelkarte

### WER KANN MITMACHEN?

Auch geeignet für Kinder mit motorischer Einschränkung, Gehbehinderung, Sinneseinschränkung, Höreinschränkung.

### ANMELDEADRESSE:

Stadtbibliothek Mannheim  
Kirsten Brodmann  
N 3, 4  
68161 Mannheim  
Telefon: 0621/293 8905  
E-Mail: [kirsten.brodmann@mannheim.de](mailto:kirsten.brodmann@mannheim.de)  
Internet: [www.stadtbibliothek.mannheim.de](http://www.stadtbibliothek.mannheim.de)

### ANMELDUNG MÖGLICH:

Eine Anmeldung ist nicht erforderlich!





für  
9 – 14  
Jahre

## ERLEBE DEN KÄFERTALER WALD MIT DEM ÖKOMOBIL

Im rollenden Naturschutzlabor, dem Ökomobil des Regierungspräsidiums Karlsruhe, kannst du selbst Forscher/-in sein und Pflanzen und Tiere des Käfertaler Waldes unter die Lupe nehmen bzw. genauer mit dem Stereomikroskop betrachten. Dabei solltest du im Lesen und Schreiben sicher sein. Wir durchstreifen Wiese und Wald im Käfertaler Wald auf der Suche nach den tierischen und pflanzlichen Bewohner/-innen. Spiel und Spaß sollen dabei nicht zu kurz kommen.

### WANN?

Do. 18. Juli, 15 Uhr

### WO?

Gartenstadt



### WIE VIELE KÖNNEN MITMACHEN?

24

### VERANSTALTUNGSORT / TREFFPUNKT:

Käfertaler Wald/Karlstern

### BUSLINIE / STRASSENBAHN:

Bus 53 (H: Langer Schlag), dann 10 Minuten Fußweg

### WAS MÜSST IHR MITBRINGEN?

Wetterfeste Kleidung, lange Hosen, festes Schuhwerk, Kopfbedeckung, Verpflegung, Stempelkarte

### WER KANN MITMACHEN?



Auch geeignet für Kinder mit motorischer Einschränkung, Gehbehinderung, kognitiver Einschränkung, Sinneseinschränkung, Höreinschränkung.

### ANMELDEADRESSE:

Stadt Mannheim, Grünflächen und Umwelt  
Lisa Persigehl (67fwd2@mannheim.de),  
Julian Haaf (67fwd@mannheim.de)  
Collinstr. 1  
68161 Mannheim  
Telefon: 0621/293-7543, /293-746

### ANMELDUNG MÖGLICH:

per Post, per Telefon, per E-Mail





**für  
8 – 10  
Jahre**

## NETZDÄCHER – leicht, stabil und schön

Dächer aus Netzen – kann das funktionieren? Nach dem Vorbild von Seifenhäuten entwerfen Bioniker leichte und stabile Dächer. An diesem Nachmittag dürft auch ihr euch als Designer betätigen. Wir stellen Nylonstrümpfe, Holzstäbe, Perlen und Nägel. Mit eurer Phantasie und Kreativität entstehen daraus formschöne Dächer.

### WANN?

Fr. 26. Juli, 15.30 – 17 Uhr

### WO?

Oststadt/Neuostheim

### WIE VIELE KÖNNEN MITMACHEN?

15 Kinder

### VERANSTALTUNGSORT / TREFFPUNKT:

TECHNOSEUM, Foyer

### BUSLINIE / STRASSENBAHN:

Linie 6 (H: Luisenpark/TECHNOSEUM)

Linie 6 A (H: TECHNOSEUM-Süd)

### WAS MÜSST IHR MITBRINGEN?

Stempelkarte

### ANMELDEADRESSE:

TECHNOSEUM

Museumsstraße 1

68165 Mannheim

E-Mail: [paedagogik@technoseum.de](mailto:paedagogik@technoseum.de)

Internet: [www.technoseum.de/](http://www.technoseum.de/)

### ANMELDUNG MÖGLICH:

per E-Mail





6 - 12 /  
13 - 16  
Jahre

## HEUTE AM MIKROFON – Wir produzieren gemeinsam eine echte Radiosendung

Sich Themen überlegen, Interviews führen, Nachrichtenmeldungen verfassen, Musik- und Sendeplan zusammenstellen. Vor einer Radiosendung gibt es viel zu tun! Was genau, wollen wir euch in unserem Radio RUMMS-Studio zeigen. Wir produzieren gemeinsam eine Radiosendung, die ihr später im Internet auf unserer Homepage nachhören könnt. Das Studio ist professionell ausgestattet, mit Aufnahmegeräten, Mikrofonen, Kopfhörern, Mischpult und der Schneidesoftware. Eine ausgebildete Hörfunk-Journalistin hilft und zeigt euch alles.

*Mit freundlicher Unterstützung der AOK Baden-Württemberg.*

### WANN?

Mo. 29. Juli, 10 – 15 Uhr (6–12 Jahre)

Mo. 28. Oktober, 10 – 15 Uhr (13–16 Jahre)

### WO?

Wohlgelegen

### WIE VIELE KÖNNEN MITMACHEN?

8 Kinder

### VERANSTALTUNGSORT / TREFFPUNKT:

Am Haupteingang der Universitätsmedizin Mannheim / UMM (Theodor-Kutzer-Ufer) dann gehen wir gemeinsam ins Studio im Kinderzentrum (Haus 29 / 3. OG)

### BUSLINIE / STRASSENBAHN:

Linie 2, 4, 4A, 5, 5a, 7, 15 (H: Universitätsklinikum)

### WAS MÜSST IHR MITBRINGEN?

Verpflegung (kräftiger Imbiss, etwas zu trinken), Stempelkarte

### WER KANN MITMACHEN?



Auch geeignet für Kinder mit Körperlicher Einschränkung, kognitiver Einschränkung, Sehbehinderung.

### ANMELDEADRESSE:

Gesundheitstreffpunkt Mannheim  
Kinderklinikradioprojekt Radio RUMMS  
Rosa Omenaca Prado, Max-Joseph-Str. 1  
68169 Mannheim

Telefon: 0172 6158585

E-Mail: [mail@rosa-omenaca.de](mailto:mail@rosa-omenaca.de)

Internet: [www.radio-rumms.de](http://www.radio-rumms.de)

### ANMELDUNG MÖGLICH:

per Post, per Telefon, per E-Mail







für  
8 – 14  
Jahre

# WIE FUNKTIONIERT EIN FREIBAD?

## Parkschwimmbad Rheinau und Freibad Herzogenried

Hier kannst du erfahren wie eine Schwimmbadtechnik funktioniert und welche Aufgaben und Verantwortung die Fachangestellten für Bäderbetriebe (Schwimmeister/-innen) haben.

### WANN?

Di. 30. Juli, 9 – 10.30 Uhr (Parkschwimmbad Rheinau)

Do. 1. August, 10 – 11 Uhr (Freibad Herzogenried)

Do. 5. September, 10 – 11 Uhr (Freibad Herzogenried)

### WO?

Rheinau

Neckarstadt/Herzogenried

### WIE VIELE KÖNNEN MITMACHEN?

Max. 10 Kinder (Rheinau)

Max. 25 Kinder (Herzogenried)

### VERANSTALTUNGSORT / TREFFPUNKT:

**Parkschwimmbad Rheinau:** Minneburgstr. 74, an der Kasse Haupteingang

**Freibad Herzogenried:** August-Kuhn-Str. 25, 68167 Mannheim

### BUSLINIE / STRASSENBAHN:

Rheinau: Linie 1 (H: Rheinau Karlsplatz), Umstieg in Bus 45 (H: Stolzenackstr.) danach ca. 10 Min. Fußweg oder Bus 40 (H: Martinistr.) dann 10 Min. Fußweg

Herzogenried: Linie 1, 3 (H: Neuer Messplatz)

### WAS MÜSST IHR MITBRINGEN?

Badesachen, Sonnencreme, Stempelkarte

### ANMELDEADRESSE:

Stadt Mannheim Fachbereich Sport und Freizeit

Rheinau: Claudia Stanislawski

E-Mail: [Claudia.stanislawski@mannheim.de](mailto:Claudia.stanislawski@mannheim.de)

Herzogenried: Marco Magin

E-Mail: [Marco.magin@mannheim.de](mailto:Marco.magin@mannheim.de)

### ANMELDUNG MÖGLICH:

per E-Mail.

Für das Freibad Herzogenried erfolgt keine Bestätigung, größere Gruppen vereinbaren bitte separate Termine.





für  
8 – 14  
Jahre

## ABENTEUER ABWASSER: IM KLÄRWERK

Täglich fließen große Mengen Schmutzwasser durch das rund 843 Kilometer lange Kanalnetz zum Klärwerk. Der Abwassermeister zeigt euch den Weg des Abwassers durch die verschiedenen Reinigungsstufen und wie es als klares Wasser in den Rhein geleitet wird. Dabei könnt ihr auch lernen, wie aus dem Klärschlamm Biogas entsteht.

### WANN?

Di. 30. Juli, 10 – 11.30 Uhr

Do. 8. August, 10 – 11.30 Uhr

### WO?

Sandhofen

### WIE VIELE KÖNNEN MITMACHEN?

25 Kinder pro Termin

### VERANSTALTUNGSORT / TREFFPUNKT:

Klärwerk Mannheim, Karl-Imhoff-Straße 50 (bitte an der Schranke klingeln)

### BUSLINIE / STRASSENBAHN:

Linie 3 (H: Sandhofen), dann weiter mit Bus 52 (H: IKEA), von dort etwa 15 Gehminuten

### WAS MÜSST IHR MITBRINGEN?

Festes Schuhwerk, dem Wetter entsprechende Kleidung, Stempelkarte

### WER KANN MITMACHEN?



Auch geeignet für Kinder mit Gehbehinderung.

### ANMELDEADRESSE:

Stadtentwässerung Mannheim

Sabine Pich

Käfertaler Straße 265

68167 Mannheim

Telefon: 0621/293-5245

Fax: 0621/293-5211

E-Mail: [sabine.pich@mannheim.de](mailto:sabine.pich@mannheim.de)

Internet: [www.mannheim.de/stadtentwaesserung](http://www.mannheim.de/stadtentwaesserung)

### ANMELDUNG MÖGLICH:

per Post, per Telefon, per E-Mail, per Fax, auch Hortgruppen und Schüler-AGs können sich anmelden





**für  
6 – 14  
Jahre**

## EXPEDITION IN DIE MANNHEIMER SANDDÜNEN

Unsere Forschungsreise wird uns zu den Sanddünen im Dossenwald führen. Nach einer kleinen Wanderung werden wir gemeinsam Tiere und Pflanzen erkunden, die uns verdächtig an die Lebewesen der Steppen und Wüsten erinnern. Auch die Mannheimer Dünen sind nämlich sandig, heiß und trocken. Habt ihr Forschergeist und gute Augen? Dann wird es nicht schwierig für euch sein, die Überlebenskünstler/-innen der Sanddünen zu entdecken.

### WANN?

Di. 30. Juli, 10 – 12.30 Uhr

### WO?

Rheinau

### WIE VIELE KÖNNEN MITMACHEN?

12 Kinder

### VERANSTALTUNGSORT / TREFFPUNKT:

Waldparkplatz (Ecke Friedrichsfelder Weg, Rothlochweg) in der Nähe Rothlochhütte im Unteren Dossenwald bzw. Rheinauer Wald

### BUSLINIE / STRASSENBAHN:

Leider keine Anfahrt mit ÖPNV möglich. Wer kann, steigt bitte auf's Rad.

### WAS MÜSST IHR MITBRINGEN?

Wetterfeste Kleidung, festes Schuhwerk, Kopfbedeckung, Verpflegung, Becherlupe (falls vorhanden), Stempelkarte

### ANMELDEADRESSE:

Stadt Mannheim, Grünflächen und Umwelt  
Lisa Persigehl (67fwd2@mannheim.de),  
Julian Haaf (67fwd@mannheim.de)  
Collinistr. 1  
68161 Mannheim  
Telefon: 0621/293-7543, /-7465

### ANMELDUNG MÖGLICH:

per Post, per Telefon, per E-Mail





**für  
8 – 14  
Jahre**

*Passen die Termine nicht? Unser vollständiges Kursprogramm findest Du auf [www.naschl.de](http://www.naschl.de).*

*Wenn du keinen Stoff hast, kannst du deinen Lieblingsstoff unbedingt VOR dem Termin im Laden kaufen. Wir haben eine große, bunte Auswahl für deine ganz besondere Tasche.*

## NÄHSPASS FÜR UMWELTHELDEN

Nähen lernen leicht gemacht. Unsere Nähmaschinen sind unsere fleißigen Bienchen, mit denen wir aus Stoff tolle Dinge zaubern können. In diesem Entdeckerkurs lernst du den ersten Umgang mit der Nähmaschine. Dieses Jahr möchten wir mit dir eine Stofftasche nähen. Die ist super beim Einkaufen, für deinen Sport oder was du sonst gern tragen möchtest. Dass Plastiktüten der Umwelt schaden, hast du bestimmt schon mitbekommen, oder? Mit deiner eigenen Stofftasche wirst du zum/zur Umweltheld/-in. Wenn sie aus deinem Lieblingsstoff gemacht ist, wird sie besonders cool und einzigartig. Bitte bedenkt, was mitzubringen ist: Ohne Stoff kein Nähspaß!

### WANN?

**Di. 30. Juli, 10.30 – 12.30 Uhr**

**Di. 06. August, 10.30 – 12.30 Uhr**

**Di. 27. August, 10.30 – 12.30 Uhr**

### WO?

**Neckarstadt-Ost**

### WIE VIELE KÖNNEN MITMACHEN?

6 Kinder

### VERANSTALTUNGSORT / TREFFPUNKT:

Naschl - Nähladen, Lange Rötterstr. 52, 68167 Mannheim

### BUSLINIE / STRASSENBAHN:

Linien 1, 2, 3 (H: Alte Feuerwache) oder Linien 4, 4A, 15 (H: Schafweide) oder Linien 5, 5a (H: Lange Rötterstr.), Bus 63 (H: Ida-Scipio Heim), dann in die Lange Rötterstr. laufen bis Höhe Uhlandschule/Melanchthon-KiTa. Der Laden befindet sich gegenüber der Melanchthon-Kita.

### WER KANN MITMACHEN?

Auch geeignet für Kinder mit Gehbehinderung.

### WAS MÜSST IHR MITBRINGEN?

Ohne Stoff kein Nähspaß! 2 Stoffstücke mindestens 40 x 80cm und Bänder/Gurtbänder je 1 Meter.  
Stempelkarte

### ANMELDEADRESSE:

Naschl - Stoffe | Nähmaschinen | Werkstatt  
Lange Rötterstr. 52


68167 Mannheim

E-Mail: [kontakt@naschl.de](mailto:kontakt@naschl.de)

Internet: [www.naschl.de](http://www.naschl.de)

### ANMELDUNG MÖGLICH:

per E-Mail





für  
6 – 12  
Jahre

## AUF SPURENSUCHE – Bilderrallye durch die Ausstellung „BUGA 75. Ein Fest verändert die Stadt“

Als Detektive/-innen seid ihr in der Ausstellung „BUGA 75. Ein Fest verändert die Stadt“ unterwegs und sucht die auf den Bilderschnipseln abgebildeten Gegenstände, wie den BUGA-Baum oder die lustige Jäger-Figur. Wir erzählen euch nach der spannenden Spurensuche allerlei Unterhaltsames über eure Fundstücke. Die Rallye wird für euch zu einem besonderen Erlebnis.

### WANN?

Mi. 31. Juli, 10 – 11.30 Uhr

### WO?

Neckarstadt-West

### WIE VIELE KÖNNEN MITMACHEN?

20 Kinder

### VERANSTALTUNGSORT / TREFFPUNKT:

MARCHIVUM – Mannheims Archiv. Haus der Stadtgeschichte und Erinnerung  
Archivplatz 1

### BUSLINIE / STRASSENBAHN:

Linie 2 (H: Bürgermeister-Fuchs-Straße)  
Bus 53 (H: MARCHIVUM)

### WAS MÜSST IHR MITBRINGEN?

Stempelkarte, Fotoapparat oder Handykamera

### ANMELDEADRESSE:

MARCHIVUM – Mannheims Archiv  
Haus der Stadtgeschichte und Erinnerung  
Elke Schneider  
Archivplatz 1  
68169 Mannheim  
Telefon: 0621/293-7478  
E-Mail: [elke.schneider@mannheim.de](mailto:elke.schneider@mannheim.de)  
[hannah.serfas@mannheim.de](mailto:hannah.serfas@mannheim.de)  
Internet: [www.marchivum.de](http://www.marchivum.de)

### ANMELDUNG MÖGLICH:

per Post, per E-Mail







**für  
8 – 12  
Jahre**

## EXPEDITION ZU DEN DAMPFENDEN BERGEN

Auf dem Kompostplatz auf der Friesenheimer Insel erforschen wir, wie aus Zweigen, Laub und Rasenschnitt wertvoller Kompost entsteht. Dazu steigen wir auf die dampfenden Kompostberge und beobachten fleißige Krabbeltiere bei ihrer Arbeit. Wir füllen ausgediente Joghurtbecher mit frischer Komposterde und bepflanzen sie mit Sommerblumen oder Kräutern. Unterhaltsame Spiele runden den Vormittag ab.

### WANN?

Mi. 31. Juli, 9.30 – 12 Uhr

### WO?

Friesenheimer Insel

### WIE VIELE KÖNNEN MITMACHEN?

15 Kinder. Für Hort-Gruppen vereinbaren wir gerne gesonderte Termine.

### VERANSTALTUNGSORT / TREFFPUNKT:

Ölhafenstraße, am Parkplatz vor „Tor 3“ der MVV/Müllverbrennungsanlage

### BUSLINIE / STRASSENBAHN:

Bus 58 (H: Max-Born-Straße)

Bus 53 (H: Friesenheimer Insel/Weidenwörth), dann noch Fußweg ca. 12 Minuten

### WAS MÜSST IHR MITBRINGEN?

Unempfindliche Kleidung, feste Schuhe (!), ausgedienter Joghurtbecher o.ä., Stempelkarte

### WER KANN MITMACHEN?



Auch geeignet für Kinder mit motorischer Einschränkung, Sinneseinschränkung, Höreinschränkung. Wir bitten um persönliche Absprache.

### ANMELDEADRESSE:

Abfallwirtschaft Mannheim

Frau Baur

Käfertaler Straße 248

68167 Mannheim

Telefon: 0621/293-8390, Fax -8375

E-Mail: dorothea.baur@mannheim.de

Internet: [www.abfallwirtschaft-mannheim.de](http://www.abfallwirtschaft-mannheim.de)

### ANMELDUNG MÖGLICH:

per Post, per Telefon, per E-Mail, per Fax





**von  
8 – 10  
Jahren**

## ECHTE SCHÄTZE! – Nur für Mädchen!

Du bist einmalig und wertvoll. Jeder Mensch hat besondere Stärken und echte Schätze. Mit Herausforderungen und Problemen umzugehen, ist nicht immer so leicht. Dazu gibt es Tricks zu erlernen und so einiges zu entdecken.

Jedes Mädchen lernt an diesem Tag seine innere Schatztruhen kennen und stellt fest, welche Stärken und Möglichkeiten bereits enthalten sind. Gemeinsam basteln wir kleine Schatzkisten und befüllen diese mit individuellen Schätzen.

**Nur für Mädchen!**

**WANN?**

Mi. 31. Juli, 10 – 13 Uhr

**WO?**

Innenstadt/Quadrate

### WIE VIELE KÖNNEN MITMACHEN?

10 Mädchen

### VERANSTALTUNGSORT / TREFFPUNKT:

Psychologische Beratungsstelle  
Notruf und Beratung für  
sexuell misshandelte Frauen und Mädchen e.V.  
O 6, 9  
68161 Mannheim

### BUSLINIE / STRASSENBAHN:

Linie 2, 3, 4, 4A, 6, 6A (H: Strohmarkt)

### WAS MÜSST IHR MITBRINGEN?

Kleine Pausenverpflegung, Stempelkarte

### WER KANN MITMACHEN?



Auch geeignet für Mädchen mit motorischer Einschränkung, Gehbehinderung (jedoch Stufen im Haus! Keine Barrierefreiheit), kognitiver, Sinnes-, Höreinschränkung.

### ANMELDEADRESSE:

Psychologische Beratungsstelle  
Notruf und Beratung für  
sexuell misshandelte Frauen und Mädchen e.V.  
Claudia Wichmann, Julia Bleher  
O 6, 9, 68161 Mannheim  
Telefon: 0621/10033  
Fax: 0621/22944  
E-Mail: [ramona.klimmer@maedchennotruf.de](mailto:ramona.klimmer@maedchennotruf.de)  
Internet: [www.maedchennotruf.de](http://www.maedchennotruf.de)

### ANMELDUNG MÖGLICH:

per Post, per E-Mail, per Fax





ab  
6 Jahre

## VON DER KIWI ÜBER DIE BANANE BIS ZUM APFEL – Eine Reise um die Welt

Frisches Obst und Gemüse, Südfrüchte und duftende Blumen sind das Kerngeschäft des Mannheimer Großmarktes. Wolltest du schon immer wissen, woher die verschiedenen Obst- und Gemüsesorten kommen? Wie wird eine grüne Banane gelb? Wie wird Brot gebacken und kommt es in die Regale? Nimm an der Führung über den Mannheimer Großmarkt teil und beginne eine Reise um die Welt.

### WANN?

Do. 1. August, 6 – ca. 9 Uhr

### WO?

Oststadt

### WIE VIELE KÖNNEN MITMACHEN?

15 Kinder

### VERANSTALTUNGSORT / TREFFPUNKT:

Großmarkt Mannheim, Pforte

### BUSLINIE / STRASSENBAHN:

Line 6A (H: Fahrlach)

Bus 64 (H: Fahrlach)

### WAS MÜSST IHR MITBRINGEN?

Wetterfeste Kleidung, Interesse, Stempelkarte

### WER KANN MITMACHEN?



Auch geeignet für Kinder mit motorischer Einschränkung, Gehbehinderung, kognitiver Einschränkung, Sinnes-  
einschränkung, Höreinschränkung.

### ANMELDEADRESSE:

GrossMarkt Mannheim GmbH

Gottlieb-Daimler-Straße 14

68165 Mannheim

Telefon: 0621/43225-0

E-Mail: [info@gmm.de](mailto:info@gmm.de)

Internet: [www.gmm.de](http://www.gmm.de)

### ANMELDUNG MÖGLICH:

per Post, per E-Mail





**für  
9 – 12  
Jahre**

## HIPHOP & STREETDANCE WORKSHOP

Habt ihr Lust coole Dancemoves zu lernen? Dann seid ihr hier genau richtig!

Bei unserem Workshop könnt ihr einfache Tanzschritte oder auch eine komplette Choreographie einstudieren. Also, liebe Tänzer und Tänzerinnen meldet euch schnell an, ihr seid herzlich willkommen.

### WANN?

Do. 1. August, 12 – 14 Uhr

### WO?

Neckarstadt-West

### WIE VIELE KÖNNEN MITMACHEN?

8 – 10 Kinder

### VERANSTALTUNGSORT / TREFFPUNKT:

Vor dem Jugendhaus Erlenhof – Erlenstr. 63-65

### BUSLINIE / STRASSENBAHN:

Linie 1, 3 (H: Neuer Messplatz)

### WAS MÜSST IHR MITBRINGEN?

Sportkleider, Getränk, Stempelkarte

### ANMELDEADRESSE:

Jugendhaus & Abenteuerspieplatz Erlenhof

Ümit Dugan

Erlenstr. 63-65

68169 Mannheim

Telefon: 0621/293-7671

E-Mail: [Dugan@realproduction.de](mailto:Dugan@realproduction.de)

[www.majo.de/erlenhof](http://www.majo.de/erlenhof)

### ANMELDUNG MÖGLICH:

per E-Mail





für  
6 – 14  
Jahre



## BAU DEIN INSEKtenHOTEL

Du wolltest schon immer mal dein eigenes Hotel bauen? Dann schaffe Insekten neuen Wohnraum und bau mit uns ein Insektenhotel! Anschließend kannst du es in deinem Garten oder auf dem Balkon aufhängen und deine neuen Gäste beobachten und sehen, wie gut es ihnen in ihrem neuen Heim geht! Insekten haben nämlich immer weniger Orte, an denen sie leben können und somit kannst du ihnen ein neues Zuhause schaffen.

### WANN?

Do. 1. August, 13 – 16.30 Uhr

### WO?

Neckarau

### WIE VIELE KÖNNEN MITMACHEN?

12 Kinder

### VERANSTALTUNGSORT / TREFFPUNKT:

Gemeinschaftswerk Arbeit und Umwelt e.V.  
Alberichtstrasse 98b, 68199 Mannheim

### BUSLINIE / STRASSENBAHN:

Linie 3 (H: Stollenwörth)

### WAS MÜSST IHR MITBRINGEN?

Schraubenzieher, wetterentsprechende Kleidung, Sonnenschutz, Verpflegung, Stempelkarte

### ANMELDEADRESSE:

Stadt Mannheim, Grünflächen und Umwelt  
Lisa Persigehl (67fwd2@mannheim.de),  
Julian Haaf (67fwd@mannheim.de)  
Collinistr. 1  
68161 Mannheim  
Telefon: 0261/293-7543. /293-7465  
Fax: 0621/293-7572

### ANMELDUNG MÖGLICH:

per Post, per Fax, per E-Mail,  
per Telefon







**für  
7 – 10  
Jahre**

## BUCH- UND DRUCKWERKSTATT

In der Stadtbibliothek kann man nicht nur Bücher ausleihen und lesen, sondern auch eigene Bücher gestalten. Wir schnitzen einen Radiergummistempel und bedrucken damit unser Einbandpapier. Dann geht es los mit Pappe, Papier, Leim und Kleister. Zum Ende dieser Werkstatt haltet ihr euer erstes eigenes Buch in Händen, welches darauf wartet mit Geschichten, Gedichten und Gedanken gefüllt zu werden.

### WANN?

Di. 6. August, 10 – 12 Uhr

### WO?

Innenstadt/Quadrate

### WIE VIELE KÖNNEN MITMACHEN?

10 Kinder

### VERANSTALTUNGSORT / TREFFPUNKT:

Stadtbibliothek im Dalberghaus N 3, 4

### BUSLINIE / STRASSENBAHN:

Alle Straßenbahnlinien (H: Paradeplatz)

### WAS MÜSST IHR MITBRINGEN?

Malkittel, Stempelkarte

### WER KANN MITMACHEN?

Auch geeignet für Kinder mit Gehbehinderung (allerdings gibt es keinen barrierefreien Zugang und keine barrierefreie Toilette).

### ANMELDEADRESSE:

Stadtbibliothek Mannheim

Bettina Harling

N 3, 4

68161 Mannheim


Telefon 0621/293-8912

E-Mail: [bettina.harling@mannheim.de](mailto:bettina.harling@mannheim.de)

Internet: [www.stadtbibliothek.mannheim.de](http://www.stadtbibliothek.mannheim.de)

### ANMELDUNG MÖGLICH:

per Post, per Telefon, per E-Mail





**für  
8 – 12  
Jahre**

## RAMSES II, PHARAO VON ÄGYPTEN

Wir machen eine Reise in die Regierungszeit von Ramses II, 1292-1186 v. Chr., betrachten das Leben der Ägypter am Nil, ihren Totenkult, ... Zur Erinnerung an unsere Reise basteln wir ein Fischamulett, das auch als Haarschmuck verwendet werden kann. Bringt bitte eine Haarspange oder ein Lederband mit.

### WANN?

**Do. 8. August, 10 – 12 Uhr**

### WO?

**Neckarau**

### WIE VIELE KÖNNEN MITMACHEN?

10 Kinder

### VERANSTALTUNGSORT / TREFFPUNKT:

Eingang Bibliothek, Heinrich-Heine-Str. 2 - Bitte klingeln

### BUSLINIE / STRASSENBAHN:

Linie 1 (H: Voltastraße), dann ca. 7 Minuten Fußweg

Linie 3 (H: Rheingoldplatz), dann ca. 7 Minuten Fußweg

### WAS MÜSST IHR MITBRINGEN?

Bringt unbedingt eine Haarspange oder ein Lederband und einen feinen Pinsel mit. Stempelkarte

### WER KANN MITMACHEN?



Auch geeignet für Kinder mit Gehbehinderung.

### ANMELDEADRESSE:

Stadtbibliothek Mannheim

Zweigstelle Neckarau

Heinrich-Heine-Str. 2

68199 Mannheim

Gertrud Gerner

Telefon 0621/851195

E-Mail: [stadtbibliothek.neckarau@mannheim.de](mailto:stadtbibliothek.neckarau@mannheim.de)

### ANMELDUNG MÖGLICH:

per Telefon, per E-Mail





**für  
10 – 15  
Jahre**

## STADTTEILRALLYE IN RHEINAU

Kennt ihr euch aus auf der Rheinau?

Bei dieser Aktion könnt ihr eure Ortskenntnisse testen und verbessern. Anhand von Fotos gilt es verschiedene Plätze oder Dinge wiederzuerkennen und kleine Aufgaben zu erfüllen. Ihr bewegt euch selbständig in Kleingruppen und könnt den Kinderstadtplan nutzen. Bei Bedarf geben euch die Rheinauer Bewohner/-innen sicher auch den einen oder anderen Hinweis.


Geeignet für alle, die gerne zu Fuß unterwegs sind und knifflige Suchaufgaben lösen.

### WANN?

Do. 8. August, 14.30 – 17 Uhr

### WO?

Rheinau



### WIE VIELE KÖNNEN MITMACHEN?

16 Kinder

### VERANSTALTUNGORT / TREFFPUNKT:

Im Café des Nachbarschaftshauses

### BUSLINIE / STRASSENBAHN:

Linie 1 (H: Distelsand)

### WAS MÜSST IHR MITBRINGEN?

Bequeme Schuhe, Trinkflasche, ggf. Sonnenschutz, Stempelkarte

### ANMELDEADRESSE:

Nachbarschaftshaus Rheinau

Sandra Mühlfeld

Rheinauer Ring 101

68219 Mannheim

Telefon: 0621/891123

E-Mail: [sandra.muehlfeld@mannheim.de](mailto:sandra.muehlfeld@mannheim.de)

Internet: [www.majo.de/nachbarschaftshaus-rheinau](http://www.majo.de/nachbarschaftshaus-rheinau)

### ANMELDUNG MÖGLICH:

per Post, per E-Mail



# VON MAMMUTJÄGERN, KARAWANEN UND BURGRITTERN – wie der Handel entstand

Seit es Menschen gibt, betreiben sie Handel. Länder und Kontinente wurden entdeckt und Kultur und Wissenschaft gefördert, doch sorgten gierige Händler auch dafür, dass Länder ausgebeutet wurden. Damals wie heute stellte sich deshalb die Frage: Wollen wir überhaupt mit fremden Menschen Waren tauschen? Und was bringt uns das?

## WANN?

Fr. 9. August, 10 – 11.30 Uhr

## WO?

Neuostheim/Neuhermsheim

## WIE VIELE KÖNNEN MITMACHEN?

50 Kinder

## VERANSTALTUNGSORT / TREFFPUNKT:

DHBW Mannheim Gebäude E, Erdgeschoss, Raum: Audimax

## BUSLINIE / STRASSENBAHN:

[www.dhbw-mannheim.de/duale-hochschule/kontakt/anfahrt.html](http://www.dhbw-mannheim.de/duale-hochschule/kontakt/anfahrt.html)

Linie 6, 9, 45, 50 (H: Neuostheim), Umstieg in Linie 5 (H: Duale Hochschule). An der Haltestelle befindet sich eine Fußgänger-Brücke. Hinter dieser befindet sich das Gebäude C. Durch die Coblitzallee an Gebäude C vorbei und in die Hans-Thoma-Straße. Das Linke von zwei Gebäuden dort ist Gebäude E. Der Vorlesungsraum befindet sich direkt im Erdgeschoss.

## WAS MÜSST IHR MITBRINGEN?

Stempelkarte

## WER KANN MITMACHEN?

Auch geeignet für Kinder mit motorischer Einschränkung, Gehbehinderung.

## ANMELDEADRESSE:

Duale Hochschule Baden-Württemberg, Mannheim

Prof. Dr. Julia Hansch

Coblitzallee 1-9


68163 Mannheim

E-Mail: [kids@dhbw-mannheim.de](mailto:kids@dhbw-mannheim.de)

[www.dhbw-mannheim.de](http://www.dhbw-mannheim.de)

## ANMELDUNG MÖGLICH:

per E-Mail





für  
6 – 14  
Jahre

## BLICK HINTER DIE KULISSEN DES MANNHEIMER MORGEN

Wie entsteht der Mannheimer Morgen und wie kommt er tagtäglich in die Briefkästen der Leser/-innen? Wie arbeitet ein Druck- und Verlagshaus umweltbewusst und nachhaltig? Diese und viele weiteren Fragen werden euch bei einer Betriebsführung im Hause des Mannheimer Morgen beantwortet. Zusätzlich erhaltet ihr Einblicke in die verschiedenen Technikbereiche und könnt einen Blick auf die Druckmaschine erhaschen.

### WANN?

Fr. 9. August, 10 – 12 Uhr

### WO?

Wohlgelegen

### WIE VIELE KÖNNEN MITMACHEN?

Maximal 30 Kinder

### VERANSTALTUNGSORT / TREFFPUNKT:

Mannheimer Morgen (beim Empfang), Dudenstraße 12-26,  
68167 Mannheim

### BUSLINIE / STRASSENBAHN:

Linie 5, 5a (H: Exerzierplatz), dann 10 Minuten Fußweg  
Bus 60 (H: TÜV oder Dudenstraße)

### WAS MÜSST IHR MITBRINGEN?

Stempelkarte

### ANMELDEADRESSE:

Mannheimer Morgen Großdruckerei  
und Verlag GmbH

Doris Jäger

Dudenstraße 12-26

68167 Mannheim

Telefon: 0621/392-1211

Fax: 0621/392-1661

E-Mail: [djaeger@mamo.de](mailto:djaeger@mamo.de)

Internet: [www.morgenweb.de](http://www.morgenweb.de)


### ANMELDUNG MÖGLICH:

per Post, per E-Mail, per Fax





## WO WERDEN DENN DIE AUTOS GEBOREN?



für  
6 – 12  
Jahre

Ein Auto ist eine spannende Sache.

Wie und wo werden Autos gebaut? Aus wie vielen Teilen besteht ein Auto und wo kommen diese Teile her? Wie viele Menschen arbeiten in einer Autofabrik und was machen diese Menschen? Warum sehen alle Autos anders aus?

Diese und alle anderen Fragen werden spielerisch beantwortet.

### WANN?

Mo. 12. August, 10 – 12 Uhr

### WO?

Neuostheim/Neuhermsheim

### WIE VIELE KÖNNEN MITMACHEN?

50 Kinder

### VERANSTALTUNGSORT / TREFFPUNKT:

DHBW Mannheim Gebäude E, Erdgeschoss  
Raum: Audimax

### BUSLINIE / STRASSENBAHN:

[www.dhbw-mannheim.de/duale-hochschule/kontakt/anfahrt.html](http://www.dhbw-mannheim.de/duale-hochschule/kontakt/anfahrt.html)

Linie 6, 9, 45, 50 (H: Neuostheim), Umstieg in Linie 5 (H: Duale Hochschule). An der Haltestelle befindet sich eine Fußgänger-Brücke. Hinter dieser befindet sich das Gebäude C. Durch die Coblitzallee an Gebäude C vorbei und in die Hans-Thoma-Straße. Das Linke von zwei Gebäuden dort ist Gebäude E. Der Vorlesungsraum befindet sich direkt im Erdgeschoss.

### WAS MÜSST IHR MITBRINGEN?

Stempelkarte

### WER KANN MITMACHEN?



Auch geeignet für Kinder mit motorischer Einschränkung, Gehbehinderung.

### ANMELDEADRESSE:

Duale Hochschule Baden-Württemberg, Mannheim  
Prof. Dr. Julia Hansch

Coblitzallee 1-9

68163 Mannheim

E-Mail: [kids@dhbw-mannheim.de](mailto:kids@dhbw-mannheim.de)

Internet: [www.dhbw-mannheim.de](http://www.dhbw-mannheim.de)

### ANMELDUNG MÖGLICH:

per E-Mail





**für  
9 - 13  
Jahre**

## DER ZEIT AUF DER SPUR

„Oh nein, ich bin spät dran!“ „Wann habe ich endlich Geburtstag?“ „Früher war alles ganz anders“ – Bestimmt hast du schon einen dieser Sätze gehört. Zeit bestimmt unseren Alltag und unser ganzes Leben, aber was ist das eigentlich: Zeit? Nimm dir die Zeit und mache in unserer Mitmachausstellung spannende Zeit-Experimente. Im Anschluss gestaltest du mit uns deinen eigenen ewigen Kalender.

### WANN?

Mi. 14. August, 9 – 11 Uhr

### WO?

Innenstadt/Quadrate

### WIE VIELE KÖNNEN MITMACHEN?

15 Kinder

### VERANSTALTUNGSORT / TREFFPUNKT:

Museum Weltkulturen D5

### BUSLINIE / STRASSENBAHN:

Linie 2, 6, 6A (H: MA Rathaus/REM)

### WAS MÜSST IHR MITBRINGEN?

Stempelkarte

### WER KANN MITMACHEN?

Auch geeignet für Kinder mit motorischer Einschränkung.

### ANMELDEADRESSE:

Reiss-Engelhorn-Museen

Sibylle Schwab M.A.

Museum Weltkulturen D5

68159 Mannheim

Telefon: 0621/293-3150

Fax: 0621/293-2138

E-Mail: reiss-engelhorn-museen@mannheim.de

www.rem-mannheim.de

### ANMELDUNG MÖGLICH:

per Post, per Telefon, per E-Mail, per Fax





für  
6 – 14  
Jahre

## SOMMERFERIENSPIEL „KUNSTWELTEN“

In den Sommerferien arbeiten junge Künstler/-innen mit großem Engagement in verschiedenen Kunstwelten mit unterschiedlichsten Materialien und lassen ihrer Kreativität freien Lauf. Aber auch geistige Zerstreuung durch Spielen und Toben und vor allem ganz viel Spaß stehen auf dem Programm. Werde Künstler/-in mit dem Spielmobil für einen Tag und erhalte deinen Stempel.

### WANN?

Mo. 19. August, 9 – 14 Uhr

### WO?

Oststadt

### WIE VIELE KÖNNEN MITMACHEN?

Unbegrenzt

### VERANSTALTUNGSORT / TREFFPUNKT:

Unterer Luisenpark (gegenüber Nationaltheater)

### BUSLINIE / STRASSENBAHN:

Linie 2, 5, 5a, 7 (H: Theresienkrankenhaus)

### WAS MÜSST IHR MITBRINGEN?

Stempelkarte

### WER KANN MITMACHEN?

Auch geeignet für Kinder mit Gehbehinderung, motorischer, kognitiver, Sinnes-, Höreinschränkung.

### ANMELDEADRESSE:

Stadt Mannheim

Fachbereich Jugendamt und Gesundheitsamt

Spielmobil

Ölhafenstraße 12-18

68169 Mannheim


Telefon: 0621/2937754

E-Mail: [spielmobil@mannheim.de](mailto:spielmobil@mannheim.de)

[spielmobil.majo.de](http://spielmobil.majo.de)

### ANMELDUNG MÖGLICH:

Anmeldung beim Eingang der Spielaktion oder beim Infzelt. Keine Voranmeldung notwendig.





für  
8 – 12  
Jahre

## UNTERWEGS IM LEHRGARTEN: NATUR-KUNST

Blüten, Blätter, Steine, Erde, Moos und Gras: Mit viel Spaß, Fantasie und etwas Geduld gestalten wir mit euch daraus tolle Kunstwerke. Und wie bei einer richtigen Ausstellung üblich, zeigen alle Künstler/-innen zum Schluss ihre Kunstwerke. Erwachsene kommen bitte erst ab 11.45 zur Ausstellungseröffnung!

### WANN?

Do. 22. August, 9.30 – 12 Uhr

### WO?

Sandhofen

### WIE VIELE KÖNNEN MITMACHEN?

20 Kinder

### VERANSTALTUNGSORT / TREFFPUNKT:

Am Teich des Lehrgartens, Lilienthalstrasse 60 in Sandhofen

### BUSLINIE / STRASSENBAHN:

Keine direkte Anfahrt mit ÖPNV möglich.

### WAS MÜSST IHR MITBRINGEN?

Sonnenhut oder Kappe, Verpflegung, wetterfeste Kleidung, wer mag: einen Fotoapparat zum Fotografieren der entstandenen Kunstwerke, Stempelkarte

### WER KANN MITMACHEN?



Auch geeignet für Kinder mit Höreinschränkung.

### ANMELDEADRESSE:

Gemeinschaftswerk Arbeit und Umwelt  
Zentraler Mannheimer Lehrgarten  
Ulrike Reutter  
Lilienthalstraße 60  
68307 Mannheim  
Telefon: 0621/77 18 12

E-Mail: [Lehrgarten@gemeinschaftswerk-mannheim.de](mailto:Lehrgarten@gemeinschaftswerk-mannheim.de)  
[www.gemeinschaftswerk-mannheim.de](http://www.gemeinschaftswerk-mannheim.de)

### ANMELDUNG MÖGLICH:

per Post, per Telefon, per E-Mail





**für  
6 – 14  
Jahre**

## WO DIE STRASSENBAHNEN SCHLAFEN – ein Besuch im Betriebshof der rnv

Wenn ihr schon immer mal wissen wolltet, wie eine Straßenbahn repariert wird oder wohin der Busfahrer seinen Funkspruch sendet, dann seid ihr im Betriebshof der rnv genau richtig. Hier gibt es in den Werkstätten, der Leitstelle und dem Museum nicht nur viel zu sehen, sondern auch ganz praktisch zu erleben: Die rnv-Busschule zeigt euch, was ihr in Bahn und Bus beachten solltet, damit ihr gut und sicher ankommt.

*Diese Aktion wird unterstützt vom Verkehrsverbund Rhein-Neckar (VRN).*

### WANN?

**Do. 22. August, 10 – 12.30 Uhr**

**Mi. 28. August, 10 – 12.30 Uhr**

### WO?

**Schwetzingenstadt**

### WIE VIELE KÖNNEN MITMACHEN?

20 Kinder

### VERANSTALTUNGSORT / TREFFPUNKT:

An der Pforte des Betriebshofs Möhlstraße der Rhein-Neckar-Verkehr GmbH

### BUSLINIE / STRASSENBAHN:

Linie 6, 6A (H: Weberstraße)

Bus 63 (H: Möhlstraße)

### WER KANN MITMACHEN?

Auch geeignet für Kinder mit motorischer, kognitiver, Sinnes-, Höreinschränkung. Bitte mit Begleitung.

### WAS MÜSST IHR MITBRINGEN?

Festes Schuhwerk, strapazierfähige Kleidung, Stempelkarte

### ANMELDEADRESSE:

Rhein-Neckar-Verkehr GmbH (rnv)

Georg Hertweck

Möhlstraße 27

68165 Mannheim

Telefon: 0621/465-0

E-Mail: [g.hertweck@rnv-online.de](mailto:g.hertweck@rnv-online.de)

[www.rnv-online.de](http://www.rnv-online.de)

### ANMELDUNG MÖGLICH:

per Post, per Telefon, per E-Mail







für  
6 – 14  
Jahre

## EUROPEAN BATNIGHT – Fledermäuse in der Nacht

Lange war die Lebensweise der Fledermäuse unbekannt. Man wusste fast nichts über die fliegenden Säuger. Insbesondere die Fähigkeit bei Dunkelheit Insekten zu jagen, verblüffte die Wissenschaftler. Es sind noch längst nicht alle Rätsel der Handflügler, wie Fledermäuse wissenschaftlich heißen, gelöst. Ausgerüstet mit Ultraschall-Detektoren machen wir uns auf den Weg zu einer Exkursion um den Karlstern-Weiher. Dabei lernen wir die Fledermaus und ihren Lebensraum kennen. Mit etwas Glück können wir sogar eine Fledermaus aus nächster Nähe sehen.

**Wichtig:** Wegen der Dunkelheit können Kinder nur in Begleitung von Erwachsenen teilnehmen.

### WANN?

Sa. 24. August, 19.30 – ca. 21 Uhr

### WO?

Gartenstadt

### WIE VIELE KÖNNEN MITMACHEN?

Alle angemeldeten Kinder können teilnehmen. Erwachsene sind ebenfalls willkommen.

### VERANSTALTUNGSORT / TREFFPUNKT:

Karlstern im Käfertaler Wald

### BUSLINIE / STRASSENBAHN:

Bus 53, 55 (H: Langer Schlag), dann 10 Min. Fußweg

### WER KANN MITMACHEN?

Auch geeignet für Kinder mit motorischer, kognitiver Einschränkung, Sinneseinschränkung, Höreinschränkung.

### WAS MÜSST IHR MITBRINGEN?

Wetterfeste Kleidung, Getränk, festes Schuhwerk, Taschenlampe, Stempelkarte

### ANMELDEADRESSE:

NABU Mannheim (Naturschutzbund)  
Paul Henneze  
Rappoltsweiler Straße 61  
68229 Mannheim  
Telefon: 0621/472961  
E-Mail: kontakt@nabu-mannheim.de  
Internet: www.nabu.mannheim.de

### ANMELDUNG MÖGLICH:

per E-Mail, per Post, per Telefon





für  
8 – 14  
Jahre

## ABENTEUER ABWASSER

**Einstieg in die Kanalisation:** Das Abenteuer beginnt mit dem Abstieg über eine eiserne Wendeltreppe in ein unterirdisches Backsteingewölbe. Hier könnt ihr beobachten, wie das Abwasser in den Hauptkanal fließt und den Geschichten des Abwassermeisters lauschen. Täglich fließen große Mengen Schmutzwasser durch das rund 843 Kilometer lange Kanalnetz zur Kläranlage im Mannheimer Norden. Bei starkem Regen muss der Einstieg wegen Überflutungsgefahr im Kanal geschlossen bleiben, der Termin fällt dann aus.

**Im Pumpwerk Ochsenpferch:** Im Pumpwerk Ochsenpferch strömt Abwasser aus den südlichen Stadtteilen und Feudenheim zusammen. Sechs Pumpen in der großen Maschinenhalle befördern das Abwasser nach oben, damit es im freien Gefälle zum Klärwerk fließen kann. Ihr erfahrt Spannendes über die Aufgabe der Pumpwerke. Sie verhindern auch, dass bei Regen Straßen und Plätze unter Wasser stehen.

### WANN?

Mo. 2. September, 10 – 11 und 11 – 12 Uhr (Einstieg Kanalisation)  
So. 8. September, 13 Uhr (Pumpwerk Ochsenpferch)

### WO?

Innenstadt/Quadrate (Einstieg)  
Neckarstadt-West (Pumpwerk)

### WIE VIELE KÖNNEN MITMACHEN?

20 Kinder je Termin (Für Pumpwerk Ochsenpferch nur in Begleitung eines Erwachsenen)

### VERANSTALTUNGSORT / TREFFPUNKT:

**Einstieg:** Breite Straße, F 1 (Infostand Stadtentwässerung)

**Pumpwerk:** Pumpwerk Ochsenpferch, Bunsenstraße 8 (Eingang Maschinenhalle)

### BUSLINIE / STRASSENBAHN:

**Einstieg:** Alle Mannheimer Straßenbahnlinien (H: Paradeplatz), etwa 3 Gehminuten in Richtung Marktplatz

**Pumpwerk:** Linie 2 (H: Bürgermeister-Fuchs-Straße), ca. 10 Gehminuten in Richtung Neckar, unter der Jungbuschbrücke zur Bunsenstraße 8

### WAS MÜSST IHR MITBRINGEN?

Festes Schuhwerk, dem Wetter entsprechende Kleidung, Stempelkarte

### ANMELDEADRESSE:

Stadtentwässerung Mannheim

Sabine Pich

Käfertaler Straße 265, 68167 Mannheim

Telefon: 0621/293-5245, Fax: 0621/293-5211

E-Mail: [sabine.pich@mannheim.de](mailto:sabine.pich@mannheim.de)

[www.mannheim.de/stadtentwaesserung](http://www.mannheim.de/stadtentwaesserung)

### ANMELDUNG MÖGLICH:

per Post, per Telefon, per E-Mail, per Fax. Für **Einstieg** können sich auch Hortgruppen und Schüler-AGs anmelden.





**für  
8 – 12  
Jahre**

## WENN ICH IM GEMEINDERAT WÄRE ...

Wollt ihr wissen, was im Mannheimer Gemeinderat passiert? Macht bei unserem Planspiel mit. Am ersten Tag verwandeln wir uns in Kinderpolitiker\*innen, sammeln unsere Themen, bilden Fraktionen und schreiben Anträge. Am zweiten Tag geht es in den Ratssaal zur Kindergemeinderatssitzung. Dort diskutieren wir, stimmen ab und fassen Beschlüsse. Die Ergebnisse bekommt der echte Oberbürgermeister, damit er weiß, was Mannheimer Kinder brauchen.

*Das Planspiel ist eine Gemeinschaftsaktion vom Fachbereich Demokratie und Strategie (Team Bürgerschaft und Beteiligung, Kinderbeauftragte) in Kooperation mit Fraktionen des Mannheimer Gemeinderates.*

**Achtung: zweiteilige Aktion!**

### WANN?

Mi. 4. September, 9 – 12.30 Uhr (Teil 1)

Do. 5. September, 9 – 12.30 Uhr (Teil 2)

### WO?

Innenstadt/Quadrate

### WIE VIELE KÖNNEN MITMACHEN?

20 Kinder

### VERANSTALTUNGSORT / TREFFPUNKT:

Stadthaus N 1, im 1. Obergeschoss, Sitzungsraum Swansea

### BUSLINIE / STRASSENBAHN:

Alle Mannheimer Straßenbahnlinien (H: Paradeplatz)

### WAS MÜSST IHR MITBRINGEN?

Stempelkarte

### WER KANN MITMACHEN?



Auch geeignet für Kinder mit Gehbehinderung.

### ANMELDEADRESSE:

Stadt Mannheim

Fachbereich Demokratie und Strategie

Ruth Kupper

Rathaus E5

68159 Mannheim

Telefon: 0621/293-9366

E-Mail: [buergerbeteiligung@mannheim.de](mailto:buergerbeteiligung@mannheim.de)

Internet: [www.mannheim.de](http://www.mannheim.de)

### ANMELDUNG MÖGLICH:

per Post, per E-Mail





für  
6 – 8  
Jahre

## DAS KLEINE STÄDTCHEN JEDERZEIT – Zeitexperimente für Klein und Groß

Warum müssen Bäcker/-innen so früh aufstehen? Dürfen Schaffner/-innen auch mal zu spät kommen? Und wieso haben Gärtner/-innen im Winter andere Aufgaben als im Sommer? Besuche unsere Mitmachausstellung und erfahre, wie die Zeit eine ganze Stadt beeinflusst. Hilf den Bewohner/-innen bei ihrer Arbeit und mache spannende Zeit-Experimente. Und weil Zeit das schönste Geschenk ist, basteln wir im Anschluss Zeitgutscheine für deine Lieben.

### WANN?

Mi. 4. September, 9.30 – 11.30 Uhr

### WO?

Innenstadt/Quadrate

### WIE VIELE KÖNNEN MITMACHEN?

15 Kinder

### VERANSTALTUNGSORT / TREFFPUNKT:

Museum Weltkulturen D5

### BUSLINIE / STRASSENBAHN:

Linie 2, 6, 6A (H: MA Rathaus/REM)

### WAS MÜSST IHR MITBRINGEN?

Stempelkarte

### WER KANN MITMACHEN?

Auch geeignet für Kinder mit motorischer Einschränkung.

### ANMELDEADRESSE:

Reiss-Engelhorn-Museen

Sibylle Schwab M.A.

Museum Weltkulturen D5

68159 Mannheim

Telefon: 0621/293-3150

Fax: 0621-293-2138

E-Mail: reiss-engelhorn-museen@mannheim.de

Internet: www.rem-mannheim.de

### ANMELDUNG MÖGLICH:

per Post, per Telefon, per E-Mail, per Fax





6 – 10 /  
11 – 14  
Jahre

## ERSTHELFER VON MORGEN – spielerische Erste-Hilfe-Einführung

Wir führen euch an das Thema Erste Hilfe und Rettungsdienst spielerisch heran:

- Was kann ich machen, wenn meiner Oma oder meinem Freund etwas passiert?
- Wie kann ich Hilfe holen oder einen Notruf absetzen?
- Wie lege ich einen Verband an?
- Was mache ich, wenn die Person nicht mehr reagiert?

### WANN?

Mo. 9. September, 10 – 12 Uhr (6 – 10 Jahre)

Mo. 9. September, 12 – 14 Uhr (11 – 14 Jahre)

### WO?

Käfertal

### WIE VIELE KÖNNEN MITMACHEN?

15 Kinder

### VERANSTALTUNGSORT / TREFFPUNKT:

Ausbildungsräume der Johanniter; Heppenheimerstrasse 31-33

### BUSLINIE / STRASSENBAHN:

Linie 5, 5a (H: Käfertal OEG Bahnhof) dann noch einige Minuten zu Fuß

### WER KANN MITMACHEN?

Auch geeignet für Kinder mit motorischer Einschränkung, Gehbehinderung, Höreinschränkung.

### WAS MÜSST IHR MITBRINGEN?

Stempelkarte

### ANMELDEADRESSE:

Johanniter-Unfall-Hilfe e.V.

Regionalverband Baden

Therese Helfert

Saarburger Ring 61

68229 Mannheim

Telefon: 0621/4830330

E-Mail: [Ausbildung.mannheim@johanniter.de](mailto:Ausbildung.mannheim@johanniter.de)

Internet: [www.johanniter-mannheim.de](http://www.johanniter-mannheim.de)

### ANMELDUNG MÖGLICH:

per Post, per Telefon, per E-Mail







ab  
8 Jahre

## WIR BASTELN EIN WILDNIS-FEUER-SET! – Aktionen im Käfertaler Wald

Ob Trapper/-in, Cowboy, Cowgirl oder Wildnisforscher/-in – alle brauchen es: Ein Set zum Feuermachen. Wir basteln heute einen Feuerstarter mit Zubehör und werden ihn auch gleich testen. Damit nichts verloren geht, gibt's auch noch einen coolen Lederbeutel dazu. *In Kooperation mit dem Jugendhaus Waldpforte.*

### WANN?

Di. 10. September, 9.30 – 13 Uhr

### WO?

Gartenstadt

### WIE VIELE KÖNNEN MITMACHEN?

12 Kinder

### VERANSTALTUNGSORT / TREFFPUNKT:

Waldhaus, Waldpforte 199, MA-Gartenstadt. Anreisebeschreibung: Waldstraße – Waldpforte ca. 1 km Richtung Gartenstadt/ Waldeingang – vor Abknicken der Straße nach rechts befindet sich linker Hand im Wald hinter dem asphaltierten Platz das Waldhaus.

### BUSLINIE / STRASSENBAHN:

Linie 4 (H: Waldfriedhof)  
Bus 55 (H: Waldpforte)

### WAS MÜSST IHR MITBRINGEN?

Wetterfeste Kleidung, festes Schuhwerk, kleines Vesper mit Getränk. Stempelkarte.

**Hinweis für Eltern:** Mit der Anmeldung zu den Bastelterminen erklären Sie sich ausdrücklich einverstanden, dass Ihr Kind mit (Schnitz-) Werkzeugen umgehen darf!

### WER KANN MITMACHEN?

Kinder mit Einschränkungen können in Absprache und i.d.R. in Begleitung der Eltern dabei sein.

### ANMELDEADRESSE:

Waldhaus Mannheim


Daniel Weissgärber, Petra Habeck

Waldpforte 199, 68305 Mannheim

Telefon: 06221/5221646 (Di, Do, Fr vormittags)

E-Mail: [waldhaus-mannheim@t-online.de](mailto:waldhaus-mannheim@t-online.de)

Internet: [www.waldhaus-mannheim.de](http://www.waldhaus-mannheim.de)



**ANMELDUNG MÖGLICH:** per Post, per E-Mail, per Telefon



für  
6 – 14  
Jahre

## VOGELBEOBACHTEN AUF DER REISSINSEL

Ihr interessiert euch für die Vogelwelt? Dann wird euch der Spaziergang über die Reißinsel mit unserem Vogelexperten, dem Ornithologen Wolfgang Dreyer richtig gut gefallen. Natürlich behalten wir auch im Blick, was sich sonst so auf den Streuobstwiesen der Reißinsel und am Rheinufer beobachten lässt!

### WANN?

Sa. 14. September, 10.30 – 13.30 Uhr

### WO?

Neckarau

### WIE VIELE KÖNNEN MITMACHEN?

15 Kinder

### VERANSTALTUNGSORT / TREFFPUNKT:

Haltestelle Strandbad Neckarau, Ende Franzosenweg

### BUSLINIE / STRASSENBAHN:

Linie 3 (H: Rheingoldhalle), Umstieg in Bus 49 (H: Strandbad)

### WAS MÜSST IHR MITBRINGEN?

Wetterfeste Kleidung, Essen und Trinken, gerne Feldstecher und Notizblock, Stempelkarte

### WER KANN MITMACHEN?

Auch geeignet für Kinder mit kognitiver Einschränkung, Sinnes-  
einschränkung, Höreinschränkung.

### ANMELDEADRESSE:

NABU Mannheim (Naturschutzbund)

Paul Henze

Rappoltsweiler Straße 61

68229 Mannheim

Telefon: 0621/472961

E-Mail: [kontakt@nabu-mannheim.de](mailto:kontakt@nabu-mannheim.de)

Internet: [www.nabu.mannheim.de](http://www.nabu.mannheim.de)

### ANMELDUNG MÖGLICH:

per Post, per Telefon, per E-Mail





für  
12 – 15  
Jahre

## WHO MADE MY CLOTHES?

Woher kommt die Baumwolle für mein T-Shirt und wie viel Wasser wird für die Herstellung meiner Jeans verbraucht? Wie leben und arbeiten die Menschen auf den Baumwollfeldern und an den Nähmaschinen? Wir werfen einen kritischen Blick auf die Textilindustrie und erarbeiten Möglichkeiten für einen nachhaltigen Umgang mit Textilien. Anschließend verwandeln wir beim Upcycling ein altes T-Shirt in eine Tragetasche oder ein Kissen.

### WANN?

Fr. 20. September, 16 – 19 Uhr

### WO?

Käfertal, Franklin

### WIE VIELE KÖNNEN MITMACHEN?

15 Kinder

### VERANSTALTUNGSORT / TREFFPUNKT:

Zentrum für Globales Lernen Mannheim, ehemalige Elementary School, Wasserwerkstraße 70

### BUSLINIE / STRASSENBAHN:

Linie 5 (H: Bensheimer Straße) von dort 10 Minuten Fußweg  
Bus 67 (H: Franklinschule)

### WAS MÜSST IHR MITBRINGEN?

Ein altes T-Shirt, das umgestaltet werden soll; Schere, Filzstift, langes Lineal, Stempelkarte

### WER KANN MITMACHEN?




Auch geeignet für Kinder mit Gehbehinderung.

### ANMELDEADRESSE:

Eine Welt Forum Mannheim e.V.  
Zentrum für Globales Lernen  
Wasserwerkstraße 70, Gebäude 697  
68309 Mannheim-Franklin  
E-Mail: [bildung@eine-welt-forum.de](mailto:bildung@eine-welt-forum.de)  
Telefon: 0621/71790860  
Internet: [www.zentrum-globales-lernen.de](http://www.zentrum-globales-lernen.de)  
Ansprechpartnerin: Julia Christof

### ANMELDUNG MÖGLICH:

per Post, per Telefon, per E-Mail





**für  
8 – 12  
Jahre**

## KOCHEN WIE BEI JOHANN LAFER – mit fair gehandelten Lebensmitteln aus aller Welt

Kochen wie beim Sternekoch Johann Lafer? Was er kann, können wir schon lange! Wir möchten euch auch fair gehandelte Lebensmittel und Produkte aus aller Welt vorstellen. Und dass man mit ihnen prima und lecker kochen kann, könnt ihr bei uns gleich ausprobieren. Dabei erfahrt ihr, was fair gehandelte Ware ist. Warum kosten diese Produkte viel mehr als Discounterware? Wer bekommt das ganze Geld?

### WANN?

Fr. 20. September, 16.30 – 19.15 Uhr

### WO?

Feudenheim

### WIE VIELE KÖNNEN MITMACHEN?

16 Kinder

### VERANSTALTUNGSORT / TREFFPUNKT:

Kirche von St. Peter und Paul, Hauptstraße 49

### BUSLINIE / STRASSENBAHN:

Linie 2 (H: Feudenheim Kirche)

### WAS MÜSST IHR MITBRINGEN?

Tupperdose, scharfes Messer und Brettchen, eventuell Küchenschürze, Stempelkarte

### ANMELDEADRESSE:

MEF (Mission.Entwicklung.Frieden)

St.Peter und Paul

Judith Weiß-Diehl

Drosselweg 4


68549 Ilvesheim

E-Mail: [mef-st.peter-paul@gmx.de](mailto:mef-st.peter-paul@gmx.de)

### ANMELDUNG MÖGLICH:

per Post, per E-Mail

**Achtung:** Eure Anmeldung wird erst ab dem 15. Juni bearbeitet





für  
8 – 12  
Jahre

## LEBENSRAUM WALD: Exkursion mit Erzählungen der Mapuche

Auf einer kleinen Entdeckungsreise durch den Käfertaler Wald finden wir heraus, welche Bedeutung der Wald für die Menschen hier und bei den Mapuche in Chile hat und lernen, wie wichtig der Wald für Menschen, Tiere und Umwelt ist. Wovon ist der Wald weltweit bedroht und wie kann das Ökosystem Wald geschützt werden? Gemeinsam überlegen wir, welchen Beitrag wir dazu leisten können.



### WANN?

Sa. 21. September, 11 – 14 Uhr

### WO?

Gartenstadt

### WIE VIELE KÖNNEN MITMACHEN?

22 Kinder

### VERANSTALTUNGSORT / TREFFPUNKT:

Karlstern im Käfertaler Wald

### BUSLINIE / STRASSENBAHN:

Linie 4A (H: Käfertaler Wald)

Bus 53, 55 (H: Langer Schlag), dann 10 Minuten Fußweg

### WAS MÜSST IHR MITBRINGEN?

Wettergerechte Kleidung, Proviant, Stempelkarte

### ANMELDEADRESSE:

Eine Welt Forum Mannheim e.V.

Zentrum für Globales Lernen

Wasserwerkstraße 70 - Gebäude 697

68309 Mannheim-Franklin

E-Mail: [bildung@eine-welt-forum.de](mailto:bildung@eine-welt-forum.de)

Telefon: 0621/71790860

Internet: [www.zentrum-globales-lernen.de](http://www.zentrum-globales-lernen.de)

Ansprechpartnerin: Julia Christof

### ANMELDUNG MÖGLICH:

per Post, per Telefon, per E-Mail







**bis 15  
Jahre**

## KINDERSPEKTAKEL AM TAG DER FAMILIE IM LUISEN PARK

Über 40 Spiel-, Mitmach- und Kreativstationen laden zum Austoben und Entdecken ein. Sei aktiv an den Stationen dabei, dann kannst du noch Stempel sammeln.

Seit Jahren zählt das Kinderspektakel als Kooperationsveranstaltung zwischen dem Stadtpark Mannheim gGmbH, dem Fachbereich Jugendamt und Gesundheitsamt und dem Stadtjugendring e.V. zu den größten nichtkommerziellen Familienfesten der Region anlässlich des internationalen Weltkindertags. Viele ehrenamtliche Helfer/-innen tragen dazu bei, dass das Fest in der Größe stattfinden kann.



### WANN?

Sa. 21. September, ab 14 Uhr

### WO?

Oststadt

### WIE VIELE KÖNNEN MITMACHEN?

Alle, unter 15 Jahren haben kostenfreien Eintritt

### VERANSTALTUNGSORT / TREFFPUNKT:

Luisenpark

### BUSLINIE / STRASSENBAHN:

Linie 6 (H: Luisenpark/TECHNOSEUM)

### WER KANN MITMACHEN?

Auch geeignet für Kinder mit motorischer Einschränkung (nicht überall barrierefrei), Sinneseinschränkung (ggf. mit Begleitperson), Höreinschränkung (ggf. mit Begleitperson).

### WAS MÜSST IHR MITBRINGEN?

festes Schuhwerk, wetterfeste Kleidung, Stempelkarte

### ANMELDUNG MÖGLICH:

Eine Anmeldung ist nicht erforderlich, kommt einfach vorbei.





**für  
8 – 12  
Jahre**

## KIDS MIT ROLLSTUHL UND BLINDENSTOCK UNTERWEGS

Ihr könnt lernen, wie man mit einem Rollstuhl kleine Hindernisse bewältigt und wie man sich mit verbundenen Augen mit Hilfe eines Langstockes (Blindenstockes) auf einer kurzen Strecke bewegt. Menschen mit einem Handicap brauchen manchmal Hilfsmittel, damit sie wie andere Personen auch überall hin- und reinkommen können. Ob in den Kindergarten, in die Schule oder später an den Arbeitsplatz. Damit alle gleichberechtigt am Leben teilhaben können.

### WANN?

Sa. 21. September, 15 – 18 Uhr

### WO?

Oststadt

### WIE VIELE KÖNNEN MITMACHEN?

30 Kinder

### VERANSTALTUNGSORT / TREFFPUNKT:

Freizeithaus im Luisenpark, am Informationsstand der AG  
Barrierefreiheit

### BUSLINIE / STRASSENBAHN:

Linie 6 (H: Luisenpark/TECHNOSEUM)

### WER KANN MITMACHEN?

Geeignet auch für Kinder mit Sinnes-, motorischer, körperlicher Einschränkung; mit kognitiver Einschränkung bitte nur mit Begleitperson.

### WAS MÜSST IHR MITBRINGEN?


Wetterfeste Kleidung (nach Bedarf),  
gute Laune, Stempelkarte

### ANMELDEADRESSE:

AG Barrierefreiheit Rhein-Neckar e.V.  
in Zusammenarbeit mit dem Badischen  
Blinden- und Sehbehindertenverein  
Elke Campioni  
Alphornstr. 2a, 68169 Mannheim  
Telefon: 0621/40188688  
E-Mail: [info@barrierefrei-mannheim.de](mailto:info@barrierefrei-mannheim.de)  
Internet: [www.barrierefrei-mannheim.de](http://www.barrierefrei-mannheim.de)

### ANMELDUNG MÖGLICH:

per E-Mail, per Telefon



## KLEINE DETEKTIVE

Wollt ihr Detektiv/-in sein? Mögt ihr die Rätsel lösen und Fälle aufdecken?

Wir laden euch ein, mit uns zu spielen, und mit Freunden/-innen spannende Abenteuer zu erleben.

© GraphicMama-team auf Pixabay



**für  
8 – 11  
Jahre**

### WANN?

Di. 24. September, 16.30 – 18 Uhr

### WO?

Neckarau

### WIE VIELE KÖNNEN MITMACHEN?

12 bis 14 Kinder

### VERANSTALTUNGSORT / TREFFPUNKT:

Kinder- und Jugendheim St. Anton

### BUSLINIE / STRASSENBAHN:

Linie 1 (H: Lettestraße)

Bus 710, 711 (H: Lettestraße)

### WAS MÜSST IHR MITBRINGEN?

Stempelkarte, Getränke

### WER KANN MITMACHEN?

Auch geeignet für Kinder mit motorischer Einschränkung, Gehbehinderung.

### ANMELDEADRESSE:

Kinder- und Jugendheim St. Anton

Frau Kaczor

Karl-Blind-Strasse 6


68199 Mannheim

Telefon: 0621/833320

E-Mail: [info@st-anton-ma.de](mailto:info@st-anton-ma.de)

### ANMELDUNG MÖGLICH:

per Telefon, per E-Mail





**für  
6 – 14  
Jahre**

## PILZ-EXKURSION IM DOSSEN- WALD

Wollt ihr mehr über Pilze erfahren? Welche man essen kann und welche giftig sind und wie man das richtig erkennt? Dann geht mit uns gemeinsam auf Pilze-Jagd. Paul Hennze vom NABU Mannheim und Horst Straub, sowie weitere Experten des mykologischen Arbeitskreises beantworten während unserer gemeinsamen Suche nach den Pilzen alle Fragen und begutachten auch im Anschluss unsere Funde.

### WANN?

Sa. 5. Oktober, 14 – ca. 16.30 Uhr

### WO?

Friedrichsfeld

### WIE VIELE KÖNNEN MITMACHEN?

Alle angemeldeten Kinder können teilnehmen. Erwachsene sind ebenfalls willkommen.

### VERANSTALTUNGORT / TREFFPUNKT:

Parkplatz vor der Gaststätte des Kleintierzuchtvereins Friedrichsfeld (Sulzer Straße 41)

### BUSLINIE / STRASSENBAHN:

S-Bahnhaltepunkt Friedrichsfeld-Südbahnhof, dann noch ca. 10 Min. Fußweg. Bus 43, 44, 46 (H: Friedrichsfeld-Südbahnhof)

### WAS MÜSST IHR MITBRINGEN?

Ein Korb zum Sammeln, sowie einzelne Pappschalen oder andere Unterteilungen, angemessene Kleidung und Verpflegung, Stempelkarte

### WER KANN MITMACHEN?



Auch geeignet für Kinder mit motorischer, kognitiver, Sinnes-, Höreinschränkung.

### ANMELDEADRESSE:

NABU Mannheim (Naturschutzbund)  
Paul Hennze  
Rappoltsweiler Straße 61  
68229 Mannheim  
Telefon: 0621/472961  
E-Mail: [kontakt@nabu-mannheim.de](mailto:kontakt@nabu-mannheim.de)  
Internet: [www.nabu.mannheim.de](http://www.nabu.mannheim.de)

### ANMELDUNG MÖGLICH:

per Post, per E-Mail, per Telefon





**für  
7 – 12  
Jahre**

## DREHE DEINEN EIGENEN KURZFILM

Du wolltest schon immer mal einen Kurzfilm drehen? Dann bist du bei uns genau richtig! An diesem Tag kann dein Lieblingsspielzeug (Playmobil, Lego, Kuscheltier, Auto, ...) die Hauptrolle in deinem animierten Film spielen. Wir vom Stadtmedienzentrum stellen dir die dafür notwendige Technik zur Verfügung und zeigen, wie alles funktioniert. Der Rest liegt in deiner Hand. Zum Abschluss gibt es eine gemeinsame Vorführung aller Kurzfilme. Wer seinen Film gleich mitnehmen möchte, braucht nur einen USB-Stick mitzubringen. Wir freuen uns, dich und dein Spielzeug kennenzulernen!

### WANN?

Di. 8. Oktober, 16.30 – 18 Uhr

### WO?

Innenstadt

### WIE VIELE KÖNNEN MITMACHEN?

10 Kinder

### VERANSTALTUNGSORT / TREFFPUNKT:

Medienzentrum (Schulungsraum 1. Obergeschoss),  
Collini-Center

### BUSLINIE / STRASSENBAHN:

Linie 7 (H: Gewerkschaftshaus)  
Linie 2, 5, 5a (H: Theresienkrankenhaus)  
Linie 5 (H: Collini-Center)

### WAS MÜSST IHR MITBRINGEN?

Spielzeug (Legofigur, Auto, Kuscheltier,...), USB-Stick,  
Stempelkarte

### WER KANN MITMACHEN?




Auch geeignet für Kinder mit Gehbehinderung.

### ANMELDEADRESSE:

Stadt Mannheim  
Stadtmedienzentrum  
Klaus Fries  
Collinistraße 1, 68161 Mannheim  
Telefon: 0621/293 7920  
Fax: 0621/293 7925  
E-Mail: [medienzentrum@mannheim.de](mailto:medienzentrum@mannheim.de)  
Internet: [www.stadtmedienzentrum-mannheim.de](http://www.stadtmedienzentrum-mannheim.de)

### ANMELDUNG MÖGLICH:

per Post, per Telefon, per E-Mail, per Fax







für  
8 – 12  
Jahre

## DEM GELD AUF DER SPUR! Was passiert damit in der Sparkasse?

„Juhu, heute ist Weltspartag, dann gehe ich doch gleich mit meinem Sparschwein zur Sparkasse und zahle alles auf mein Konto ein. Das Tolle ist, ich bekomme zu meinen Zinsen noch ein Geschenk dazu! Aber was passiert eigentlich mit meinem Geld? Kann ich das auch jederzeit wieder abheben?“ Fragen über Fragen! Wenn ihr neugierig seid, das heraus zu finden, dann lasst uns gemeinsam nachsehen! Was erleben wir an diesem Tag?

- Dem Geld auf der Spur – was passiert damit in der Sparkasse?
- Besichtigung der Sparkasse – wir schauen uns den Tresor auch mal von innen an.
- Ein Quiz zum Thema Geld und Sparkasse ... mit Gewinnspiel.

### WANN?

Di. 22. Oktober, 16.30 – 18.30 Uhr

### WO?

Lindenhof

### WIE VIELE KÖNNEN MITMACHEN?

18 Kinder

### VERANSTALTUNGSORT / TREFFPUNKT:

Sparkassenfiliale Lindenhof, Emil-Heckel-Str. 18

### BUSLINIE / STRASSENBAHN:

Linie 3 (H: Diesterwegschule)

### WER KANN MITMACHEN?

Auch geeignet für Kinder mit kognitiver, Sinnes-, motorischer Einschränkung, Gehbehinderung (nur die Besichtigung des Tresors im Keller nicht möglich).

### WAS MÜSST IHR MITBRINGEN?

Neugier, gute Laune, Stempelkarte

### ANMELDEADRESSE:

Sparkasse Rhein Neckar Nord  
Edith Schlingemann  
D 1, 1 – 3, 68159 Mannheim  
Telefon: 0621/298 1378  
E-Mail: jugendmarkt@spkrnn.de  
Internet: www.spkrnn.de

### ANMELDUNG MÖGLICH:

per E-Mail



# DIE KOOPERIERENDEN EINRICHTUNGEN IM JAHR 2019:

## Stadt Mannheim:

- Eigenbetrieb Abfallwirtschaft
- Fachbereich Bildung
  - Stadtbibliothek, Kinder- und Jugendbibliothek im Dalberghaus
  - Stadtbibliothek Mannheim, Zweigstelle Neckarau
  - Medienzentrum
- Fachbereich Demokratie und Strategie
- Fachbereich Grünflächen und Umwelt
  - Tag der Artenvielfalt
- Fachbereich Kinder, Jugend und Familie
  - Jugendförderung – Spielmobil
  - Jugendförderung – 68DEINS, Kinder- und Jugendbüro
  - Jugendhaus und Abenteuerspielplatz Erlenhof
  - Jugendhaus Herzogenried
  - Jugendhaus Hochstätt
  - Jugendhaus Vogelstang
  - Jugendhaus und Abenteuerspielplatz Waldpforte
  - Nachbarschaftshaus Rheinau
- Fachbereich Sport und Freizeit
  - Freibad Herzogenried
  - Parkschwimmbad Rheinau
- Kunsthalle Mannheim
- MARCHIVUM- Mannheims Archiv Haus der Stadtgeschichte und Erinnerung
- Nationaltheater Mannheim
  - Junges NTM
- rem Reiss-Engelhorn-Museen
- Stadtentwässerung Mannheim
- Stadtpark Mannheim gGmbH- Luisenpark

## weitere:

- Arbeitskreis Mission – Entwicklung – Frieden (MEF) der Gemeinde St. Peter und Paul
- Arbeitsgemeinschaft Barrierefreiheit Rhein-Neckar e.V.
- Badischer Blinden- und Sehbehindertenverein V.m.K. Bezirksgruppe Mannheim
- bermuda.funk, Freies Radio Rhein-Neckar
- Bienenzüchterverein Mannheim e.V.
- BUND Mannheim
- Duale Hochschule Baden-Württemberg – DHBW – Mannheim
- Eine Welt Forum Mannheim e.V.
- Fraktionen im Mannheimer Gemeinderat
- FreiZeitSchule
- Gemeinschaftswerk Arbeit und Umwelt e.V. – Zentraler Mannheimer Lehrgarten
- Gesundheitstreffpunkt Mannheim, Kinderklinikradioprojekt Radio RUMMS
- GIS-Station, Klaus-Tschira-Kompetenzzentrum für digitale Geomedien
- Greenpeace Mannheim – Heidelberg
- Griechisch-Orthodoxe Kirchengemeinde Mannheim
- GrossMarkt Mannheim GmbH
- Grüne Jugend Mannheim
- GrünWerk Feudenheim e.V.
- Heimatmuseum Seckenheim e.V.
- Historische Eisenbahn Mannheim e.V.
- Institut für Umweltstudien
- Johanniter – Unfall-Hilfe e.V. Regionalverband Baden
- Jugend des Deutschen Alpenvereins Mannheim

- Jugendfeuerwehr Mannheim
- Kinder- und Jugendheim St. Anton
- Klaus Tschira Stiftung gGmbH
- Klimaschutzagentur Mannheim
- KABS (Kommunale Arbeitsgemeinschaft zur Bekämpfung der Schnakenplage)
- Mannheimer Abendakademie und vhs GmbH
- MANNHEIMER MORGEN Großdruckerei und Verlag GmbH
- Naschl – Stoffe / Nähmaschinen / Werkstatt
- Naturfreunde Mannheim
- NATURlich Lernen e.V.
- Naturschutzbund (NABU) in Mannheim
- Psychologische Beratungsstelle – Notruf und Beratung für sexuell misshandelte Frauen- und Mädchen e.V.
- Polizeipräsidium Mannheim, Verkehrserziehung
- RaumZeitLabor e.V.
- Rhein-Neckar-Verkehr GmbH (rnv)
- Sparkasse Rhein-Neckar-Nord
- SpieleMa e.V.
- Stadtjugendring Mannheim e.V.
  - Jüdische Gemeinde Mannheim
  - Naturfreunde Jugend Mannheim
  - SJD – Die Falken StV Mannheim
- TECHNOSEUM
- THW Ortsjugend Mannheim
- UNICEF Arbeitsgruppe Mannheim / Ludwigshafen
- Verein der Griechen vom Pontos e.V.
- Verkehrsverbund Rhein Neckar (VRN)
- Waldhaus Mannheim

**Ein großer Dank gilt all denjenigen, die Aktionen durch vielfältige Hilfestellungen unterstützen!**







## AGENDA-URKUNDEN- VERLEIHUNG 2019


Bitte sende deine **Stempelkarte** bis zum **11. September** ein, wenn du deine Agenda-Urkunde persönlich von Bürgermeisterin Dr. Ulrike Freundlieb empfangen möchtest.

Die **Verleihung** findet auf dem Kinderspektakel am **21. September im Luisenpark** statt. Melde dich bitte **bis 15 Uhr** am Stand der Agenda Aktion, dann erfährst du wo und wie genau.

Kannst du nicht zur Verleihung kommen oder möchtest du noch weiter Stempel sammeln? Kein Problem! Sende uns deine Karte bis Ende 2019, wir schicken dir deine Urkunde nach Hause. Kreuze auf der Karte an, wie du deine Auszeichnung erhalten möchtest und denke daran, deine Adresse anzugeben.



# Blanko- Anmeldepost- karten zum Ausschneiden



Bitte unbedingt vollständig aus-  
füllen!

Vorname, Name

Straße

PLZ, Wohnort

Telefon

E-Mail

Ich werde begleitet: ☐ Ja ☐ nein

Ich habe folgende Einschränkung/en:



Bitte  
freimachen!



Bitte unbedingt vollständig aus-  
füllen!

Vorname, Name

Straße

PLZ, Wohnort

Telefon

E-Mail

Ich werde begleitet: ☐ Ja ☐ nein

Ich habe folgende Einschränkung/en:

Bitte  
freimachen!





1. Ich melde mich für die folgende Aktion an:

Aktion

Datum

Uhrzeit

Weitere Anmeldemöglichkeiten, falls der Veranstalter mehrere verschiedene Aktionen anbietet.

2. Ich melde mich für die folgende Aktion an:

Aktion

Datum

Uhrzeit

Ich bin

Jahre alt.

Meine Unterschrift

Unterschrift einer/s Erziehungsberechtigten

1. Ich melde mich für die folgende Aktion an:

Aktion

Datum

Uhrzeit

Weitere Anmeldemöglichkeiten, falls der Veranstalter mehrere verschiedene Aktionen anbietet.

2. Ich melde mich für die folgende Aktion an:

Aktion

Datum


Uhrzeit

Ich bin

Jahre alt.

Meine Unterschrift

Unterschrift einer/s Erziehungsberechtigten



Blanko-  
Anmeldepost-  
karten zum  
Ausschneiden

Hier zwei  
Stempelkarten  
für dich  
oder deine  
Geschwister  
und Freunde

# STEMPELKARTE

Bitte  
freimachen!

Vorname, Name

Straße

PLZ, Wohnort

Telefon

Unterschrift einer/s Erziehungsberechtigten:

## Datenschutzrechtliche Einwilligungserklärung nach DSGVO

Mit Ihrer Unterschrift geben Sie die Einwilligung, dass die angegebenen personenbezogenen Daten auf Grundlage der DSGVO, Art. 6, Satz 1 (a) erhoben werden und allein zum Zweck der Planung und Durchführung der Agenda Urkunden Verleihung dienen. Eine Weiterleitung an Dritte erfolgt nicht. Sie können die Einwilligung zur Verwendung Ihrer Daten ohne Angabe von Gründen jederzeit mit sofortiger Wirkung schriftlich abändern oder gänzlich widerrufen.



# STEMPELKARTE

Bitte  
freimachen!

Vorname, Name

Straße

PLZ, Wohnort

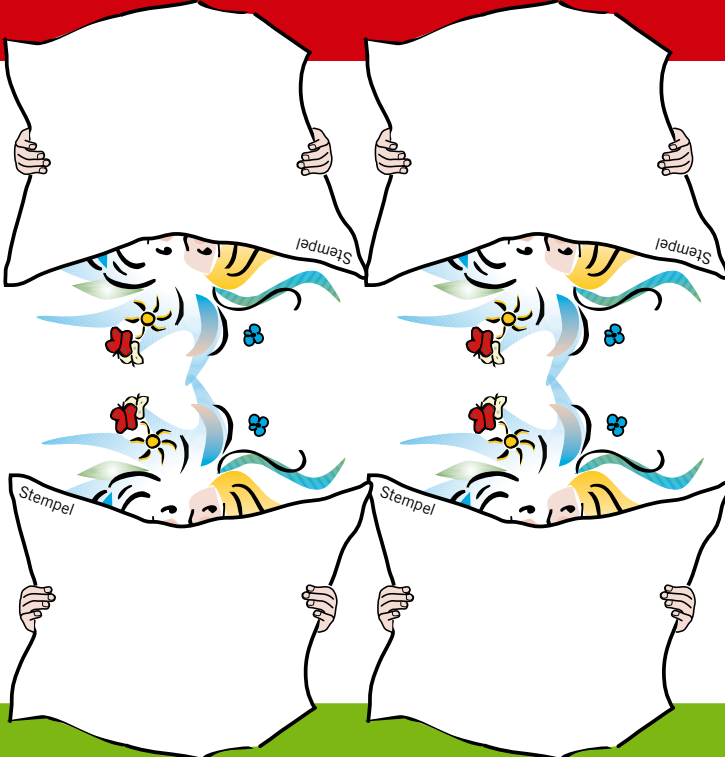
Telefon

Unterschrift einer/s Erziehungsberechtigten:

## Datenschutzrechtliche Einwilligungserklärung nach DSGVO

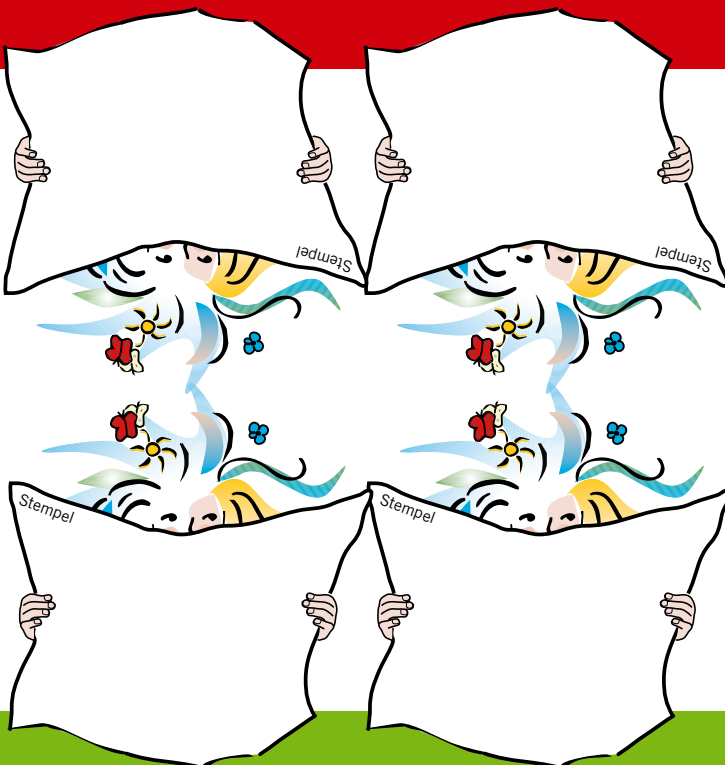
Mit Ihrer Unterschrift geben Sie die Einwilligung, dass die angegebenen personenbezogenen Daten auf Grundlage der DSGVO, Art. 6, Satz 1 (a) erhoben werden und allein zum Zweck der Planung und Durchführung der Agenda Urkunden Verleihung dienen. Eine Weiterleitung an Dritte erfolgt nicht. Sie können die Einwilligung zur Verwendung Ihrer Daten ohne Angabe von Gründen jederzeit mit sofortiger Wirkung schriftlich abändern oder gänzlich widerrufen.





☐ Ich komme zur  
Verleihung der  
Agenda-Urkunde am  
21. September beim Kin-  
derspektakel im  
Luisenpark

☐ Bitte schickt mir  
meine Agenda-Urkunde  
nach Hause. Adresse  
umseitig



☐ Ich komme zur  
Verleihung der  
Agenda-Urkunde am  
21. September beim Kin-  
derspektakel im  
Luisenpark

☐ Bitte schickt mir  
meine Agenda-Urkunde  
nach Hause. Adresse  
umseitig

**Hier zwei  
Stempelkarten  
für dich  
oder deine  
Geschwister  
und Freunde**



**Hat euch das Programm gefallen?  
Fehlte etwas?  
Was sollen wir verbessern?**



**Eure Ideen, Anregungen, Kommentare oder Kritik könnt ihr gerne an uns schicken:**

Stadt Mannheim  
Fachbereich Jugendamt und Gesundheitsamt, Abteilung Jugendförderung,  
Kinder- und Jugendbildung,  
Agenda Aktion Team  
D 7, 2a-4  
68159 Mannheim  
E-Mail: [58.agendaaktion@mannheim.de](mailto:58.agendaaktion@mannheim.de)



## IMPRESSUM

### Planung und Koordination

Stadt Mannheim  
Fachbereich Jugendamt und Gesundheitsamt  
Abteilung Jugendförderung, Kinder- und Jugendbildung,  
Agenda Aktion  
Anna Argiantzis  
D 7, 2a-4, 68159 Mannheim  
Tel: 0621/293-3648  
Fax: 0621/293-473648  
E-Mail: [58.agendaaktion@mannheim.de](mailto:58.agendaaktion@mannheim.de)  
Internet: [kinderundjugendbildung.majo.de/agenda-aktion/](http://kinderundjugendbildung.majo.de/agenda-aktion/)

### Gestaltung

[www.imke-krueger-gestaltung.de](http://www.imke-krueger-gestaltung.de)  
Andrea Haas (Illustrationen)

### Druck

Nino Druck GmbH, Neustadt/Wstr.



Auflage: 4.500

Titelfoto: misha, im SJR Mannheim e.V.

Die Broschüre liegt in allen Bürgerservices, Bibliotheken und weiteren öffentlichen Stellen im Stadtgebiet aus und kann auch online unter [kinderundjugendbildung.majo.de/agenda-aktion/](http://kinderundjugendbildung.majo.de/agenda-aktion/) eingesehen werden.

**STADT MANNHEIM**<sup>2</sup>

Jugendamt und  
Gesundheitsamt

**Stadt Mannheim**

Fachbereich Jugendamt und Gesundheitsamt

D 7, 2a-4, 68159 Mannheim

[www.mannheim.de](http://www.mannheim.de)

