

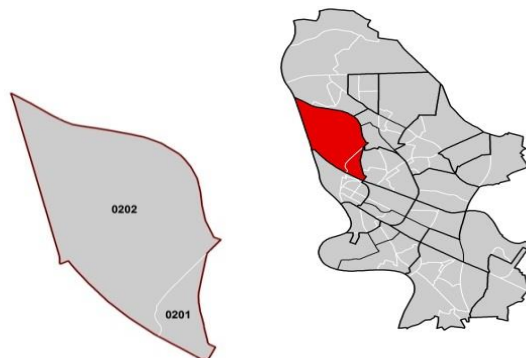
Neckarstadt-West

Datenstand: 31.12.2016



Lage und Fläche

| | | |
|----------------------|-----------|-------------------------|
| Stadtbezirk | 02 | Neckarstadt-West |
| Stadtteil | 020 | Neckarstadt-West |
| Statistische Bezirke | 0201 | Neckarstadt-West |
| | 0202 | Friesenheimer Insel |



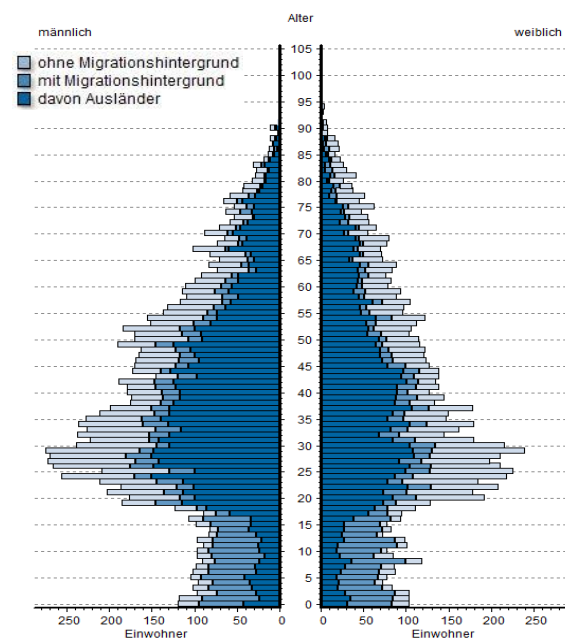
Fläche in km²

9,94

Einwohner je km²

2.102

Bevölkerungsstruktur



Wohnberechtigte Bevölkerung 21.920

Bevölkerung am Ort der Hauptwohnung 20.902

männlich 54,4% 11.377
weiblich 45,6% 9.525

ledig 55,4% 11.571
verheiratet/verpartnert 32,7% 6.840
geschieden 8,4% 1.757
verwitwet 3,5% 734

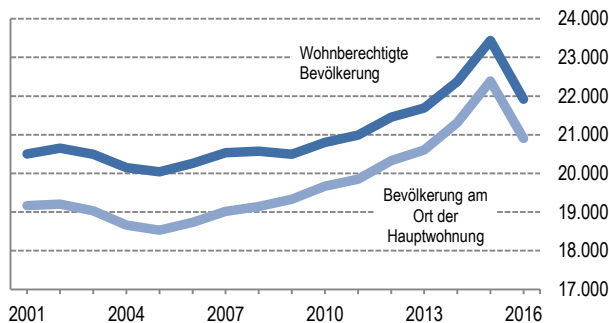
römisch-katholisch 22,2% 4.644
evangelisch 12,1% 2.536
sonstige 2,5% 532
keine Angabe 63,1% 13.190

ohne Migrationshintergrund 31,7% 6.635
mit Migrationshintergrund 68,3% 14.267
darunter: Ausländer 10.581

Altersdurchschnitt in Jahren

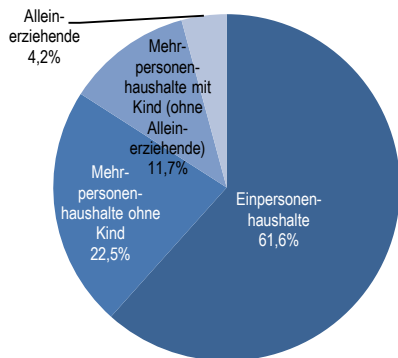
37,6

| | |
|-------------|--------|
| Geburten | 246 |
| Sterbefälle | 143 |
| Saldo | +103 |
| Zuzüge | 5.851 |
| Fortzüge | 7.448 |
| Saldo | -1.597 |

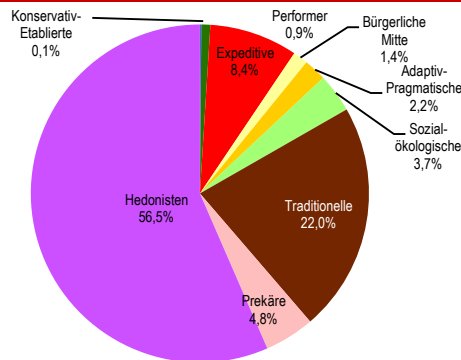


Bevölkerungsprognose von 2015 bis 2036 in %* **+8,0**

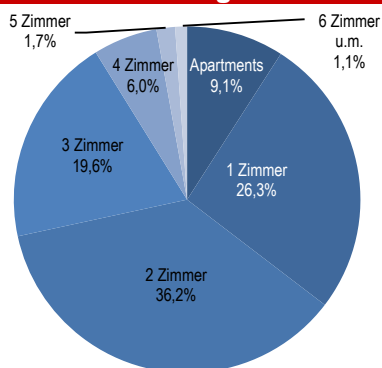
Privathaushalte



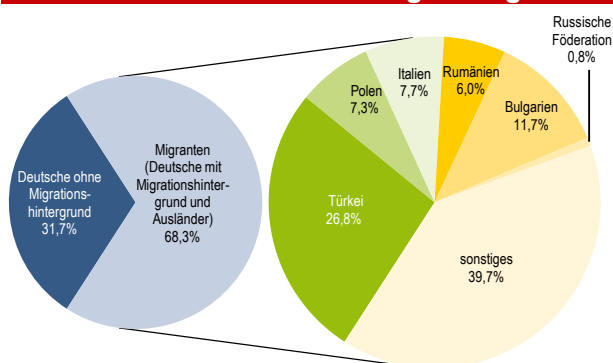
Sinus-Milieus



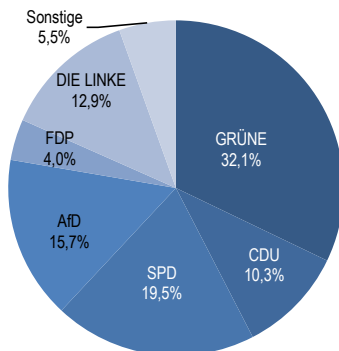
Wohnungen



Ethnische Zusammensetzung-Bezugsland



Landtagswahl 13. März 2016



Wahlbeteiligung in %

49,1

Arbeitsmarkt

| | |
|-----------------------|-------|
| Beschäftigte | 7.119 |
| Beschäftigungsquote | 45,4% |
| Arbeitslose | 986 |
| Arbeitslosenquotient* | 6,5% |

Kaufkraft

| | |
|---|--------|
| Durchschnittliche Kaufkraft pro Person in € | 16.770 |
| Kaufkraftindex pro Person | 79 |
| Durchschnittliche Kaufkraft pro Haushalt in € | 29.590 |
| Kaufkraftindex pro Haushalt | 80 |

Kraftfahrzeuge

| | |
|-------------------------------|-------|
| Zugelassene Privat-Pkw | 4.942 |
| Privat-Pkw je 1.000 Haushalte | 428 |

Impressum

STADT MANNHEIM ²

Kommunale Statistikstelle

Postfach 101832, 68018 Mannheim

Tel. 0621 293-7492

Fax 0621 293-7750

E-Mail: statistikstelle@mannheim.de

www.mannheim.de/statistik

Mannheim, August 2017

*) Anmerkung: Ohne in Erstaufnahmeeinrichtungen in Mannheim gemeldete Flüchtlinge.