




**Kostenlose Mitmachaktionen  
rund um Nachhaltigkeit  
und Umwelt**

**2017**



**Mannheimer**

# **Agenda Diplom**

**für Kinder von  
6 bis 14 Jahren**



**STADT MANNHEIM<sup>2</sup>**

Kinder, Jugend und Familie  
– Jugendamt –

# Mannheimer Agenda Diplom 2017

Liebe Kinder,

wie euer Stadtteil, unsere Stadt und unser Land morgen aussehen, das wissen wir heute natürlich noch nicht. Ihr könnt aber schon jetzt Fragen stellen, Experimente machen und in Mannheim auf Entdeckungsreise gehen, um zu verstehen, wie die Stadt heute und in Zukunft funktioniert. Welche Tiere und Pflanzen leben eigentlich in der Stadt und wie können wir sie schützen? Wie kommt die Banane in den Supermarkt und die Marmelade ins Glas? Wie können wir uns vernünftig ernähren und dabei die Natur erhalten? Wie können wir uns klimafreundlich in der Stadt bewegen oder umwelt-schonend Energie herstellen? Wie könnt ihr Menschen in Not retten? Antworten auf diese und andere Fragen gibt's auch in diesem Jahr wieder beim Mannheimer Agenda Diplom für Kinder zwischen 6 und 14 Jahren. Mitmachen lohnt sich!

In diesem Programmheft findet ihr viele spannende Aktionen aus den Bereichen Natur, Umwelt, Gesellschaft, Gesundheit, Politik und Soziales. Sie lassen euch ganz direkt ausprobieren und erleben, was ihr tun könnt, damit die Welt jeden Tag ein bisschen schöner, besser, fairer und gesünder wird. Und keine Sorge, dabei wird es euch bestimmt nicht langweilig werden! Dafür sorgen viele Kooperationspartner, die gemeinsam mit uns für euch dieses abwechslungsreiche Programm anbieten.

**Alle Angebote des Agenda Diploms sind für euch kostenfrei. Barrierefreie Aktionen**, die auch für Kinder mit Behinderungen geeignet und zugänglich sind, sind im Programmheft gekennzeichnet. Wenn ihr euch bei **sechs Aktionen** die Teilnahme bestätigen lasst und die volle Stempelkarte an uns zurückschickt, werdet ihr am Ende des Jahres **zu einer großen Diplomfeier eingeladen**, bei der ihr dann euer ganz persönliches Agenda Diplom in Händen halten könnt.

Bevor es aber losgeht, lest am besten zusammen mit einem Erwachsenen die folgenden Seiten gut durch. Denn dort findet ihr alles Wichtige zum Agenda Diplom und zur **Agenda 21**.

Und nun viel Spaß beim Mitmachen!

*U. Freundlieb*


**Dr. Ulrike Freundlieb**  
Bürgermeisterin



# Und so funktioniert das Agenda Diplom 2017

## BITTE RICHTIG GUT DURCHLESEN!

Sucht im Programm die Aktionen aus, an denen ihr teilnehmen möchtet und schaut bei jeder Aktion genau hin, wie man sich anmelden kann. Einige Aktionen sind wieder für Kinder ab 6 Jahren und manche Veranstaltungen sogar für bis 14-Jährige geeignet. Ob das so ist, seht ihr bei der jeweiligen Aktion.

Wir haben wieder viele Angebote, bei denen auch Kinder mit Behinderung einen barrierefreien Zugang haben. Welche dies sind, erkennt ihr im Programm an diesem Zeichen:  Bitte gebt bei der Anmeldung unbedingt mit an, welche Einschränkung ihr habt.


Für die Aktionen, bei denen ihr euch per Post anmelden müsst, gibt es Anmeldepostkarten in der Broschüre. Die könnt ihr gerne verwenden.

Bei der Anmeldung müsst ihr jeweils euren Vor- und Nachnamen, Adresse und Telefonnummer angeben. Das ist ganz wichtig, damit euch die Veranstalter erreichen können. Außerdem bitte euer Alter und gegebenenfalls eure Einschränkung mit angeben.

Hat eure Anmeldung geklappt, melden sich die Veranstalter bei euch.

**Achtung:** Nur wer eine Zusage bekommt, ist dabei. Wenn ihr nichts vom Veranstalter hört, ist die Aktion schon ausgebucht. Falls ihr keine Zusage bekommt, seid bitte nicht enttäuscht – es gibt ja noch viele andere Aktionen.

Bringt eure Stempelkarte immer zu den Veranstaltungen mit. Die findet ihr auf den letzten Seiten. Nach jeder Aktion bekommt ihr darauf einen Stempel.

Ist eure Stempelkarte voll, schickt sie bitte bis spätestens 2. Oktober 2017 an 



Alle, die ihre volle Stempelkarte rechtzeitig an uns schicken werden, können **im November** ihr Diplom im Rahmen einer feierlichen Veranstaltung erhalten.

## Fair geht vor!

**Wir bitten euch:** Wenn ihr trotz Anmeldebestätigung nicht zu einer Aktion kommen könnt, sagt den Veranstaltern unbedingt Bescheid. Dann können nämlich die Kinder von der Warteliste teilnehmen. Und noch was: **Sechs Stempel sind völlig ausreichend!** Bitte lasst anderen Kindern auch die Möglichkeit, sich anzumelden und ihre Karte zu füllen.

**Habt ihr schon ein Diplom?** Kein Problem!

Natürlich können alle Kinder, die im letzten Jahr ausgezeichnet wurden, auch jetzt wieder mitmachen!

### Wichtige Elterninformation!

Wir weisen darauf hin, dass die Teilnahme an den Veranstaltungen des Mannheimer Agenda Diploms auf eigene Gefahr geschieht.

**Im Rahmen der Aktionen ist es möglich, dass Fotos durch die Veranstalter gemacht werden. Die Veranstalter sollten Ihnen in diesem Fall eine Einverständniserklärung vorlegen und die Persönlichkeitsrechte der Kinder beachten.**

### Und zum Schluss ...

noch eine Bitte und ein Hinweis: Bei fast allen Veranstaltungen ist angegeben, wie ihr mit der Straßenbahn oder dem Bus zum Treffpunkt kommt. Bitte nutzt diese Möglichkeit – die Umwelt wird es euch danken, nachhaltig.

Durch die Neugestaltung der Planken kann es dieses Jahr bei den Linien in der Mannheimer Innenstadt eventuell zu Veränderungen und Umleitungen kommen. Informiert euch bitte kurz vor dem Termin, ob ihr mit den angegebenen Verbindungen zum Treffpunkt kommt, wenn die Veranstaltung in der Mannheimer Innenstadt stattfindet.

**In der Broschüre befinden sich drei Stempelkarten.**





## An alle Abenteurer und Entdecker!

Bevor ihr mit den Aktionen des Agenda Diploms beginnt, möchten wir zwei wichtige Begriffe erklären: Was bedeutet „**Nachhaltigkeit**“? Und was ist diese „**Agenda 21**“?

Menschen, Tiere und Pflanzen brauchen sauberes Wasser, reine Luft und ausreichend Nahrung zum Leben. Und wir alle brauchen zudem noch Rechte und Gesetze, die uns schützen. Leider werden die „**Schätze**“ der Erde oft verschmutzt und die „**Rechte**“ werden manchmal nicht beachtet.

So entstehen viele Probleme, unter denen wir und die Umwelt leiden: Zum Beispiel haben viele Menschen keine Arbeit, haben Hunger, haben kein Recht auf eine eigene Meinungsäußerung oder sind auf der Flucht. Tiere werden schlecht behandelt und unsere Umwelt leidet zum Beispiel unter der Luftverschmutzung durch Autoabgase, Flugzeuge und große Kraftwerke.

Wir alle müssen lernen, sorgsam mit den „Schätzen“ unserer Erde umzugehen, um Schäden zu vermeiden. Und wir sollten auch auf unsere Rechte achten und die Rechte der anderen respektieren. **Wir müssen also einen guten Umgang mit unseren Mitmenschen und der Natur erlernen.**

**Und wie schaffen wir das?** Eine gute Eingebung hatten Förster schon vor über 300 Jahren: Sie haben festgestellt, dass es am besten ist, wenn man der Natur nur so viel nimmt, wie auch wieder nachwachsen kann. Diese Idee nennt man „**Nachhaltigkeit**“.

Die **Nachhaltigkeits-Idee** gilt jedoch nicht nur für die Natur. Sie lässt sich auch auf uns Menschen beziehen. Das bedeutet, dass wir alle sorgsam miteinander umgehen, sodass wir in Zukunft gut zusammenleben können.

Diese Idee gefiel auch den „Chefs“ der großen und kleinen Länder unserer Erde. So haben sich fast alle Länder zu einer Art großem Verein zusammengeschlossen – **den Vereinten Nationen (UN)**. Hier sind sogar Länder




dabei, die sich bekriegen. Die Frage, wie wir mit unserer Erde sorgsamer umgehen können, ist so ein wichtiges Thema, das über die Grenzen der Länder hinausgeht und über das im Kreise der UN gesprochen werden muss. So überlegten die Länder gemeinsam, wie die Idee der „Nachhaltigkeit“ verwirklicht werden kann.

Sie schmiedeten einen Plan. Den nannten sie „**Agenda 21**“. Übersetzt bedeutet dies in etwa: „**Was zu tun ist im 21. Jahrhundert**“. Der Plan sieht vor, dass die Menschen sorgsamer mit ihren Mitmenschen und den Schätzen der Natur umgehen. Sie machten sich auch Gedanken darüber, was zu tun ist, damit die Menschen **heute** und auch in **Zukunft** ein gutes Leben führen können. So beschlossen die Vertreter der Länder, dass wir mehr für die Schwächeren unter uns tun müssen. Das bedeutet, dass wir zum Beispiel mehr gegen die Armut unternehmen und uns mehr für Kinder- und Menschenrechte in der ganzen Welt einsetzen sollen.

Ihr merkt schon: Es gibt für jeden etwas zu tun! **Da müssen alle mit anpacken!**

Bei den Agenda-Aktionen erfahrt ihr also, was ihr zu einer guten Zukunft beitragen könnt. So könnt ihr beim großen „Agenda21“-Plan **mithelfen** und habt gleichzeitig jede Menge **Spaß** dabei!

## Euer Agenda-Diplom Team



## Das alles wird angeboten

Die Lümmelecke .....	10
Schnupperklettern an der Kletterwand .....	11
Wir löten ein elektronisches Spielzeug .....	12
Einen Nachmittag lang Star im Tonstudio sein! .....	13
Spiel mit bei Gorodki! .....	14
Kinderrechte-TV .....	15
Tag der Artenvielfalt 2017 .....	16
Führung durch den Käfertaler Wald .....	18
Aktion im Käfertaler Wald: Baue dein eigenes Insektenhotel .....	19
Jungimker bei der Arbeit .....	20
Lichtfang von Insekten im Auwald .....	21
Konzertbesuch bei den Wechselkröten .....	22
Expedition in die Auen .....	23
Waldspieltag .....	24
Samenbomben bauen und Kinder schminken .....	25
Schildkröte, Bartagame & Co .....	26
Von Bucheckern und Schwarzspechten – Der Wald als Lebensraum .....	27
Wild! .....	28
Wenn ich Direktor wäre ... Kinder kreieren ihre eigene Schule! .....	29
Drehe deinen eigenen Kurzfilm .....	30
Bienenglück und Schmetterlingsschmaus: Samenbomben! .....	31
Schatzsuche durch den Waldpark .....	32
Upcycling – aus Abfall wird Neues! .....	33
Geschicklichkeitstraining für junge Radler .....	34
Landart – Kunst in der Natur .....	35
Aktionen im Käfertaler Wald: Waldexpedition, Astquirl, Schnitzen und Basteln .....	36
Fotostory mit dem iPad .....	37
Pfingstferienspiel „Luisenstadt“ .....	38
Auf Entdeckungsreise durch die Welt der Meere und Ozeane .....	39
Heute am Mikrofon – Wir produzieren gemeinsam eine echte Radiosendung.....	40
„Müllorchester“ – Herstellen von Instrumenten aus Müll .....	41

Wir machen Seife .....	42
Erinnerungen kreativ festhalten.....	43
Eisenbahn – Groß und Klein .....	44
Aktion, Sport und Umwelt am Fluss.....	45
Auf Entdeckungsreise durch die Synagoge! .....	46
Der Schokolade auf der Spur .....	47
Explore Science 2017 – „Abenteuer Energie“ .....	48
Warum ist die Banane krumm?.....	49
Abenteuer-Fahrradrallye – Mache dich und dein Bike fit! .....	50
Die Feuerwehr einmal hautnah erleben .....	51
Future Hero .....	52
Trommelworkshop mit selbst gebastelten Trommeln .....	53
Spielend helfen lernen! .....	54
Besuch beim Imker.....	55
Nutze die Bewegung! .....	56
Upcycling – Taschen aus kaputten Jeans nähen.....	57
Kulissen-Spion im Nationaltheater .....	58
Heiß auf Lesen – Sommerleseclub.....	59
Hiphop- und Streetdance-Workshop – let's go crazy.....	60
Pimp my shirt – Upcycling deiner Klamotten .....	61
Von der Kletterwand bis zum Gipfel! Hoch hinaus mit der Jugend des JDAV .....	62
Von der Kiwi über die Banane bis zum Apfel – eine Reise um die Welt.....	63
Slackline – Balance ist alles! .....	64
Wie funktioniert ein Schwimmbad? Parkschwimmbad Rheinau und Herzogenriedbad .....	65
Echte Schätze! .....	66
Netzdächer – leicht, stabil und schön .....	67
Ein Ferienvormittag bei den Tüftelgenies .....	68
Expedition ins Tier- und Pflanzenreich der Mannheimer Sanddünen.....	69
Wie funktioniert eigentlich die Wirtschaft? Kindervorlesung an der Dualen Hochschule.....	70
Ein Ferienvormittag bei den Tüftelmäusen .....	71
Tierisches Fotoshooting im Waldpark .....	72
Abenteuer Abwasser – Im Klärwerk bei Sandhofen .....	73
Kuba – Perle der Karibik .....	74

T-Shirts batiken .....	75
BUGA-Träume – Bundesgartenschau in Mannheim früher und heute.....	76
Spiele und Geschicklichkeit auf dem Fahrrad .....	77
Unterwegs im Lehrgarten: Natur-Kunst .....	78
Unterwegs mit Laufrädern und anderen Ungeheuern – Rallye durch das Stadtarchiv .....	79
Blick hinter die Kulissen des Mannheimer Morgen .....	80
Auf den Spuren von Spionen und Geheimagenten – Computerspiel „Mannheim 1794“ .....	81
Fledermäuse in der Nacht: European Batnight.....	82
Vom Strauch ins Glas – Marmelade selbst gemacht.....	83
Spiele rund um die Welt.....	84
Wo die Straßenbahnen schlafen – ein Besuch bei der rnv .....	85
Sommerferienspiel „Der Weltentunnel“ .....	86
Großmutter's Küche vegetarisch.....	87
Abenteuer Abwasser – Einstieg in die Kanalisation.....	88
Ersthelfer von morgen – spielerische Erste-Hilfe-Einführung .....	89
Jugendtreff-Olympiade .....	90
Leben auf einem fränkischen Bauernhof .....	91
Abenteuer Abwasser – Pumpwerk Ochsenpferch .....	92
Kids mit Rollstuhl und Blindenstock unterwegs .....	93
Ebru: die Kunst des Marmorierens.....	94
Kinderrechte: Kindersache! .....	95
Der Weg eines Handys .....	96
Kochen wie bei Johann Lafer mit fair gehandelten Lebensmitteln aus aller Welt .....	97
Pilz-Exkursion im Dossenwald .....	98
<b>Ferienangebote: Steig Ein Ferienexpress und mehr .....</b>	<b>99</b>
Die Veranstalter und Partner im Jahr 2017 .....	100
Übersichtskalender .....	102



**Für Kinder von 8 bis 14 Jahren geeignet**



## Die Lümmelecke

Der Schulhof ist stinklangweilig, der Spielplatz verrottet, kein Platz für euch im Viertel, den Rasen darf man nicht betreten...und keiner hört euch zu?

Doch!

Das Kinder- und Jugendbüro Mannheim interessiert sich für eure Anliegen und versucht gemeinsam mit euch, eure Ideen für eine kindergerechte und jugendgerechte Stadt umzusetzen.

Wir kommen mit der Lümmelecke in eure Gruppenstunde, Hortgruppe, Schul-AG, wo immer ihr mit eurer Gruppe abhängt, gemeinsam erarbeiten wir eure Anliegen und überlegen uns, wie wir weiter damit umgehen.

### WANN?

**Wenn ihr das wollt, meldet euch bei uns! Wir freuen uns drauf!**

#### WIE VIELE KÖNNEN MITMACHEN?

Gruppe bis 20 Kinder / keine Einzelanmeldungen

#### VERANSTALTUNGSORT / TREFFPUNKT:

68DEINS! kommt zu euch

#### WAS MÜSST IHR MITBRINGEN?

Eure Ideen, gute Laune, Lust am Herumspinnen, Stempelkarte

#### WER KANN MITMACHEN?

Nur Gruppen

#### ANMELDEADRESSE:

Stadt Mannheim  
Jugendförderung 68DEINS!  
D7, 1-2  
68159 Mannheim  
Telefon: 0621/293-3662  
E-Mail: [info@68deins.de](mailto:info@68deins.de)

#### ANMELDUNG MÖGLICH:

Nur Gruppen-Anmeldung möglich:  
per E-Mail





## Schnupperklettern an der Kletterwand

An unserer Außenkletterwand am Nachbarschaftshaus Rheinau könnt ihr erste Kletterversuche unternehmen. Ihr lernt den Achterknoten zum Einbinden in den Gurt und vielleicht auch das Sichern. Natürlich bekommt ihr von uns einen passenden Gurt zur Verfügung gestellt.

**Für Kinder von 8 bis 14 Jahren geeignet**

### WANN?

Do 4., 11. und 18. Mai

Do 22. und 29. Juni

Do 13. und 20. Juli

Do 21. und 28. September

jeweils 15.15 – 17.30 Uhr

### WIE VIELE KÖNNEN MITMACHEN?

5 Kinder pro Termin

### VERANSTALTUNGSORT / TREFFPUNKT:

Nachbarschaftshaus Rheinau, Rheinauer Ring 101-103 (an der Kletterwand im Garten)

### BUSLINIE / STRASSENBAHN:

Linie 1 (H: Mühlheimerstraße)

### WAS MÜSST IHR MITBRINGEN?

Stempelkarte, bequeme Sportkleidung, Turnschuhe, evtl. Haargummi

### WER KANN MITMACHEN?

Auch geeignet für Kinder mit Lernbehinderung, körperlicher Einschränkung, Höreinschränkung und Sinneseinschränkung, bitte bei der Anmeldung unbedingt mit angeben

### ANMELDEADRESSE:

Nachbarschaftshaus Rheinau

Judith Mörschel

Rheinauer Ring 101-103

68219 Mannheim


Telefon: 0621/891123

E-Mail: [judith.moerschel@mannheim.de](mailto:judith.moerschel@mannheim.de)

Internet: [www.majo.de/rheinau](http://www.majo.de/rheinau)

### ANMELDUNG MÖGLICH:

per Post oder per E-Mail; bitte mit Namen, Alter, Adresse, Telefonnummer und mit Wunschtermin anmelden, Anmeldebestätigungen gibt's nur donnerstags, Anmeldeweg beachten, für Gruppenanmeldungen bitte Sondertermine vereinbaren





## Wir löten ein elektronisches Spielzeug

Gemeinsam löten wir eine elektronische Schaltung, die du am Ende mit nach Hause nimmst. Dafür brauchst du keine Vorkenntnisse. Wir zeigen dir Schritt für Schritt, wie alles funktioniert.

### WANN?

Sa 13. Mai

So 11. Juni

So 16. Juli

Sa 12. August

So 10. September

jeweils ab 14 Uhr

Dauer etwa 2 – 3 Stunden

**! Für Kinder bis 14 Jahre  
geeignet**

### WIE VIELE KÖNNEN MITMACHEN?

12 Kinder pro Termin

### VERANSTALTUNGSORT / TREFFPUNKT:

Boveristraße 22-24, Anfahrtsbeschreibung auf der Website: <https://raumzeitlabor.de/kontakt/anfahrt/>, Abholung an der Haltestelle Boveristraße möglich, bitte bei der Anmeldung angeben

### BUSLINIE / STRASSENBAHN:

Linien 4 und 5 (H: Boveristraße)

### WAS MÜSST IHR MITBRINGEN?

Stempelkarte, für Verpflegung ist gesorgt

### ANMELDEADRESSE:

RaumZeitLabor e.V.

Boveristraße 22-24

68309 Mannheim

Telefon: 0621/76231370

E-Mail: [agenda@raumzeitlabor.de](mailto:agenda@raumzeitlabor.de)

Internet: [agendadiplom.de](http://agendadiplom.de)

### ANMELDUNG MÖGLICH:

Im Internet unter [agendadiplom.de](http://agendadiplom.de)  
oder per E-Mail







## Einen Nachmittag lang Star im Tonstudio sein!

Wenn ihr Lust am Singen habt und wissen wollt, wie ein Tonstudio funktioniert, dann kommt vorbei im Jugendhaus Herzogenried. Hier könnt ihr die Lieder der Stars singen und euch genauso fühlen. Ihr könnt zwei Stunden lang unser Tonstudio zum Beben bringen. Wir freuen uns auf euch!

**Für Kinder von 6 bis 14 Jahren geeignet**

### WANN?

Do 18. Mai

Do 13. Juli

Do 21. September

jeweils 15 – 17 Uhr

### WIE VIELE KÖNNEN MITMACHEN?

4 bis 5 Kinder pro Termin

### VERANSTALTUNGSORT / TREFFPUNKT:

Wir treffen uns im Eingangsbereich des Jugendhauses Herzogenried, Zum Herrenried 12

### BUSLINIE / STRASSENBAHN:

Linien 1 und 3 (H: Herzogenriedstraße), dann umsteigen in Bus 60 (H: Sandgewann);  
oder 15 Minuten Fußweg die Herzogenriedstraße hoch;  
oder Linien 4 oder 5 (H: Grenadierstraße), dann umsteigen in Bus 60 (H: Sandgewann)

### WAS MÜSST IHR MITBRINGEN?

Stempelkarte

### ANMELDEADRESSE:

Jugendhaus Herzogenried  
Isabella Seybold  
Zum Herrenried 12  
68169 Mannheim  
0621/293-7666  
Fax: 0621/293-7670  
E-Mail: [isabella.seybold@mannheim.de](mailto:isabella.seybold@mannheim.de)  
Internet: <http://herzogenried.majo.de>

### ANMELDUNG MÖGLICH:

per Post, per E-Mail, per Fax





## Spiel mit bei Gorodki!

Gorodki ist ein altes Wurfspiel, ähnlich wie Boule oder Bowling. Verschiedene Figuren, die aus jeweils fünf Holzklötzen (Gorodki) bestehen, müssen durch einen gezielten Wurf eines Stabes (Bit) aus einer gekennzeichneten Spielfläche heraus befördert werden. Nach zwei Würfen versucht der Gegner, die Figur auf seiner Spielbahn zu treffen.

Ein komplettes Spiel umfasst 16 Figuren. Gewonnen hat derjenige, der für alle 16 Figuren die wenigsten Würfe benötigt.

### WANN?

Sa 20. Mai, 10 – 11 Uhr

**Für Kinder ab 6 Jahren  
geeignet**

### WIE VIELE KÖNNEN MITMACHEN?

15 Kinder

### VERANSTALTUNGSORT / TREFFPUNKT:

Vor dem Drehkreuz des Sport- und Spielgeländes der Integrierten Gesamtschule Mannheim-Herzogenried (IGMH), Herzogenriedstr. 50

### BUSLINIE / STRASSENBAHN:

Linie 1 und 3 (H: Neuer Meßplatz)

### WAS MÜSST IHR MITBRINGEN?

Sportbekleidung, Stempelkarte

### ANMELDEADRESSE:

Unsere Welt e. V.

Irina Fitz

Pettenkoferstr. 15-17

68169 Mannheim

Telefon: 0621/40189805


Fax: 0621/40189807

E-Mail: [info@unsere-welt-online.eu](mailto:info@unsere-welt-online.eu)

Internet: [www.unsere-welt-online.eu](http://www.unsere-welt-online.eu)

### ANMELDUNG MÖGLICH:

per Post, per Telefon, per Fax, per E-Mail





## Kinderrechte-TV

Dieses Jahr findet ihr die Falken Mannheim mit dem Kinderrechte-TV auf dem Mannheimer Paradeplatz. Haltet mal die Kamera! Stellt jemandem eine schwierige Frage! Und sagt einmal selbst, was für euch als Kinder wichtig und gerecht wäre! Dies und vieles mehr könnt ihr am Aktionsstand ausprobieren.

Die Aktion findet im Rahmen der Veranstaltung „Jugendarbeit wertvoll“ der Mannheimer Jugendverbände statt. Wer will, kann hier auch noch die Jugendarbeit weiterer Jugendorganisationen und -einrichtungen beschnuppern.

**Für Kinder von 6 bis 14 Jahren geeignet**

### WANN?

Sa 20. Mai, 11.30 – 16 Uhr

### WIE VIELE KÖNNEN MITMACHEN?

20 Kinder

### VERANSTALTUNGSORT / TREFFPUNKT:

Falkenstand auf dem Paradeplatz Mannheim, 01, 68161 Mannheim

### BUSLINIE / STRASSENBAHN:

Linien: 1, 2, 3, 5, 7 (H: Paradeplatz)

### WAS MÜSST IHR MITBRINGEN?

Stempelkarte

### WER KANN MITMACHEN?

Auch geeignet für Kinder mit kognitiver Einschränkung, körperlicher Einschränkung und Sinneseinschränkung

### ANMELDEADRESSE:

SJD – Die Falken Stadtverband Mannheim  
Jan-Philipp Krauß  
F7, 22, 68159 Mannheim  
Telefon: 0621/101722  
E-Mail: [admin@sjd-falkenmannheim.de](mailto:admin@sjd-falkenmannheim.de)  
Internet: [www.sjd-falkenmannheim.de](http://www.sjd-falkenmannheim.de)

### ANMELDUNG MÖGLICH:

per Post, per E-Mail





## Tag der Artenvielfalt 2017

Ein Haus für heimatlose Tiere bauen, ein Konzert der besonderen Art besuchen oder auf den Spuren seltener Tiere sein. Beim Tag der Artenvielfalt habt ihr die Möglichkeit, einen aufregenden Tag im Wald zu verbringen, den man so schnell nicht wieder vergisst! Mit Vereinen, Biologen und Naturschutzexperten gibt es bei spannenden und unterhaltsamen Aktionen Vieles zu erforschen und zu entdecken. Macht mit und lasst euch faszinieren von der Natur in Mannheim!

**Agenda Diplom-Angebote im Rahmen des Tages der Artenvielfalt am 20. Mai findet ihr auf den Seiten 17 bis 24.**

### WANN?

**Sa 20. Mai, ganztägig**

**So 21. Mai, ganztägig**

### WIE VIELE KÖNNEN MITMACHEN?

Alle, die möchten, mit Elternbegleitung

### VERANSTALTUNGSORT / TREFFPUNKT:

Im ganzen Stadtgebiet in Mannheim

### BUSLINIE / STRASSENBAHN:

Je nach Ort

### WAS MÜSST IHR MITBRINGEN?

Wettergerechte Kleidung, evtl. Verpflegung, sonst aktionsabhängig, wird bei der Anmeldung bekanntgegeben, Stempelkarte


### WER KANN MITMACHEN?



Auch geeignet für Kinder mit Einschränkungen, bitte zur jeweiligen Veranstaltung vorab nachfragen

### ANMELDEADRESSE:

Stadt Mannheim  
Fachbereich Grünflächen und Umwelt  
Emma Reinhard  
Collonistraße 1, 68161 Mannheim  
Telefon: 0621/293-7543  
Fax: 0621/293-7572  
E-Mail: [tagderartenvielfalt@mannheim.de](mailto:tagderartenvielfalt@mannheim.de)  
Internet: [www.mannheim.de/artenvielfalt](http://www.mannheim.de/artenvielfalt)





# Tag der Artenvielfalt 2017

## Auszug aus dem Programm vom 20. Mai 2017:

**10 Uhr**

### Exkursion in die Riedwiesen

Treffpunkt: Dortmunder Straße, Ecke Antwerpener Straße

### Exkursion zu den Feldhamstern

Treffpunkt: Bösfeld Mannheim (bei SAP-Arena), Schranke am Bösfeldweg 1

### Pilze an Holz und Pflanzen

Treffpunkt: Neckarau, Strandbadparkplatz im Waldpark

**14 Uhr**

### Willkommen im Mannheimer Lehrgarten

Treffpunkt: Sandhofen, Zentraler Mannheimer Lehrgarten, Lilienthalstraße 60

**16 Uhr**

### Auf den Spuren des Bibers

Treffpunkt: Sandhofen, Karl-Imhoff-Straße 50, vor dem Klärwerk

**20.30 Uhr**

### Besuch bei den Fledermäusen

Treffpunkt: Sandhofen, Karl-Imhoff-Straße 50, vor dem Klärwerk

**Tipp:** Auch am **Sonntag, 21. Mai**, gibt es den ganzen Tag tolle Angebote zum Tag der Artenvielfalt. Auf den Seiten 25 bis 28 findet ihr die Agenda Diplom-Angebote für den Sonntag.

Der Flyer mit dem gesamten Programm zum „Tag der Artenvielfalt“ erscheint Anfang April und kann unter [www.mannheim.de/artenvielfalt](http://www.mannheim.de/artenvielfalt) heruntergeladen werden.





## Führung durch den Käfertaler Wald

Welche Bäume wachsen denn im Käfertaler Wald? Wieso wachsen manche Bäume schneller als andere? Wie funktioniert ein Forst? Haben Bäume eigentlich auch Vorlieben? Welche Tiere leben im Wald?

Wenn ihr schon immer mehr über den Wald lernen wolltet, aber auch, wenn ihr schon gut Bescheid wisst und einem Experten eure Fragen stellen wollt, dann ist unsere Führung genau das richtige für euch!

*In Zusammenarbeit mit unserem Waldexperten Axel Dahlheimer (Stadtförster im Käfertaler Wald) und begleitet von der Kindergruppe des NABU Mannheim.*

**Für Kinder von 6 bis 14 Jahren geeignet**



### WANN?

**Sa 20. Mai, 10 – ca. 12 Uhr**

### WIE VIELE KÖNNEN MITMACHEN?

15 Kinder, Erwachsene sind auch willkommen

### VERANSTALTUNGSORT / TREFFPUNKT:

Karlstern im Käfertaler Wald

### BUSLINIE / STRASSENBAHN:

Bus 53 (H: Langer Schlag), dann 10 Min. Fußweg

### WAS MÜSST IHR MITBRINGEN?

Wetterfeste Kleidung, Getränke und Verpflegung, festes Schuhwerk, Stempelkarte

### ANMELDEADRESSE:

Naturschutzbund (NABU) in Mannheim  
Paul Hennze  
Rappoltsweiler Straße 61  
68229 Mannheim  
Telefon: 0621/472961  
E-Mail: kontakt@nabu-mannheim.de  
Internet: www.nabu-mannheim.de

### ANMELDUNG MÖGLICH:

per Post, per E-Mail







## Aktion im Käfertaler Wald: Baue dein eigenes Insektenhotel

Wildbienen suchen ein Zuhause – sie sorgen dafür, dass wir im Sommer und Herbst leckere Früchte genießen können. Leider finden sie aber oft nicht genügend Möglichkeiten zum Nisten und Überwintern. Lade sie doch zu dir nach Hause ein! Heute baust du dein eigenes kleines Insektenhotel!

**Für Kinder bis 14 Jahre  
geeignet**

**WANN?**

**Sa 20. Mai, 14 – 17 Uhr**

### WIE VIELE KÖNNEN MITMACHEN?

12 Kinder, nur mit Elternbegleitung

### VERANSTALTUNGSORT / TREFFPUNKT:

Waldhaus, Waldpforte 199, MA-Gartenstadt, Anreisebeschreibung: Waldstraße – Waldpforte ca. 1 km Richtung Gartenstadt/Waldeingang – vor Abknicken der Straße nach rechts befindet sich linker Hand im Wald hinter dem asphaltierten Platz das Waldhaus

### BUSLINIE / STRASSENBAHN:

Linie 4 (H: Waldfriedhof)  
Bus 55 (H: Waldpforte)

### WAS MÜSST IHR MITBRINGEN?

Wetterfeste Kleidung, festes Schuhwerk, kleines Vesper mit Getränk, zum Schnitzen kann eigenes Werkzeug mitgebracht werden, zum Bau des Insektenhotels ist ein eigener Akkuschrauber mit verschiedenen Bohrern vorteilhaft, Stempelkarte

### WER KANN MITMACHEN?



Auch geeignet für Kinder mit Einschränkungen, nach Absprache, in Begleitung eines Erwachsenen

### ANMELDEADRESSE:

Waldhaus Mannheim  
Daniel Weissgärber, Petra Habeck  
Waldpforte 199, 68305 Mannheim  
Telefon: 0621/7481455 oder 06221/5221646  
(Di - Do vormittags)  
Fax: 0621/7481455  
E-Mail: [waldhaus-mannheim@t-online.de](mailto:waldhaus-mannheim@t-online.de)  
Internet: [www.waldhaus-mannheim.de](http://www.waldhaus-mannheim.de)

### ANMELDUNG MÖGLICH:

per Post, per Fax,  
per E-Mail





## Jungimker bei der Arbeit

Wolltet ihr schon immer einmal wissen, wie Honig hergestellt wird? Dann seid ihr hier genau richtig! Hier könnt ihr den Imkern bei der Arbeit über die Schulter schauen und erfahrt genau, wie die Herstellung von Honig abläuft. Mit etwas Glück können wir an diesem Wochenende sogar Honig schleudern, wenn es die Bedingungen zulassen. Außerdem erfahrt ihr viel Wissenswertes über das Leben von Bienen, wie sie arbeiten und warum sie so wichtig sind. Auch historische und aktuelle Imker-Geräte werden ausgestellt. Lasst euch von der Arbeit mit den Bienenvölkern faszinieren!

**Für Kinder von 6 bis 14 Jahren geeignet**

### WANN?

Sa 20. Mai, 11 – 15 Uhr

### WIE VIELE KÖNNEN MITMACHEN?

Alle, die interessiert sind, nur mit Elternbegleitung

### VERANSTALTUNGSORT / TREFFPUNKT:

Bienenzüchterverein Mannheim,  
Bensheimer Straße 21

### BUSLINIE / STRASSENBAHN:

Linie 5 (H: Bensheimer Straße) oder Linie 4 (H: OEG-Bahnhof Käfertal), dann einige Minuten zu Fuß Richtung Käfertaler Wald/Friedhof

### WAS MÜSST IHR MITBRINGEN?

Stempelkarte, Schutzkleidung ist vorhanden

**ANMELDUNG:** nicht nötig

### ANMELDEADRESSE:

Stadt Mannheim  
Fachbereich Grünflächen und Umwelt  
Emma Reinhard und Daniel Wormer  
Collinstraße 1  
68161 Mannheim  
Telefon: 0621/293-7543 oder 293-7465  
E-Mail: [emma.reinhard@mannheim.de](mailto:emma.reinhard@mannheim.de) oder  
[daniel.wormer2@mannheim.de](mailto:daniel.wormer2@mannheim.de)  
Internet: [www.mannheim.de](http://www.mannheim.de)  
oder  
Bienenzüchterverein Mannheim  
Juriy Dmitrijew und Günter Gauer  
Bensheimer Straße 21  
68309 Mannheim  
E-Mail: [J.Dmitrijew@gmail.com](mailto:J.Dmitrijew@gmail.com)







## Lichtfang von Insekten im Auwald



Viele kleine Tierchen ziehen die Dunkelheit dem Tageslicht vor. Eine große Vielfalt von Insekten schwirrt bei Nacht umher und ist nur mit bestimmten Methoden zu entdecken. Mithilfe einer Lichtfalle können sie angelockt werden. Von Nachtfaltern bis zu Glühwürmchen – welche Insekten uns am Tage verborgen bleiben, macht Dr. Joachim Rheinheimer für euch sichtbar.

**Für Kinder von 6 bis 14  
Jahren geeignet**

### WANN?

**Sa 20. Mai, 21 – 24 Uhr**

### WIE VIELE KÖNNEN MITMACHEN?

Alle, die interessiert sind, nur mit Elternbegleitung

### VERANSTALTUNGSORT / TREFFPUNKT:

Neckarau, Ende der Rheingoldstraße, Parkplatz vor dem Hochwasserdamm

### BUSLINIE / STRASSENBAHN:

Linie 3 (H: Rheingoldhalle), dann wenige Gehminuten

### WAS MÜSST IHR MITBRINGEN?

Festes Schuhwerk, dem Wetter angepasste Kleidung, Stempelkarte

### ANMELDEADRESSE:

Stadt Mannheim  
Fachbereich Grünflächen und Umwelt  
Emma Reinhard und Daniel Wormer  
Collinstraße 1  
68161 Mannheim  
Telefon: 0621/293-7543 oder 293-7465  
E-Mail: emma.reinhard@mannheim.de oder  
daniel.wormer2@mannheim.de  
Internet: www.mannheim.de  
oder  
Dr. Joachim Rheinheimer  
Merziger Straße 24  
67063 Ludwigshafen  
E-Mail: joachim.rheinheimer@basf.com

**ANMELDUNG:** nicht nötig





## Konzertbesuch bei den Wechselkröten



Ein Konzertbesuch der ganz besonderen Art! Bei Dämmerung in der Lagune kann das Konzert der Wechselkröten beginnen. Da wollen wir natürlich nicht fehlen. Mithilfe einer Taschenlampe und mit etwas Glück könnt ihr die Darbieter nicht nur hören, sondern auch sehen.

### WANN?

Sa 20. Mai, 21 – 23 Uhr

**Für Kinder von 6 bis 14 Jahren geeignet**

### WIE VIELE KÖNNEN MITMACHEN?

Alle, die interessiert sind, nur mit Elternbegleitung

### VERANSTALTUNGSORT / TREFFPUNKT:

Neckarstadt-West, Diffeñéstraße Ecke Rudolf-Diesel-Straße

### BUSLINIE / STRASSENBAHN:

Bus 53 (H: Diffeñébrücke oder Bastion)

### WAS MÜSST IHR MITBRINGEN?

Festes Schuhwerk/Gummistiefel, dem Wetter angepasste Kleidung, Taschenlampe, Fotoapparat, Stempelkarte

### ANMELDEADRESSE:

Naturschutzbund (NABU) Mannheim  
Bernd Gremlica  
Telefon: 0157/89079442  
E-Mail: gremlica-bernd@t-online.de  
Internet: [www.nabu.de](http://www.nabu.de)

### ANMELDUNG MÖGLICH:

Anmeldung nicht nötig, aber bitte lasst euch am Samstag im Laufe des Tages bestätigen, ob es bei dem genannten Treffpunkt bleibt, bei Hochwasser müssen wir ausweichen





## Expedition in die Auen

Enten, Schwäne, Fische: In den Neckarauen leben viele Tiere. Die flachen Ufer sind wichtig, damit der Fluss sich bei Hochwasser ausbreiten kann. Wir laden euch zu einer Expedition in die Auen des Neckars ein. Bei verschiedenen Spielen und Stationen lernt ihr spannende Dinge über den Fluss, seine Tier- und Pflanzenwelt. Ihr werdet staunen, welche kleinen und großen Wunder sich mitten in der Stadt tummeln! Wollt ihr euch diesem Abenteuer stellen?

**Für Kinder von 6 bis 10 Jahren geeignet**

### WANN?

Sa 20. Mai, 10 – 13 Uhr



### WIE VIELE KÖNNEN MITMACHEN?

15 Kinder

### VERANSTALTUNGSORT / TREFFPUNKT:

Neckarstadt-West, Spielplatz in der Dammstraße

### BUSLINIE / STRASSENBAHN:

Linie 1, 2, 3, 4 (H: Alte Feuerwache), dann wenige Gehminuten  
Buslinie 53 (H: Lortzingstraße)

### WAS MÜSST IHR MITBRINGEN?

Festes Schuhwerk, dem Wetter angepasste Kleidung, Stempelkarte

### ANMELDEADRESSE:

Institut für Agrarökologie und Biodiversität (IFAB)

Julian Lüdemann und André Dessoy

Max-Joseph-Straße 29

68167 Mannheim

E-Mail: [luedemann@ifab-mannheim.de](mailto:luedemann@ifab-mannheim.de)

Internet: [www.ifab-mannheim.de](http://www.ifab-mannheim.de)

### ANMELDUNG MÖGLICH:

per E-Mail





## Waldspieltag



Ein Tag im Wald für euch. Hier wird euch garantiert nicht langweilig! Wollt ihr zusammen mit anderen Kindern schnitzen, sägen, spielen, trommeln, basteln und singen? Es wird viel geboten, unter anderem könnt ihr selbst Musikinstrumente aus Naturmaterialien herstellen und eure eigene Igelburg bauen.

### WANN?

Sa 20. Mai, 12 – 16 Uhr

**Für Kinder von 6 bis 14 Jahren geeignet**

### WIE VIELE KÖNNEN MITMACHEN?

Alle, die möchten, nur mit Elternbegleitung

### VERANSTALTUNGSORT / TREFFPUNKT:

Karlsternwiese im Käfertaler Wald

### BUSLINIE / STRASSENBAHN:

Buslinie 51 (H: Langer Schlag), dann etwa 10 Minuten Fußweg



### WAS MÜSST IHR MITBRINGEN?

Festes Schuhwerk, dem Wetter angepasste Kleidung, Stempelkarte

### ANMELDEADRESSE:

Stadt Mannheim  
Fachbereich Grünflächen und Umwelt  
Emma Reinhard und Daniel Wormer  
Collinistraße 1, 68161 Mannheim  
Telefon: 0621/293-7543 oder 293-7465  
E-Mail: emma.reinhard@mannheim.de  
oder daniel.wormer2@mannheim.de  
Internet: www.mannheim.de  
oder  
NATURlich lernen e.V.  
Heike Fischer  
Hessische Straße 59-61, 68305 Mannheim  
E-Mail: fischer@naturlichlernenev.de

**ANMELDUNG:** nicht nötig





## Samenbomben bauen und Kinder schminken



Samenbomben, das sind kleine Kugeln aus Erde und Blumen-samen. Wir stellen diese sprießenden Geschosse zusammen mit euch her. Damit könnt ihr Grünflächen oder euren Blumentopf zu Hause „bombardieren“. Wenn alles klappt, wachsen daraus einige Wochen später bunte Blumen. Wer Lust hat, kann sich außerdem von uns schminken lassen. Als Motive stehen bedrohte Tierarten wie Tiger und Leoparden zur Auswahl. Wir erklären euch, warum diese Tierarten bedroht sind und was ihr für sie tun könnt.

**Für Kinder von 6 bis 14  
Jahren geeignet**

### WANN?

**So 21. Mai, 12 – 16 Uhr**

### WIE VIELE KÖNNEN MITMACHEN?

Alle, die interessiert sind, nur mit Elternbegleitung

### VERANSTALTUNGSORT / TREFFPUNKT:

Lindenhof, Rheinpromenadenfest auf der Rheinpromenade

### BUSLINIE / STRASSENBAHN:

Linie 3 (H: Lindenhofplatz), dann Richtung Rhein wenige Minuten Fußweg oder zu Fuß ab Mannheim Hauptbahnhof (ca. 600 m)


### WAS MÜSST IHR MITBRINGEN?

Stempelkarte

### ANMELDEADRESSE:

Stadt Mannheim  
Fachbereich Grünflächen und Umwelt  
Emma Reinhard und Daniel Wormer  
Collinstraße 1, 68161 Mannheim  
Telefon: 0621/293-7543 oder 293-7465  
E-Mail: emma.reinhard@mannheim.de  
oder daniel.wormer2@mannheim.de  
Internet: [www.mannheim.de](http://www.mannheim.de)  
oder  
Grüne Jugend Mannheim  
Sophie Giesler  
Kaiserring 38, 68161 Mannheim  
Telefon: 0151/57977945  
E-Mail: [sophie.giesler@web.de](mailto:sophie.giesler@web.de)

**ANMELDUNG:** nicht nötig





## Schildkröte, Bartagame & Co



Sind euch am Neckar oder im Luisenpark schon einmal die grünen Halsbandsittiche begegnet? Sie sind ein Beispiel für exotische Tierarten, die aus Zoos oder aus der Haustierhaltung entwischen und sich hier als Wildtiere ansiedeln. Das Tierheim beherbergt immer mehr Exoten bei sich. Habt ihr Lust, mehr über diese Tiere zu erfahren? Dann lasst euch die Chance nicht entgehen, euch die Tiere von Florian Brenner zeigen zu lassen! Ganz besonders mutige Besucher können sogar mit einigen der Bewohner auf Tuchfühlung gehen.

### WANN?

So 21. Mai, 10 – 11 Uhr sowie 12 – 13 Uhr

**Für Kinder von 6 bis 14 Jahren geeignet**

### WIE VIELE KÖNNEN MITMACHEN?

Jeweils 10 Kinder, nur mit Elternbegleitung

### VERANSTALTUNGSORT / TREFFPUNKT:

Tierheim Mannheim, Max-Planck-Straße 101

### BUSLINIE / STRASSENBAHN:

Keine direkte Anfahrt möglich!

### WAS MÜSST IHR MITBRINGEN?

Stempelkarte

### ANMELDEADRESSE:

Tierheim Mannheim  
 Florian Brenner  
 Max-Planck-Straße 101  
 68169 Mannheim  
 Telefon: 0621/316493  
 E-Mail: [florian.brenner@tierheim-mannheim.de](mailto:florian.brenner@tierheim-mannheim.de)

### ANMELDUNG MÖGLICH:

per Telefon, per E-Mail







## Von Bucheckern und Schwarzspechten – Der Wald als Lebensraum



Auf einem Spaziergang durch den Käfertaler Wald könnt ihr erfahren, wie Greenpeace auch Wälder in Deutschland schützt und weshalb das notwendig ist. Dabei lernt ihr viel über den Wald vor eurer Haustür und wie er Tieren ein Zuhause bieten kann. Mit Hilfe eines Maßbandes könnt ihr dann das Alter der Buchen bestimmen. Mal schauen, wer die dickste und älteste Buche bei unserem Spaziergang entdeckt.

**Für Kinder von 6 bis 14 Jahren geeignet**

**WANN?**

**So 21. Mai, 11 Uhr**



### WIE VIELE KÖNNEN MITMACHEN?

**Hinweis für die Eltern:** Die Veranstaltung findet im Rahmen des Tags der Artenvielfalt statt, ist also nicht speziell für Kinder konzipiert worden, Kinder können daran aber sehr gut teilnehmen, sofern sie sich für das Thema Wald und Tiere interessieren, gerne in Begleitung ihrer Eltern

### VERANSTALTUNGSORT / TREFFPUNKT:

Karlstern, Käfertaler Wald

### BUSLINIE / STRASSENBAHN:

Buslinie 53 (H: Langer Schlag), dann kurzer Fußweg

### WAS MÜSST IHR MITBRINGEN?

Schreibunterlage, Stifte, Stempelkarte

### ANMELDEADRESSE:

Greenpeace Mannheim – Heidelberg

Martin Bösel

Hermann-Treiber-Str. 5

69123 Heidelberg


Telefon: 0170/7318688

E-Mail: martinburster@hotmail.com

[www.greenpeace-mannheim-heidelberg.de](http://www.greenpeace-mannheim-heidelberg.de)

### ANMELDUNG MÖGLICH:

per Post, per E-Mail, per Telefon





## Wild!



Selten bekommt man sie zu Gesicht, doch sie füllen den Wald mit Leben: Rehe, Wildschweine, Füchse und Hasen.

Wir kundschaften ihre Spuren aus und schauen uns jagdliche Einrichtungen an. Dabei erfahren wir viel Spannendes über den Alltag der vierbeinigen Gesellen, die sich im Wald verbergen. Seid ihr gut zu Fuß? Na dann: nichts wie los!

### WANN?

So 21. Mai, 10 – 12.30 Uhr



**Für Kinder von 6 bis 14 Jahren geeignet**

### WIE VIELE KÖNNEN MITMACHEN?

Alle, die möchten, nur mit Elternbegleitung

### VERANSTALTUNGSORT / TREFFPUNKT:

Sandhofen, Parkplatz am SCA Wasserwerk,  
Alter Frankfurter Weg 21

### BUSLINIE / STRASSENBAHN:

Keine direkte Anfahrt mit Bus und Straßenbahn möglich!

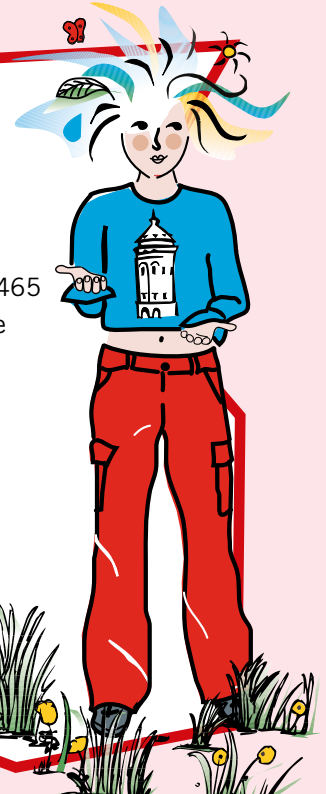
### WAS MÜSST IHR MITBRINGEN?

Festes Schuhwerk, dem Wetter angepasste Kleidung,  
Stempelkarte

### ANMELDEADRESSE:

Stadt Mannheim  
Fachbereich Grünflächen und Umwelt  
Emma Reinhard und Daniel Wormer  
Collinistraße 1, 68161 Mannheim  
Telefon: 0621/293-7543 oder 293-7465  
E-Mail: emma.reinhard@mannheim.de  
oder daniel.wormer2@mannheim.de  
oder  
Klaus Günnewig  
Am Herrschaftswald 95A  
68305 Mannheim  
Telefon: 0172/6274774  
E-Mail: Klaus.guennewig@t-online.de

**ANMELDUNG:** nicht nötig







## Wenn ich Direktor wäre ... Kinder kreieren ihre eigene Schule!

In diesem Workshop könnt ihr eure Vorstellungen von „Bildung“ und „Lernen“ kreativ und spielerisch erforschen. Ihr dürft in kleinen Gruppen in die Rolle einer Direktorin oder eines Direktors schlüpfen und eure eigene Schule kreieren.

Hier seht ihr, dass eure Gedanken einen wertvollen Beitrag für die Gestaltung der eigenen Zukunft liefern können. Am Ende werden die Ideen festgehalten und vorgestellt.

**Für Kinder von 6 bis 14  
Jahren geeignet**

### WANN?

**Sa 27. Mai, 12 – 17 Uhr**

### WIE VIELE KÖNNEN MITMACHEN?

25 Kinder

### VERANSTALTUNGSORT / TREFFPUNKT:

Vor dem Haupteingang des  
MAFINEX-Technologiezentrums,  
Gebäude A, Julius-Hatry-Straße 1

### BUSLINIE / STRASSENBAHN:

Linie 3 (H: Diesterwegschule)

### WAS MÜSST IHR MITBRINGEN?

Stempelkarte

### ANMELDEADRESSE:

The Happy Project e.V.  
Derya Gökcay  
Im Büchsenschall 2  
68229 Mannheim  
Telefon: 0151/62345696  
E-Mail: [d.goekcay@thehappyproject.de](mailto:d.goekcay@thehappyproject.de)  
Internet: [www.thehappyproject.de](http://www.thehappyproject.de)

### ANMELDUNG MÖGLICH:

per Post, per E-Mail, per Telefon  
**Anmeldeschluss ist am 14. Mai!**





**Für Kinder von 6 bis 14  
Jahren geeignet**

## Drehe deinen eigenen Kurzfilm

Du wolltest schon immer mal einen Kurzfilm drehen? Dann bist du bei uns genau richtig! An diesem Tag kann dein Lieblingsspielzeug (Playmobil, Lego, Auto, Kuscheltier ...) die Hauptrolle in deinem animierten Film spielen.

Wir vom Stadtmedienzentrum stellen dir die dafür notwendige Technik zur Verfügung und zeigen, wie alles funktioniert. Der Rest liegt in deiner Hand. Zum Abschluss gibt es eine gemeinsame Vorführung aller Kurzfilme. Wer seinen Film gleich mitnehmen möchte, braucht nur einen USB-Stick mitzubringen.

Wir freuen uns, dich und dein Spielzeug kennenzulernen!

### WANN?

**Mo 29. Mai, 16.30 – 18 Uhr**

#### WIE VIELE KÖNNEN MITMACHEN?

13 Kinder

#### VERANSTALTUNGSORT / TREFFPUNKT:

Medienzentrum (Schulungsraum  
1. Obergeschoss) Collini-Center

#### BUSLINIE / STRASSENBAHN:

Linie 7 (H: Gewerkschaftshaus)  
Linie 5 (H: Collini-Center)

#### WAS MÜSST IHR MITBRINGEN?

Spielzeug (Legofigur, Auto, Kuscheltier ...) und  
USB-Stick, Stempelkarte

#### WER KANN MITMACHEN?




Auch geeignet für Kinder mit Gehbehinderung

#### ANMELDEADRESSE:

Stadt Mannheim, Stadtmedienzentrum  
Sandra Bender  
Collinistraße 1  
68161 Mannheim  
Telefon: 0621/293-7921  
Fax: 0621/293-7925  
E-Mail: [medienzentrum@mannheim.de](mailto:medienzentrum@mannheim.de)  
Internet: [www.stadtmedienzentrum-mannheim.de](http://www.stadtmedienzentrum-mannheim.de)

#### ANMELDUNG MÖGLICH:

per Post, per Fax, per E-Mail, per Telefon





© Heike Raufoblia

## Bienenglück und Schmetterlings-schmaus: Samenbomben!

Wer möchte mit uns dieses Jahr Samenbomben drehen? Diese Kugeln aus Samen, Lehm und Erde könnt ihr an Orte werfen oder auslegen, die eurer Meinung nach ein bisschen Grün vertragen können. Ihr entscheidet, wo es blühen soll! Die Mannheimer Bienen und Schmetterlinge werden sich freuen!

Wir sind die Mannheimer Naturfreundejugend. In unseren Aktionen und Freizeiten geht es um den Schutz der Umwelt, aber auch um soziale Ungleichheit, Frieden und natürlich Spaß in der Gruppe.

**Für Kinder von 6 bis 12 Jahren geeignet**

### WANN?

**Mi 31. Mai, 17 – 18.30 Uhr**

### WIE VIELE KÖNNEN MITMACHEN?

20 Kinder

### VERANSTALTUNGSORT / TREFFPUNKT:

Im Stadtheim der Naturfreunde,  
Zum Herrenried 18

### BUSLINIE / STRASSENBAHN:

Buslinie 60 (H: Sandgewann)

### WAS MÜSST IHR MITBRINGEN?

Unempfindliche Kleidung, Stempelkarte, wer will, kann besondere Samen mitbringen

### WER KANN MITMACHEN?

Auch geeignet für Kinder mit kognitiver, motorischer oder Sinneseinschränkung

### ANMELDEADRESSE:

Naturfreundejugend Mannheim e. V.

Anja Schneider

Naturfreundehaus, Am Herrenried 18

68169 Mannheim

Telefon: 0621/7188669

E-Mail: [mija.schneider@web.de](mailto:mija.schneider@web.de)

Internet: [www.naturfreunde-mannheim.de](http://www.naturfreunde-mannheim.de)

### ANMELDUNG MÖGLICH:

per Telefon, per E-Mail





## Schatzsuche durch den Waldpark

Ihr habt Lust auf Abenteuer, Spiel und Spaß im Wald? Wir laden euch zu einer Schatzsuche in den Waldpark ein. Bei verschiedenen Spielen und Aufgaben lernt ihr spannende Dinge über den Wald, die Bäume und seine Bewohner. Ihr werdet staunen, welche kleinen und großen Wunder sich im Wald entdecken lassen! Wollt ihr euch diesem Abenteuer stellen und einen Schatz finden?

### WANN?

Mi 31. Mai, 16 – 18.30 Uhr

**Für Kinder von 6 bis 14  
Jahren geeignet**

### WIE VIELE KÖNNEN MITMACHEN?

12 Kinder

### VERANSTALTUNGSORT / TREFFPUNKT:

Waldpark, Emil-Heckel-Straße Ecke Waldparkstraße

### BUSLINIE / STRASSENBAHN:

Keine direkte Anfahrt möglich

### WAS MÜSST IHR MITBRINGEN?

Festes Schuhwerk, dem Wetter angepasste Kleidung, Stempelkarte

### ANMELDEADRESSE:

Stadt Mannheim  
Fachbereich Grünflächen und Umwelt  
Emma Reinhard und Daniel Wormer  
Collinistraße 1  
68161 Mannheim  
Telefon: 0621/293-7543 oder  
0621/293-7465  
Fax: 0621/293-7572  
E-Mail: emma.reinhard@mannheim.de oder  
daniel.wormer2@mannheim.de

### ANMELDUNG MÖGLICH:

per Fax, per E-Mail, per Telefon





## Upcycling – aus Abfall wird Neues!

Nicht alles muss gleich in den Müll! Oft kann aus vermeintlichem Abfall noch ein neues, cooles Produkt entstehen. Ob Vasen aus Verpackungen, Stiftehalter aus Tennisbällen oder Geldbeutel aus Tetrapak, Müll kann nochmal nützlich sein. Lasst euch überraschen, was wir für euch vorbereiten und bastelt mit uns!

### WANN?

Do 1. Juni, 16.30 – 18 Uhr

Do 20. Juli, 16.30 – 18 Uhr

**Für Kinder von 6 bis 14 Jahren geeignet**

### WIE VIELE KÖNNEN MITMACHEN?

8 Kinder pro Termin

### VERANSTALTUNGSORT / TREFFPUNKT:

Bei der Klimaschutzagentur im 3. Stock,  
D2, 5-8

### BUSLINIE / STRASSENBAHN:

Linien 1, 2, 3, 4, 5, 5a, 6, 7, 15 (H: Paradeplatz), dann müsst ihr nur ein Quadrat Richtung Reiss-Engelhorn-Museen laufen

### WAS MÜSST IHR MITBRINGEN?

Stempelkarte

### WER KANN MITMACHEN?



Auch geeignet für Kinder mit Gehbehinderung

### ANMELDEADRESSE:

Klimaschutzagentur Mannheim

Katrin Berlinghoff

D2, 5-8, 68159 Mannheim

Telefon: 0621/86248410


Fax: 0621/86248419

E-Mail: [katrin.berlinghoff@klima-ma.de](mailto:katrin.berlinghoff@klima-ma.de)

Internet: [www.klima-ma.de](http://www.klima-ma.de)

### ANMELDUNG MÖGLICH:

per Telefon, Fax, per E-Mail, per Post





### WANN?

**Pfingstferien: 7. – 14. Juni**  
**Sommerferien: 27. Juli – 6. Sept.**  
**Jeweils Mo, Mi und Do, jedoch nicht an Feiertagen**

**11–12 Uhr: Kinder bis 8 Jahre**  
**14–15 Uhr: Kinder von 8 bis 10 Jahren**

## Geschicklichkeitstraining für junge Radler

Fahrradfahren macht Spaß und ist umweltfreundlich – also nachhaltig. Aber es ist auch nicht ungefährlich. Getreu dem Motto „Übung macht den Meister“ bietet das Team der Jugendverkehrsschule euch nun die Möglichkeit, eure Geschicklichkeit beim Umgang mit dem Fahrrad zu verbessern. Für eure Teilnahme gelten ein paar Grundvoraussetzungen:

- ihr müsst Rad fahren können (ohne Stützräder),
- ihr müsst ein Fahrrad mit zwei funktionierenden Bremsen mitbringen,
- ihr müsst einen Fahrradhelm und eine erwachsene Begleitperson mitbringen.

In Ausnahmefällen können Räder und Helme auch von der Jugendverkehrsschule ausgeliehen werden.

### WIE VIELE KÖNNEN MITMACHEN?

25 Kinder pro Termin, nur in Begleitung eines Erwachsenen

### VERANSTALTUNGSORT / TREFFPUNKT:

Jugendverkehrsschule Mannheim  
 Oskar-von-Miller-Straße 5

### BUSLINIE / STRASSENBAHN:

Linie 4 (H: Jugendverkehrsschule)

### WAS MÜSST IHR MITBRINGEN?


Eine erwachsene Begleitperson, Fahrrad mit zwei Bremsen, Fahrradhelm, Stempelkarte

### ANMELDEADRESSE:

Polizeipräsidium Mannheim,  
 Verkehrserziehung  
 Polizeihauptkommissarin Tanja Ambacher  
 Oskar-von-Miller-Straße 5  
 68309 Mannheim  
 Telefon: 0621/415700  
 Fax: 0621/414345  
 E-Mail: [verkehrserziehung@t-online.de](mailto:verkehrserziehung@t-online.de)  
 Internet: [www.kvw-mhm.de](http://www.kvw-mhm.de)

### ANMELDUNG MÖGLICH:

Anmeldung nicht erforderlich, außer bei Gruppen ab 5 Kindern







## Landart – Kunst in der Natur

Landart heißt, mit den Materialien, die wir draußen in der Natur finden, kleine (oder große) Kunstwerke zu erschaffen. Daher wollen wir mit euch in den Wald ziehen und uns verschiedene Gestaltungsaufgaben geben. Diese können dann in der Gruppe oder paarweise kreativ umgesetzt werden. Vielleicht bringt ihr auch schon eigene Ideen mit, die ihr verwirklichen möchtet? Selbstverständlich schädigen wir die Tier- und Pflanzenwelt dabei nicht und lassen nichts zurück, was nicht in den Wald gehört.

Übrigens: Landart ist vergängliche Kunst – dagegen hilft nur fotografieren!

**Für Kinder von 6 bis 14 Jahren geeignet**

### WANN?

**Mi 7. Juni, 14 – 17 Uhr\*, für Kinder von 10 – 14 Jahren**

**Di 13. Juni, 14 – 17 Uhr\*, für Kinder von 6 – 10 Jahren**

\* auf Wunsch auch länger

### WIE VIELE KÖNNEN MITMACHEN?

15 Kinder pro Termin

### VERANSTALTUNGSORT / TREFFPUNKT:

Im Café des Nachbarschaftshauses

### BUSLINIE / STRASSENBAHN:

Linie 1 (H: Mülheimer Straße)

### WAS MÜSST IHR MITBRINGEN?

Wald- und wiesentaugliche Kleidung, feste Schuhe, Trinkflasche, gegebenenfalls Sonnenschutz und Proviant, wenn möglich: Fotoapparat oder Smartphone, Stempelkarte, außerdem: ausreichend Lust und Geduld zum Experimentieren

### WER KANN MITMACHEN?



Auch geeignet für Kinder mit Sinneseinschränkung, motorischer oder kognitiver Einschränkung, bitte nach persönlicher Absprache und gegebenenfalls mit Begleitperson

### ANMELDEADRESSE:

Nachbarschaftshaus Rheinau

Sandra Mühlfeld

Rheinauer Ring 101-103, 68219 Mannheim

Telefon: 0621/891123

E-Mail: [sandra.muehlfeld@mannheim.de](mailto:sandra.muehlfeld@mannheim.de)

Internet: [majo.de/nachbarschaftshaus-rheinau](http://majo.de/nachbarschaftshaus-rheinau)

### ANMELDUNG MÖGLICH:

per Post, per E-Mail





## Aktionen im Käfertaler Wald



### WANN?

**Mi 7. Juni, 9.30 – 12.30 Uhr**  
(Waldexpedition)

**Fr 28. Juli, 9.30 – 12.30 Uhr**  
(Astquirl)

**Do 7. September, 9.30 – 12.30 Uhr**  
(Schnitzen)

**Waldexpedition mit Karte, Kompass und GPS (für Kinder von 10 – 14 Jahren):** Grundlagen für Waldforscher: Wie plane ich meine Miniexpedition? Was nehme ich mit? Was gibt es zu entdecken? Wie komme ich wieder zurück? Diesen und anderen Fragen werden wir nachgehen.

**Astquirl schlägt Pfannkuchen (für Kinder von 8 – 14 Jahren):** Mit Sägen und Schnitzmesser fertigen wir uns aus Astquirlen Schneebesens. Anschließend testen wir unsere selbstgebauten „Küchengeräte“ und schlagen damit den Teig für leckere Pfannkuchen, die wir über offenem Feuer backen und dann essen.

**Schnitzen und Basteln mit frischem Holz (für Kinder von 10 – 14 Jahren):** Hier könnt ihr kleine Gebrauchs- oder Kunstgegenstände basteln – und natürlich auch mitnehmen. Eure Eltern dürfen nach Absprache gerne mit dabei sein.

### WIE VIELE KÖNNEN MITMACHEN?

**Schnitzen:** 8 Kinder

**Waldexpedition und Astquirl:**

12 Kinder pro Termin

### VERANSTALTUNGSORT / TREFFPUNKT:

Waldhaus, Waldpforte 199, MA-Gartenstadt, Anreisesbeschreibung: Waldstraße – Waldpforte ca. 1 km Richtung Gartenstadt/Waldeingang – vor Abknicken der Straße nach rechts befindet sich linker Hand im Wald hinter dem asphaltierten Platz das Waldhaus

### WAS MÜSST IHR MITBRINGEN?

Wetterfeste Kleidung, festes Schuhwerk, kleines Vesper mit Getränk, zum Schnitzen kann eigenes Werkzeug mitgebracht werden, Stempelkarte

### BUSLINIE / STRASSENBAHN:

Linie 4 (H: Waldfriedhof), Bus 55 (H: Waldpforte)

### WER KANN MITMACHEN?



Auch geeignet für Kinder mit Einschränkungen, nach Absprache, in Begleitung eines Erwachsenen

### ANMELDEADRESSE:

Waldhaus Mannheim

Daniel Weissgärber, Petra Habeck

Waldpforte 199, 68305 Mannheim

Telefon: 0621/7481455 oder 06221/5221646

(Di - Do vormittags), Fax: 0621/7481455

E-Mail: [waldhaus-mannheim@t-online.de](mailto:waldhaus-mannheim@t-online.de)

Internet: [www.waldhaus-mannheim.de](http://www.waldhaus-mannheim.de)

### ANMELDUNG MÖGLICH:

per Post, per Fax, per E-Mail







## Fotostory mit dem iPad

Fotolovestory, Gruselgeschichte oder Superheldencomic? Das entscheidet ihr! Übernehmt selbst die Hauptrollen, lasst Comicfiguren für euch auftreten oder bastelt einen ganz neuen Charakter.

Nach der Ideenfindung für eure Geschichte erstellt ihr ein Storyboard und überlegt euch Szenenbilder und Sprechblasen. Mit dem iPad macht ihr die Bilder und fügt alles in einer App zusammen.

### WANN?

**Do 8. Juni, 9.30 – 12 Uhr, für Kinder von 6 – 10 Jahren**

**Mo 12. Juni, 9.30 – 12 Uhr, für Kinder von 10 – 14 Jahren**

**Für Kinder von 6 bis 14 Jahren geeignet**

### WIE VIELE KÖNNEN MITMACHEN?

Am 8. Juni können 10 Kinder mitmachen;  
am 12. Juni können 20 Kinder mitmachen

### VERANSTALTUNGSORT / TREFFPUNKT:

In der Bernhard-Kahn-Bücherei (über der Sparkasse), Mittelstr. 40

### BUSLINIE / STRASSENBAHN:

Linie 2 (H: Neumarkt)

### WAS MÜSST IHR MITBRINGEN?

Essen und Getränke, Stempelkarte


### ANMELDEADRESSE:

Stadtbibliothek Mannheim  
Zweigstelle Neckarstadt-West  
Bernhard-Kahn-Bücherei  
Mittelstraße 40  
68169 Mannheim  
Telefon 0621/293-9198  
E-Mail:

stadtbibliothek.neckarstadt@mannheim.de  
Internet: [www.mannheim.de/bildungsstaerken/zweigstelle-neckarstadt-west](http://www.mannheim.de/bildungsstaerken/zweigstelle-neckarstadt-west)

### ANMELDUNG MÖGLICH:

per Post, per E-Mail, per Telefon





## Pfingstferienspiel „Luisenstadt“

In den Pfingstferien bleiben die Urlaubskoffer ungepackt, denn wir gehen in die „Luisenstadt“! Werdet Bürgerinnen und Bürger eurer EIGENEN Stadt.

Beteiligt euch im Rathaus, arbeitet bei der Post oder in der Schreinerei, nehmt Schauspielkurse im Theater, malt in der Kunstschule oder erholt euch ganz einfach in der Stadtoase.

### WANN?

Do 8. Juni, ab 10 Uhr



**Für Kinder von 6 bis 14 Jahren geeignet**

In der Spielstadt gibt es für ALLE etwas zu tun. Auf geht's, kommt in die „Luisenstadt“ des Mannheimer Spielmobils ...

*Die Spiel-Aktion „Luisenstadt“ findet von 6. – 9. Juni und 12. – 16. Juni jeweils von 9 – 14 Uhr statt. Gerne könnt ihr auch außerhalb der Agenda Diplom-Aktion daran teilnehmen.*

### WIE VIELE KÖNNEN MITMACHEN?

Alle, die möchten

### VERANSTALTUNGSORT / TREFFPUNKT:

Unterer Luisenpark

### BUSLINIE / STRASSENBAHN:

Linien 2, 5, 7 (H: Theresienkrankenhaus oder Nationaltheater)

### WAS MÜSST IHR MITBRINGEN?

Stempelkarte

### ANMELDEADRESSE:

Spielmobil (Jugendamt Mannheim,  
Abt. Jugendförderung)  
Ölhafenstraße 12-18  
68169 Mannheim  
Telefon: 0621/293-7754  
E-Mail: [spielmobil@mannheim.de](mailto:spielmobil@mannheim.de)  
Internet: [spielmobil.majo.de](http://spielmobil.majo.de)

### ANMELDUNG MÖGLICH:

Eine vorherige Anmeldung ist nicht nötig, wenn ihr da seid, meldet euch beim Rathaus der „Luisenstadt“





## Auf Entdeckungsreise durch die Welt der Meere und Ozeane

Kommt an Bord des Ausstellungsschiffs MS Wissenschaft und taucht ein in die beeindruckende Welt der Ozeane. Erkundet verschiedene Lebensräume und bekommt einen Einblick in die vielseitige Arbeit von Forschern! Von der Küste bis zur Tiefsee, von Fischen bis hin zu Eisbergen ist alles dabei. Viele Ausstellungsstücke laden zum Ausprobieren ein und unsere Lotsen unterstützen euch dabei.

**Für Kinder von 6 bis 14 Jahren geeignet**

### WANN?

**Fr 9. – Mo 12. Juni jeweils 10 – 19 Uhr**

*Termine unter Vorbehalt, aktuelle Informationen gibt es unter:  
[ms-wissenschaft.de/ausstellung](http://ms-wissenschaft.de/ausstellung)*

### WIE VIELE KÖNNEN MITMACHEN?

Alle, die möchten, in Begleitung eines Erwachsenen

### VERANSTALTUNGSORT / TREFFPUNKT:

Rheinpromenade Lindenhof, Anleger 2, Viking River Cruises, Informationstresen auf der MS Wissenschaft

### BUSLINIE / STRASSENBAHN:

Linie 3 (H: Lindenhofplatz), dann Richtung Rhein wenige Minuten Fußweg oder zu Fuß ab Mannheim Hauptbahnhof (ca. 600 m)

### WAS MÜSST IHR MITBRINGEN?

Stempelkarte

### WER KANN MITMACHEN?


Auch geeignet für Kinder mit körperlicher oder kognitiver Einschränkung sowie mit Sinneseinschränkung

### ANMELDEADRESSE:

Wissenschaft im Dialog gGmbH  
Maren Grüber  
Charlottenstraße 80, 10117 Berlin  
Telefon: 030/206229560  
E-Mail: [ms-wissenschaft@w-i-d.de](mailto:ms-wissenschaft@w-i-d.de)  
Internet: [ms-wissenschaft.de](http://ms-wissenschaft.de)

### ANMELDUNG MÖGLICH:

Für Einzelpersonen keine Anmeldung erforderlich, Gruppen (z.B. Horte) bitte anmelden unter [ms-wissenschaft.de/ausstellung](http://ms-wissenschaft.de/ausstellung)





### WANN?

Di 13. Juni, 10 – 15 Uhr

**Für Kinder von 6 bis 14 Jahren geeignet**

## Heute am Mikrofon – Wir produzieren gemeinsam eine echte Radiosendung

Sich Themen überlegen, Interviews führen, Nachrichtenmeldungen verfassen, den Musik- und Sendeplan zusammenstellen. Radiomoderatoren haben vor einer Sendung alle Hände voll zu tun! Was genau, wollen wir euch an einem Nachmittag in unserem Radio-RUMMS-Studio im Mannheimer Kinderzentrum zeigen. Wir produzieren gemeinsam eine echte Radiosendung, die ihr später im Internet auf unserer Homepage nachhören könnt. Das Studio ist professionell ausgestattet mit Aufnahmegegeräten, Mikrofonen, Kopfhörern, Mischpult und der Schneidsoftware. Eine ausgebildete Hörfunk-Journalistin hilft euch dabei und zeigt euch alles Wichtige.

*Mit freundlicher Unterstützung der Knappschaft.*

### WIE VIELE KÖNNEN MITMACHEN?

8 Kinder

### VERANSTALTUNGSORT / TREFFPUNKT:

Am Haupteingang der Universitätsmedizin Mannheim / UMM (Theodor-Kutzer-Ufer) dann gehen wir gemeinsam ins Studio im Kinderzentrum (Haus 29 / 3. OG)

### BUSLINIE / STRASSENBAHN:

Linie 2, 4, 5, 7 (H: Universitätsklinikum)

### WAS MÜSST IHR MITBRINGEN?

Verpflegung (kräftiger Imbiss, etwas zu trinken), Stempelkarte

### WER KANN MITMACHEN?


Auch geeignet für Kinder mit kognitiver Einschränkung, körperlicher Einschränkung, Sehbehinderung

### ANMELDEADRESSE:

Gesundheitstreffpunkt Mannheim  
Kinderklinikradioprojekt Radio RUMMS  
Rosa Omenaca Prado  
Alphornstr. 2a, 68169 Mannheim  
Telefon: 0172/6158585  
E-Mail: mail@rosa-omenaca.de  
Internet: www.radio-rumms.de

### ANMELDUNG MÖGLICH:

per Post, per E-Mail, per Fax, per Telefon





## „Müllorchester“ – Herstellen von Instrumenten aus Müll

„Die Welt schickt uns Müll, wir geben ihr Musik zurück.“ Unter diesem Motto treffen wir uns, um aus einfachen Gegenständen, die eigentlich im Müll landen würden, Musikinstrumente herzustellen. Zum Bauen und Gestalten stehen euch viele Materialien zur Verfügung. Die Erkenntnis, man wirft nicht alles weg, sondern überlegt, „was kann ich noch daraus machen?“, soll euer Umweltbewusstsein stärken.

**Für Kinder von 6 bis 14 Jahren geeignet**

### WANN?

**Di 13. Juni, 14 – 16 Uhr**

**Di 8. August, 14 – 16 Uhr**

### WIE VIELE KÖNNEN MITMACHEN?

6 Kinder pro Termin

### VERANSTALTUNGSORT / TREFFPUNKT:

Eingangsbereich Kinderhaus Parseval,  
Parsevalstr. 20

### BUSLINIE / STRASSENBAHN:

Linie 1 (H: Schönau Endhaltestelle)  
Buslinien 50, 51 (H: Schönau Endhaltestelle)

### WAS MÜSST IHR MITBRINGEN?

Stempelkarte

### WER KANN MITMACHEN?

Auch geeignet für Kinder mit Sinnes-  
einschränkung, mit körperlicher und  
kognitiver Einschränkung

### ANMELDEADRESSE:

Kinderhaus Parseval  
Frau Fluske, Frau Groß  
Parsevalstr. 20, 68307 Mannheim  
Telefon: 0621/7898201 oder  
0621/7898200  
E-Mail: dagmar.gross@mannheim.de

### ANMELDUNG MÖGLICH:

per E-Mail, per Telefon





## Wir machen Seife

Hier könnt ihr eure eigene Seife herstellen! Ihr sucht euch die Farbe und den Duft aus, mischt Blütenblätter und formt sie, wie es euch gefällt. Natürlich könnt ihr die selbst hergestellte Seife anschließend mit nach Hause nehmen.

### WANN?

Di 13. Juni, 11 – 12 Uhr

**! Für Kinder ab 6 Jahren  
geeignet**

### WIE VIELE KÖNNEN MITMACHEN?

8 Kinder

### VERANSTALTUNGSORT / TREFFPUNKT:

An der Haupteingangstür des Jugendhauses  
Erlenhof, Erlenstraße 63-65

### BUSLINIE / STRASSENBAHN:

Linie 1, 3 (H: Neuer Meßplatz)

### WAS MÜSST IHR MITBRINGEN?

Kleidung, die schmutzig werden darf,  
Stempelkarte

### WER KANN MITMACHEN?




Auch geeignet für Kinder mit  
Hörschranke, Geheinschränkung  
und kognitiver Einschränkung

### ANMELDEADRESSE:

Jugendhaus Erlenhof  
Katharina Wilke  
Erlenstraße 63-65, 68169 Mannheim  
Telefon: 0621/293-7671  
E-Mail: [katharinalwilke@gmail.com](mailto:katharinalwilke@gmail.com)  
Internet: [erlenhof.majo.de](http://erlenhof.majo.de)

### ANMELDUNG MÖGLICH:

per E-Mail







## Erinnerungen kreativ festhalten

Du hast Spaß am Basteln? Dann melde dich schnell an! Gemeinsam stellen wir aus verschiedensten bunten Papieren tolle Mini-Fotoalben her.

Dein Album kannst du kreativ verzieren und gestalten und im Anschluss daran schöne Fotos als Erinnerung einkleben.

Das erste Bild könnt ihr bereits vor Ort knipsen und ausgedruckt mit nach Hause nehmen.

Wir freuen uns schon auf euch!

### WANN?

Mi 14. Juni, 11 – 14 Uhr

**Für Kinder von 8 bis 14 Jahren geeignet**

### WIE VIELE KÖNNEN MITMACHEN?

8 Kinder

### VERANSTALTUNGSORT / TREFFPUNKT:

Jugendtreff Neckarau, Heinrich-Heine-Straße 2

### BUSLINIE / STRASSENBAHN:

Linie 1 (H: Voltastraße), von da sind es wenige Minuten Fußweg zum Jugendtreff

Linie 3 (H: Freiheitsplatz oder Neckarau-West) oder Buslinie 50 (H: Neckarau-West)

### WAS MÜSST IHR MITBRINGEN?

Stempelkarte

### WER KANN MITMACHEN?

Auch geeignet für Kinder mit Höreinschränkung und Gehbehinderung

### ANMELDEADRESSE:

Jugendtreff Neckarau

Heinrich-Heine-Straße 2 (Eingang von der Parkseite unterhalb der Bibliothek)

68199 Mannheim


Telefon: 0621/8430389

E-Mail: jugendtreff.neckarau@mannheim.de

Internet: majo.de/jugendtreff-neckarau

### ANMELDUNG MÖGLICH:

per E-Mail





## Eisenbahn – Groß und Klein

Wie sieht es auf dem Führerstand einer alten E-Lok aus? Was passiert im Maschinenraum einer 2800 PS starken Diesellok? Wie funktioniert eine Fahrraddraisine? Wie entsteht eine Modellbahnanlage mit Technik und Landschaft?

Viele spannende Fragen rund um große und kleine Eisenbahnen lassen sich auf dem Gelände der Historischen Eisenbahn Mannheim im Stadtteil Friedrichsfeld erkunden. Eine tolle Entdeckungstour für Technik- und Eisenbahnliebhaber!



**Für Kinder von 6 bis 14  
Jahren geeignet**

### WANN?

**Sa 17. Juni, 14 – 16.30 Uhr**

**Sa 16. September, 14 – 16.30 Uhr**

### WIE VIELE KÖNNEN MITMACHEN?

12 Kinder pro Termin

### VERANSTALTUNGSORT / TREFFPUNKT:

In der großen Halle des Vereinsheims  
Historische Eisenbahn Mannheim,  
Sulzer Str. 43

### BUSLINIE / STRASSENBAHN:

S-Bahnhaltepunkt Friedrichsfeld Süd, dann noch  
ca. 10 Minuten Fußweg

### WAS MÜSST IHR MITBRINGEN?


Festes Schuhwerk, bei schlechtem Wetter Regen-  
bekleidung, Stempelkarte

### ANMELDEADRESSE:

Historische Eisenbahn Mannheim e.V.  
Gernot Dackermann  
Sulzer Str. 43  
68229 Mannheim  
Telefon: 0173/1776155  
E-Mail: hemev@web.de  
Internet: historische-eisenbahn-ma.de

### ANMELDUNG MÖGLICH:

per E-Mail, per Post





**Für Kinder von 6 bis 14 Jahren geeignet**

## Aktion, Sport und Umwelt am Fluss

Am 18. Juni ist wieder ein ganz besonderer Tag für Sport-interessierte und Naturfreunde! Der „Lebendige Neckar“ wird Schauplatz der verschiedensten Sportrichtungen: Von Zirkus-artistik und Modellbootsport über Baseball, Skaten und Klet-tern ist alles dabei. Außerdem habt ihr die Chance, mehr über das Thema Umwelt und Elektromobilität zu erfahren.

Eine Reihe von Mitmachangeboten laden euch, eure Familie und Freunde zum Mitmachen und Entdecken ein. Es warten tolle musikalische sowie sportliche Vorführungen auf euch! Auch für das leibliche Wohl ist gesorgt. Also nichts wie hin zum „Lebendigen Neckar“ – ein Tag voller Spaß, Freude und Erlebnisse.

### WANN?

**So 18. Juni, 11 – 19 Uhr**

### WIE VIELE KÖNNEN MITMACHEN?

Alle, die möchten, in Begleitung eines Erwachsenen

### VERANSTALTUNGSORT / TREFFPUNKT:

Neckarufereite zwischen Kurpfalzbrücke und Collini-Steg

### BUSLINIE / STRASSENBAHN:

Linie 2, 5, 7 (H: Theresienkrankenhaus)  
Linie 5 (H: Collini-Center)  
Linie 1, 3, 4, 7 (H: Abendakademie)

### WAS MÜSST IHR MITBRINGEN?

Auf das Wetter abgestimmte Kleidung, Stempelkarte

### ANMELDEADRESSE:

Sport und Freizeit der Stadt Mannheim  
Mark Redlich und Line Calgaro  
Collinstr. 1, 68161 Mannheim  
Telefon: 0621/293-4004  
E-Mail: 52.lebendiger-neckar@mannheim.de  
www.lebendigerneckar.de

**ANMELDUNG:** nicht nötig





## Auf Entdeckungsreise durch die Synagoge!

Mannheimer Kinder und Jugendliche, die den jüdischen Glauben leben, gehen regelmäßig ins jüdische Gemeindezentrum. Doch was machen sie dort?

Bei uns lernt ihr etwas über den Schabbat, ihr lernt, die hebräischen Buchstaben zu schreiben und geht auf Entdeckungsreise durch die Synagoge.

Es freuen sich auf euch  
Anatoli und Elina

**Für Kinder von 6 bis 14  
Jahren geeignet**

### WANN?

**So 18. Juni, ab 15 Uhr**

### WIE VIELE KÖNNEN MITMACHEN?

10 Kinder

### VERANSTALTUNGSORT / TREFFPUNKT:

Vor dem Jüdischen Gemeindezentrum, F 3,4,  
68159 Mannheim

### BUSLINIE / STRASSENBAHN:

Linien 1, 3, 4, 5, 7 (H: Marktplatz)

### WAS MÜSST IHR MITBRINGEN?

Stempelkarte

### WER KANN MITMACHEN?

Auch geeignet für Kinder mit kognitiver Einschränkung, körperlicher Einschränkung und Sinneseinschränkung

### ANMELDEADRESSE:

Jüdische Gemeindejugend  
c/o SJR Mannheim e.V.

Ariane Graske

Neckarpromenade 46

68167 Mannheim

Telefon: 0621/3385622

E-Mail: [ariane.graske@sjr-mannheim.de](mailto:ariane.graske@sjr-mannheim.de)

Internet: [www.sjr-mannheim.de](http://www.sjr-mannheim.de)

### ANMELDUNG MÖGLICH:

per Post, per E-Mail





## Der Schokolade auf der Spur

In Deutschland isst jede und jeder im Durchschnitt drei Tafeln Schokolade – pro Woche! Das ist ganz schön viel! Weißt du, woher der kostbare Kakao kommt, der zur Herstellung benötigt wird? Unter welchen Bedingungen er angebaut und geerntet wird? Diese und andere Fragen wollen wir durch ein Spiel beantworten und verschiedene Sorten ausprobieren. Im zweiten Teil gehen wir mit einer Kamera raus und befragen Leute, was sie über Schokolade und fairen Handel wissen. Können sie uns neue Informationen geben oder kannst du sie mit deinem neuen Fachwissen überzeugen? Finde es mit uns heraus!

**Für Kinder von 6 bis 12 Jahren geeignet**

### WANN?

**Mi 21. Juni, 16 – 18 Uhr**

**Do 28. September, 16 – 18 Uhr**

### WIE VIELE KÖNNEN MITMACHEN?

10 Kinder pro Termin

### VERANSTALTUNGsort / TREFFPUNKT:

**21. Juni:** im Weltladen Mannheim, S2, 3

**28. September:** Stadthaus N1, Raum 53

### BUSLINIE / STRASSENBAHN:

**Für den 21. Juni:** Linie 1, 3, 4, 5, 7 (H: Marktplatz), von dort kurzer Fußweg

**Für den 28. September:** Linie 1, 2, 3, 4, 5, 6, 7 (H: Paradeplatz)

### WAS MÜSST IHR MITBRINGEN?

Getränke und dem Wetter angepasste Kleidung, Stempelkarte

### ANMELDEADRESSE:

Eine Welt Forum Mannheim e.V.

Rainer Rannow

Augustaanlage 67, 68165 Mannheim


Telefon: 0152/53820741

E-Mail: [bildung@eine-welt-forum.de](mailto:bildung@eine-welt-forum.de)

Internet: [www.eine-welt-forum.de](http://www.eine-welt-forum.de)

### ANMELDUNG MÖGLICH:

per Telefon, per E-Mail





## Explore Science 2017 – „Abenteuer Energie“

Bei den naturwissenschaftlichen Erlebnistagen der Klaus Tschira Stiftung dreht sich vom 21. bis 25. Juni alles um das Thema Energie. Energie kommt in unserer Welt in den unterschiedlichsten Formen vor – aber wie entsteht sie, was kann sie bewegen und wie beeinflusst sie unser Leben? Beim „Abenteuer Energie“ könnt ihr es herausfinden. An 44 Stationen laden euch zahlreiche Experimente zum Ausprobieren, Erforschen und Entdecken ein.



**Geeignet für alle Kinder**

Stempel gibt es an den drei Info-Points der Klaus Tschira Stiftung in der Festhalle Baumhain, auf der Spiel- und Freizeitwiese sowie an der Seebühne.

### WANN?

**Mi 21. Juni, 9 – 17 Uhr**

**Do 22. Juni, 9 – 17 Uhr**

**Fr 23. Juni, 9 – 17 Uhr**

**Sa 24. Juni, 11 – 18 Uhr**

**So 25. Juni, 11 – 18 Uhr**

### WIE VIELE KÖNNEN MITMACHEN?

Alle, die sich einen Eintrittsgutschein ausdrucken, selbstständiges Erkunden ist erwünscht

### VERANSTALTUNGSORT / TREFFPUNKT:

Luisenpark Mannheim, Haupteingang  
Theodor-Heuss-Anlage 2, 68165 Mannheim

### BUSLINIE / STRASSENBAHN:

Linie 6 (H: Luisenpark / TECHNOSEUM)  
Linie 5 (H: Fernmeldeturm)  
Bitte wegen zusätzlicher Direktfahrten vom Mannheimer Hauptbahnhof zum Luisenpark Informationen auf der Explore Science-Webseite beachten

### WAS MÜSST IHR MITBRINGEN?

Eintrittsgutschein, Stempelkarte

### ANMELDEADRESSE:

Klaus Tschira Stiftung gGmbH  
Schloss-Wolfsbrunnenweg 33, 69118 Heidelberg  
Telefon: 06221/533111

E-Mail: [kontakt@explore-science.info](mailto:kontakt@explore-science.info)

Auf [www.explore-science.info](http://www.explore-science.info) registrieren und kostenlose Eintrittsgutscheine ausdrucken

**ANMELDUNG:** nicht nötig







**! Für Kinder von 6 bis 10 Jahren geeignet**

## Warum ist die Banane krumm?

In Deutschland werden im Durchschnitt 100 Bananen pro Jahr gegessen. Damit ist sie das meist importierte Obst! Weißt du, woher die Bananen kommen, unter welchen Bedingungen sie angebaut und geerntet werden? Gemeinsam wollen wir diesen Fragen auf den Grund gehen und verfolgen den Weg der Banane bis nach Mannheim. Wir schauen uns verschiedene Sorten an und probieren natürlich auch!

Später gehen wir mit einer Kamera raus auf die Straße! Wir befragen Leute, was sie über Bananen und fairen Handel wissen. Können sie uns neue Informationen geben oder kannst du sie mit deinem neuen Fachwissen überzeugen? Finde es mit uns heraus!

### WANN?

**Do 22. Juni, 16 – 18 Uhr**

**Mi 27. September, 16 – 18 Uhr**

### WIE VIELE KÖNNEN MITMACHEN?

10 Kinder pro Termin

### VERANSTALTUNGSORT / TREFFPUNKT:

Weltladen Mannheim, S2, 3

### BUSLINIE / STRASSENBAHN:

Linie 1, 3, 4, 5, 7, (H: Marktplatz), von dort aus kurzer Fußweg

### WAS MÜSST IHR MITBRINGEN?

Getränke und dem Wetter angepasste Kleidung, Stempelkarte

### ANMELDEADRESSE:

Eine Welt Forum Mannheim e.V.

Rainer Rannow

Augustaanlage 67


68165 Mannheim

E-Mail: [bildung@eine-welt-forum.de](mailto:bildung@eine-welt-forum.de)

Internet: [www.eine-welt-forum.de](http://www.eine-welt-forum.de)

### ANMELDUNG MÖGLICH:

per Post, per E-Mail





## Abenteuer-Fahrradrallye – Mache dich und dein Bike fit!

**Für Kinder von 6 bis 14  
Jahren geeignet**

Der Abenteuerspielplatz Waldpforte mit dem Jugendhaus Waldpforte lädt zu einer Fahrradrallye der ganz besonderen Art ein: Zum einen wird der Abenteuerspielplatz Waldpforte in einen aufregenden und abenteuerlichen Geländefahrradparcours verwandelt. Gefahren wird auf Zeit. Es wird darum gehen, den Parcours in möglichst kurzer Zeit und mit möglichst wenigen Fehlern zu meistern. Den schnellsten drei Teilnehmern winken lukrative Preise.

Zum anderen wird die Polizei vor Ort sein, um allen Kindern und Jugendlichen die Chance zu geben, ihre Fahrräder codieren zu lassen, sodass diese im Falle eines Diebstahls leichter wiedergefunden und zugeordnet werden können.

Darüber hinaus wird ein professioneller Zweiradmechaniker allen Teilnehmern Tipps geben, was für ihr Fahrrad notwendig ist, um sicher im Straßenverkehr teilnehmen zu können.

### WANN?

**Sa 24. Juni, 15 – 18 Uhr**

### WIE VIELE KÖNNEN MITMACHEN?

10 Kinder

### VERANSTALTUNGSORT / TREFFPUNKT:

Abenteuerspielplatz Waldpforte, Waldpforte 65

### BUSLINIE / STRASSENBAHN:

Linie 4 (H: Freilichtbühne)

### WAS MÜSST IHR MITBRINGEN?

Eigenes Fahrrad, Fahrradhelm, Stempelkarte

### ANMELDEADRESSE:

Abenteuerspielplatz und  
Jugendhaus Waldpforte

Manuel D'Auria

Waldpforte 65

68305 Mannheim

Telefon: 0621/751611

E-Mail: [manuel.dauria@mannheim.de](mailto:manuel.dauria@mannheim.de)

Internet: [waldpforte.majo.de](http://waldpforte.majo.de)

### ANMELDUNG MÖGLICH:

per E-Mail





## Die Feuerwehr einmal hautnah erleben

Was werdet ihr erleben? Wir zeigen euch, was die Feuerwehr alles macht und wie ein Feuerwehrauto funktioniert, wie man Brände löscht oder welche Schutzkleidung Feuerwehrleute tragen.

Wir werden euch auch zeigen, wie man einen korrekten Notruf absetzt und wie man sich im Brandfall richtig verhält.

### WANN?

**Sa 24. Juni, 10 – 12 Uhr**

**! Für Kinder von 6 bis 14 Jahren geeignet**

### WIE VIELE KÖNNEN MITMACHEN?

18 Kinder

### VERANSTALTUNGSORT / TREFFPUNKT:

Einfahrt der Feuerwache Süd, Relaisstraße 215, bei der Freiwilligen Feuerwehr Mannheim in Rheinau

### BUSLINIE / STRASSENBAHN:

Linie 1 (H: Bahnhof Rheinau)  
Buslinien 47, 48 (H: Bahnhof Rheinau)

### WAS MÜSST IHR MITBRINGEN?


Wettergerechte Kleidung, festes Schuhwerk, Verpflegung, Stempelkarte

### ANMELDEADRESSE:

Jugendfeuerwehr Mannheim  
Steffen Engelhart  
Saarburger Ring 57-59  
68229 Mannheim  
Telefon: 0176/32100415  
E-Mail: [agenda21@jugendfeuerwehr-mannheim.de](mailto:agenda21@jugendfeuerwehr-mannheim.de)  
Internet: [www.jugendfeuerwehr-mannheim.de](http://www.jugendfeuerwehr-mannheim.de)

### ANMELDUNG MÖGLICH:

per E-Mail





## Future Hero

Jugendliche mit Migrationshintergrund und/oder einer körperlichen oder geistigen Einschränkung erarbeiten in diesem Rap-Workshop gemeinsam mit einem „Rapagogen“ Texte zu selbst gewählten Themen. Danach trainiert ihr eine ausdrucksstarke Performance, um dann bei der Aufnahme mit dem Studioleiter am Mikrofon zu glänzen. Auf diese Weise lernt ihr auf spielerische Art Aussprache, Rhythmus und das Gefühl, mit der deutschen Sprache umzugehen.

**Für Kinder von 11 bis 14 Jahren geeignet**

### WANN?

**Sa 24. Juni, 14 – 16.30 Uhr (15 Minuten Pause)**

### WIE VIELE KÖNNEN MITMACHEN?

14 Kinder

### VERANSTALTUNGSORT / TREFFPUNKT:

Who am I – Creative Academy  
Tobias Schirneck  
Fahrlachstraße 16, 68165 Mannheim  
Treffpunkt ist dort vor dem Haupteingang

### BUSLINIE / STRASSENBAHN:

Linie 6a (H: Fahrlach), von da ab etwa 500 Meter bis zur Fahrlachstraße 16

### WER KANN MITMACHEN?

Auch geeignet für Kinder mit Sehbehinderung, mit körperlicher und kognitiver Einschränkung

### WAS MÜSST IHR MITBRINGEN?

Einen kleinen Pausensnack,  
Stempelkarte

### ANMELDEADRESSE:

Mannheimer Abendakademie und  
Volkshochschule  
Mathias Ludwig  
U1, 16-19  
68161 Mannheim  
Telefon: 0621/1076150  
Fax: 0621/1076172  
E-Mail: [info@abendakademie-mannheim.de](mailto:info@abendakademie-mannheim.de)  
Internet: [www.abendakademie-mannheim.de](http://www.abendakademie-mannheim.de)

### ANMELDUNG MÖGLICH:

per E-Mail, per Post, per Telefon, per Fax





## Trommelworkshop mit selbst gebastelten Trommeln

Im Rahmen der Mannheimer Music-Week bietet das Veranstaltungshaus Capitol einen Trommelworkshop an. Mit euch basteln wir Trommeln aus verschiedenen Gegenständen, die wir so recyceln (beispielsweise Dosen oder Schläuche). Danach zeigen wir euch, wie man richtig trommelt. Und natürlich darf jeder seine selbst gebastelte Trommel am Ende mit nach Hause nehmen. Das Programm dauert ca. 1,5 Stunden.

**Für Kinder von 6 bis 14 Jahren geeignet**

### WANN?

**Do 29. Juni, 16.30 – 18 Uhr**

### WIE VIELE KÖNNEN MITMACHEN?

20 Kinder

### VERANSTALTUNGSORT / TREFFPUNKT:

Direkt im Capitol in der Waldhofstraße 2

### BUSLINIE / STRASSENBAHN:

Linie 1, 2, 3, 4, 15, Buslinie 53 und 61 (H: Alte Feuerwache), von dort aus sind es 2 Minuten zu Fuß

### WAS MÜSST IHR MITBRINGEN?

Bitte Kleidung anziehen, die schmutzig werden kann (es wird gebastelt) und eigene Getränke mitbringen, Stempelkarte

### WER KANN MITMACHEN?



Auch geeignet für Kinder mit Gehbehinderung

### ANMELDEADRESSE:

Capitol

Laura Track

Waldhofstraße 2

68169 Mannheim

Telefon: 0621/40171414

E-Mail: [laura.track@capitol-mannheim.de](mailto:laura.track@capitol-mannheim.de)

Internet: [www.capitol-mannheim.de](http://www.capitol-mannheim.de)

### ANMELDUNG MÖGLICH:

per Post, per Telefon, per E-Mail





## Spielend helfen lernen!

Wenn du technisches Interesse hast und gerne anderen Menschen hilfst, bist du hier genau richtig. Wir laden Kinder ab 10 Jahren ein, bei unseren Mitmachaktionen das Technische Hilfswerk (THW) kennenzulernen. Lasst euch überraschen!

### WANN?

Fr 30. Juni, 17 – 19 Uhr

**Für Kinder von 10 bis 14 Jahren geeignet**

### WIE VIELE KÖNNEN MITMACHEN?

15 Kinder

### VERANSTALTUNGSORT / TREFFPUNKT:

THW Ortsverband,  
Saarburger Ring 57-59

### BUSLINIE / STRASSENBAHN:

Bus 43 (H: Lilli-Gräber-Halle)

### WAS MÜSST IHR MITBRINGEN?


Festes Schuhwerk, Kleidung, die dreckig werden kann, Stempelkarte

### ANMELDEADRESSE:

THW Ortsjugend Mannheim  
Melanie Kuhnert  
Saarburger Ring 57-59  
68229 Mannheim  
Telefon: 0176/89133321  
E-Mail: m.kuhnert1979@gmail.com  
Internet: [www.thw-jugend-mannheim.de](http://www.thw-jugend-mannheim.de)

### ANMELDUNG MÖGLICH:

per E-Mail







© Helmut Branken/pixelio

## Besuch beim Imker

Wie leben Bienen? Wie entsteht Honig? Warum gibt es dicke und dünne Bienen? Wie kommt der Honig ins Glas? Und wie schafft es der Imker, nicht gestochen zu werden? Bei dem Besuch beim Imker habt ihr einen Fachmann an eurer Seite, der euch anschaulich alles über das summende Volk erzählt. Und ganz bestimmt gibt es auch eine kleine Kostprobe des süßen Honigs. Begleitet wird das Angebot mit Spiel und Spaß von der Kindergruppe des Naturschutzbunds (NABU) Mannheim.

**Für Kinder von 6 bis 14 Jahren geeignet**

### WANN?

Sa 1. Juli, 14 – ca. 16 Uhr



### WIE VIELE KÖNNEN MITMACHEN?

15 Kinder, Eltern sind ebenso willkommen

### VERANSTALTUNGSORT / TREFFPUNKT:

Parkplatz vor der Gaststätte des Kleintierzuchtvereins, Friedrichsfeld, Sulzer Straße 41

### BUSLINIE / STRASSENBAHN:

Keine direkte Anfahrt möglich

### WAS MÜSST IHR MITBRINGEN?

Bitte genügend zu trinken einpacken, außerdem wetterfeste Kleidung, festes Schuhwerk, lange Hose und Oberteil mit langen Ärmeln, Verpflegung, Stempelkarte

### ANMELDEADRESSE:

Naturschutzbund (NABU) in Mannheim  
Paul Hennze  
Rappoltsweiler Straße 61  
68229 Mannheim  
Telefon: 0621/472961  
E-Mail: [kontakt@nabu-mannheim.de](mailto:kontakt@nabu-mannheim.de)  
Internet: [www.nabu-mannheim.de](http://www.nabu-mannheim.de)

### ANMELDUNG MÖGLICH:

per Post, per E-Mail





© Unsere Welt e. V.

## Nutze die Bewegung!

Dies ist ein Bewegungsangebot, das auf Aikido fußt. Hier lernst du verschiedene Bewegungsabläufe, Schritte und Übungen, die dir nicht nur im Sport, sondern auch im Alltag helfen können. Spielerisch bringen wir dir bei, den eigenen Körper besser wahrzunehmen, deine Ausdauer zu erproben oder einfach mal etwas Neues auszuprobieren.

### WANN?

Di 4. Juli, 15.30 – 16.30 Uhr

**! Für Kinder ab 6 Jahren  
geeignet**

### WIE VIELE KÖNNEN MITMACHEN?

15 Kinder

### VERANSTALTUNGSORT / TREFFPUNKT:

Sportraum im Unsere Welt e. V. (2. Obergeschoss),  
Pettenkoferstr. 15-17

### BUSLINIE / STRASSENBAHN:

Linie 1 und 3 (H: Neuer Meßplatz)

### WAS MÜSST IHR MITBRINGEN?


Bequeme Sportbekleidung (keine Sportschuhe, es wird barfuß trainiert), Stempelkarte

### ANMELDEADRESSE:

Unsere Welt e. V.  
Irina Fitz  
Pettenkoferstr. 15-17  
68169 Mannheim  
Telefon: 0621/40189805  
Fax: 0621/40189807  
E-Mail: [info@unsere-welt-online.eu](mailto:info@unsere-welt-online.eu)  
Internet: [www.unsere-welt-online.eu](http://www.unsere-welt-online.eu)

### ANMELDUNG MÖGLICH:

per Post, per Telefon,  
per Fax, per E-Mail





## Upcycling – Taschen aus kaputten Jeans nähen

Wir nähen Taschen aus kaputten Jeans und verzieren sie mit Bändern, Knöpfen und Stofffarben.

So lernst du nicht nur, wie man mit der Nähmaschine vorwärts, rückwärts und im Viereck näht, sondern auch, wie man einen Knopf annäht.

Am Ende nimmst du deine ganz eigene Upcycling-Tasche mit nach Hause, die sonst ganz bestimmt niemand hat.

**Für Kinder von 8 bis 14 Jahren geeignet**

### WANN?

Di 4. Juli, 16.30 – 18.30 Uhr

### WIE VIELE KÖNNEN MITMACHEN?

10 Kinder

### VERANSTALTUNGSORT / TREFFPUNKT:

Im Laden umgekrempelt, M2, 15a

### BUSLINIE / STRASSENBAHN:

Linien 1, 2, 3, 4, 5, 5a, 6, 7, 15 (H: Paradeplatz oder H: Schloss) sowie Buslinie 60 (H: Schloss)

### WAS MÜSST IHR MITBRINGEN?

Falls vorhanden, eine kaputte Jeans zum Zerschneiden, Kleidung, die schmutzig werden darf (Stoffmalfarbe), Stempelkarte

### WER KANN MITMACHEN?



Auch geeignet für Kinder mit Höreinschränkung

### ANMELDEADRESSE:

umgekrempelt

Isabelle Kempf

M2, 15a, 68161 Mannheim


Telefon: 0621/43674787

E-Mail: [info@umgekrempelt-mannheim.de](mailto:info@umgekrempelt-mannheim.de)

Internet: [www.umgekrempelt-mannheim.de](http://www.umgekrempelt-mannheim.de)

### ANMELDUNG MÖGLICH:

per Telefon, per E-Mail, per Post





## Kulissen-Spion im Nationaltheater

Was tun Schauspieler am Tag? Warum wird in der Oper gesungen? Wo kommen die Kostüme und das Bühnenbild her? Wie wird auch am Theater nachhaltig gearbeitet? Wenn ihr das schon immer wissen wolltet, laden wir euch ein, hinter unseren Kulissen zu spionieren: im Kostümfundus, im „Bunker“, in dem ihr spannende Theater-Gegenstände entdecken könnt und, wenn niemand dort übt, auch auf der Bühne. Am Ende gibt es noch ein Quiz. Seid ihr gute Spione und könnt alle Fragen beantworten?

**Für Kinder von 6 bis 14 Jahren geeignet**

### WANN?

Mi 5. Juli, 16.30 – ca. 18 Uhr

### WIE VIELE KÖNNEN MITMACHEN?

25 Kinder

### VERANSTALTUNGSORT / TREFFPUNKT:

Lobby Werkhaus (Außentreppe hochgehen),  
Mozartstraße 9

### BUSLINIE / STRASSENBAHN:

Linie 2, 5, 7 (H: Nationaltheater)

### WAS MÜSST IHR MITBRINGEN?

Bequeme Schuhe, Stempelkarte

### WER KANN MITMACHEN?

Auch geeignet für Kinder mit kognitiver Einschränkung, bitte bei Anmeldung mit angeben

### ANMELDEADRESSE:

Nationaltheater Mannheim

Simone Doczkal

Mozartstr. 9

68161 Mannheim

Telefon: 0621/1680389

Fax: 0621/1680443

E-Mail: [simone.doczkal@mannheim.de](mailto:simone.doczkal@mannheim.de)

Internet: [www.nationaltheater-mannheim.de](http://www.nationaltheater-mannheim.de)

### ANMELDUNG MÖGLICH:

per E-Mail, per Telefon





**! Für Kinder bis 14 Jahre geeignet**

### WANN?

**17. Juli bis 14. September, während der Öffnungszeiten. Bitte geänderte Öffnungszeiten in den Sommerferien beachten!**

## Heiß auf Lesen – Sommerleseclub

Ihr lest gerne Bücher und könnt am Ende ohne Probleme ein paar Fragen dazu beantworten? Dann seid ihr genau richtig beim Sommerleseclub. Hier heißt es lesen, lesen, lesen und dann zu einem kleinen Gespräch in die Bibliothek kommen. Wer am Ende mindestens ein Buch gelesen hat und die Fragen richtig beantworten konnte, erhält nicht nur einen Stempel für das Agenda Diplom, sondern kann zusätzlich an einer Verlosung teilnehmen und eine Urkunde bekommen. Dazu benötigt ihr nur die Clubkarte und den Lesefächer und müsst zwischen 10 und 14 Jahre alt sein. Das gibt es alles kostenlos in der Stadtbibliothek. Und am Ende wartet noch eine tolle Abschlussparty mit Spiel, Spaß, Tanz und vielen Preisen auf Euch!

Die geeigneten Bücher findet man in der Stadtbibliothek. Sie sind mit dem „HEISS-AUF-LESEN“-Logo gekennzeichnet. Für das Agenda Diplom gibt es maximal zwei Stempel.

### WIE VIELE KÖNNEN MITMACHEN?

Alle, die möchten

### VERANSTALTUNGSORT / TREFFPUNKT:

Die Teilnahme ist in der Kinder- und Jugendbibliothek im Dalberghaus in N 3, 4, aber auch in allen Zweigstellen der Stadtbibliothek möglich

### WAS MÜSST IHR MITBRINGEN?

Clubkarte und Lesefächer, Bibliotheksausweis, Stempelkarte

### WER KANN MITMACHEN?

Auch geeignet für Kinder mit körperlicher Einschränkung oder mit Sinneseinschränkung

### ANMELDEADRESSE:

Stadtbibliothek Mannheim

Kirsten Brodmann

N 3, 4

68161 Mannheim

Telefon: 0621/293-8916

Fax: 0621/293-478905

E-Mail: [heiss-auf-lesen@mannheim.de](mailto:heiss-auf-lesen@mannheim.de)

Internet: [www.stadtbibliothek.mannheim.de](http://www.stadtbibliothek.mannheim.de)

### ANMELDUNG MÖGLICH:

Eine Anmeldung ist nicht erforderlich, aber möglich per Telefon, per E-Mail, per Post





## Hiphop- und Streetdance-Workshop – let's go crazy

Zum Hiphop- und Streetdance-Workshop für Kinder lädt euch das Jugendhaus Erlenhof ein. Wenn ihr gerne coole Hiphop- und Streetdance-Moves lernen wollt, dann seid ihr hier genau richtig! Let's go crazy.

### WANN?

Mi 19. Juli, 15.30 – 17.30 Uhr

**Für Kinder von 8 bis 12 Jahren geeignet**

### WIE VIELE KÖNNEN MITMACHEN?

12 Kinder

### VERANSTALTUNGSORT / TREFFPUNKT:

Im Tanzraum des Jugendhauses Erlenhof,  
Erlenstraße 63-65

### BUSLINIE / STRASSENBAHN:

Linie 1, 3 (H: Neuer Meßplatz)

### WAS MÜSST IHR MITBRINGEN?

Sportkleidung, Getränk, Stempelkarte

### ANMELDEADRESSE:

Jugendhaus Erlenhof  
Ümit Dugan

Erlenstraße 63-65

68169 Mannheim


Telefon: 0621/293-7671

E-Mail: [dugan@realproduction.de](mailto:dugan@realproduction.de)

Internet: [erlenhof.majo.de](http://erlenhof.majo.de)

### ANMELDUNG MÖGLICH:

per E-Mail, per Post







## Pimp my shirt – Upcycling deiner Klamotten

Du kannst das alte T-Shirt nicht mehr sehen? Papa hat so ein schönes Hemd, aber es passt dir nicht? Dein Pulli ist total langweilig?

Neu kaufen? Langweilig!

In unserem Upcycling-Workshop verleihen wir ausgedienten, unpassenden Kleidungsstücken einen neuen Look.

Komm vorbei und nähe, schneide, knote und gestalte dir dein individuelles Outfit.

**Für Kinder bis 14 Jahre  
geeignet**

### WANN?

Do 20. Juli, 17 – 19.30 Uhr

### WIE VIELE KÖNNEN MITMACHEN?

6 Kinder

### VERANSTALTUNGSORT / TREFFPUNKT:

Personaleingang am Jugendkulturzentrum  
forum oder einfach am Empfang melden,  
Neckarpromenade 46

### BUSLINIE / STRASSENBAHN:

Linie 4 (H: Schafweide)

### WAS MÜSST IHR MITBRINGEN?

Alte Kleidung, z.B. T-Shirts, Hemden oder Pullis,  
außerdem Applikationen, Farben oder was sonst  
die Kleidung verschönern soll, Stempelkarte

### WER KANN MITMACHEN?




Auch geeignet für Kinder mit  
Höreinschränkung

### ANMELDEADRESSE:

Jugendkulturzentrum forum  
Katharina Pfeiffer  
Neckarpromenade 46  
68167 Mannheim  
Telefon: 0621/293-7661 (Zentrale)  
E-Mail: [katharina.pfeiffer@forum-mannheim.de](mailto:katharina.pfeiffer@forum-mannheim.de)  
Internet: [www.forum-mannheim.de](http://www.forum-mannheim.de)

### ANMELDUNG MÖGLICH:

per E-Mail, per Post, per Telefon





**Für Kinder von 10 bis 14 Jahren geeignet**

## Von der Kletterwand bis zum Gipfel! Hoch hinaus mit der Jugend des Deutschen Alpenvereins (JDAV)

Wir, die Kinder- und Jugendgruppen des JDAV, treffen uns regelmäßig zum Klettern oder zu anderen Outdooraktivitäten in bunt gemischten Gruppen und lernen mit qualifizierter Betreuung Kletter- und Bergtechniken und Fertigkeiten kennen, um unser Können zu verbessern. Um dir die Möglichkeit zu bieten, dich einmal im Klettern auszuprobieren und uns kennenzulernen, laden wir dich zu einem Schnupperklettern mit Spiel und Spaß in die Kletterhalle Extrem ein.

### WANN?

**Sa 22. Juli, 13.30 – 16 Uhr**

### WIE VIELE KÖNNEN MITMACHEN?

15 Kinder

### VERANSTALTUNGSORT / TREFFPUNKT:

In der Geschäftsstelle des DAV Mannheim, in der Kletterhalle Extrem, Am Ullrichsberg 10

### BUSLINIE / STRASSENBAHN:

Linie 5a, 15 (H: Im Rott)

### WAS MÜSST IHR MITBRINGEN?

Saubere Turnschuhe, Sportbekleidung, Getränke, Stempelkarte

### WER KANN MITMACHEN?



Auch geeignet für Kinder mit Sinneseinschränkung, motorischer und kognitiver Einschränkung

### ANMELDEADRESSE:

Jugend des Deutschen Alpenvereins  
Sektion Mannheim  
Julia Volker  
Am Ullrichsberg 10, 68309 Mannheim  
Telefon: 0621/43753196  
E-Mail: [julia.volker@dav-mannheim.de](mailto:julia.volker@dav-mannheim.de)  
Internet: [www.jdav-mannheim.de](http://www.jdav-mannheim.de)

**ANMELDUNG MÖGLICH:** per E-Mail





## Von der Kiwi über die Banane bis zum Apfel – eine Reise um die Welt

Führung über den Mannheimer Großmarkt: Frisches Obst und Gemüse, Südfrüchte und duftende Blumen sind das Kerngeschäft des Mannheimer Großmarkts. Wolltest du schon immer einmal wissen, woher die verschiedenen Obst- und Gemüsesorten kommen? Wie wird eine grüne Banane gelb? Wie wird Brot gebacken und wie kommt es in die Regale? Nimm an einer Führung über den Mannheimer Großmarkt teil und beginne dort eine Reise um die Welt!

**Für Kinder bis 14 Jahre  
geeignet**

### WANN?

**Do 27. Juli, 6 – ca. 9 Uhr**

### WIE VIELE KÖNNEN MITMACHEN?

15 Kinder

### VERANSTALTUNGSORT / TREFFPUNKT:

Großmarkt Mannheim, Pforte

### BUSLINIE / STRASSENBAHN:

Linie 6A (H: Fahrlach)

Bus 64 (H: Fahrlach)

### WAS MÜSST IHR MITBRINGEN?

Wetterfeste Kleidung, Interesse, Stempelkarte

### ANMELDEADRESSE:

GrossMarkt Mannheim GmbH

Gottlieb-Daimler-Str. 14

68165 Mannheim

Telefon: 0621/432250


Fax: 0621/4322533

E-Mail: [info@gmm.de](mailto:info@gmm.de)

Internet: [www.gmm.de](http://www.gmm.de)

### ANMELDUNG MÖGLICH:

per Post, per Fax, per E-Mail





## Slackline – Balance ist alles!

Habt ihr schon einmal ein paar Schritte auf einer Slackline gewagt? Das ist ein Band, das in niedriger Höhe zwischen zwei Bäumen oder Pfosten gespannt wird. Durch gegenseitiges Unterstützen und Hilfsmittel wie Stelzen oder Seile könnt ihr euch auch ohne akrobatische Fähigkeiten oben halten. Neben der Gelegenheit zum Balancieren und Probieren gibt es außerdem Herausforderungen, die ihr nur als Gruppe meistern könnt.

### WANN?

Do 27. Juli, 10 – 13 Uhr

Fr 4. August, 10 – 13 Uhr

**Für Kinder bis 14 Jahre  
geeignet**

### WIE VIELE KÖNNEN MITMACHEN?

10 Kinder

### VERANSTALTUNGSORT / TREFFPUNKT:

Auf dem Freigelände des Nachbarschaftshauses, Eingang über Café

### BUSLINIE / STRASSENBAHN:

Linie 1 (H: Mülheimer Straße)

### WAS MÜSST IHR MITBRINGEN?

Stempelkarte, angemessene Kleidung, festes Schuhwerk, gegebenenfalls Sonnenschutz, Getränk und eventuell Verpflegung

### WER KANN MITMACHEN?

Auch geeignet für Kinder mit Einschränkung, bitte nach persönlicher Absprache und falls erforderlich mit Begleitperson

### ANMELDEADRESSE:

Nachbarschaftshaus Rheinau

Sandra Mühlfeld

Rheinauer Ring 101-103

68219 Mannheim


Telefon: 0621/891123

E-Mail: [sandra.muehlfeld@mannheim.de](mailto:sandra.muehlfeld@mannheim.de)

Internet: [majo.de/nachbarschaftshaus-rheinau](http://majo.de/nachbarschaftshaus-rheinau)

### ANMELDUNG MÖGLICH:

per Post, per E-Mail





## Wie funktioniert ein Schwimmbad? Parkschwimmbad Rheinau und Herzogenriedbad

### WANN?

**Do 27. Juli, 10 – 11 Uhr**  
(Parkschwimmbad Rheinau)

**Do 3. August, 10 – 11 Uhr**  
**Do 7. September, 10 – 11 Uhr**  
(Herzogenriedbad)

Wer freut sich nicht schon auf heiße Sommertage im Schwimmbad? Wir wollen mit euch hinter die Kulissen der Schwimmbecken schauen und euch zeigen, wie ein Schwimmbad funktioniert und wie das Wasser immer sauber bleibt. Wem dabei zu heiß geworden ist, kann nach der Veranstaltung noch kostenlos in Eigenverantwortung baden gehen.



**Für Kinder ab 6 Jahren  
geeignet**

### WIE VIELE KÖNNEN MITMACHEN?

**Parkschwimmbad Rheinau:** 15 Kinder

**Herzogenriedbad:** Alle Anmeldungen werden berücksichtigt, ihr erhaltet keine Anmeldebestätigung, größere Gruppen auf Anfrage

### VERANSTALTUNGSORT / TREFFPUNKT:

Jeweils am Eingang

### BUSLINIE / STRASSENBAHN:

**Parkschwimmbad Rheinau:** Linie 1 (H: Rheinau Karlsplatz), dann Buslinie 45 (ab H: Rheinau Karlsplatz bis H: Stolzeneckstr.), Fußweg 5-10 Min. oder Buslinie 40 (ab H: Rheinau Karlsplatz in Fahrtrichtung Seckenheim bis H: Martinistraße), Fußweg 5-10 Min.  
**Freibad Herzogenried:** Linie 1, 3 (H: Neuer Meßplatz)

### WAS MÜSST IHR MITBRINGEN?

Badesachen, Handtuch, Verpflegung, Stempelkarte

### ANMELDEADRESSE:

#### **Parkschwimmbad Rheinau:**

Claudia Stanislawski  
Minneburgstraße 74  
68239 Mannheim  
Telefon: 0621/872209  
E-Mail: [claudia.stanislawski@mannheim.de](mailto:claudia.stanislawski@mannheim.de)

#### **Freibad Herzogenried:**

Marco Magin  
August-Kuhn-Straße 25, 68167 Mannheim  
Telefon: 0621/293-7585  
E-Mail: [marco.magin@mannheim.de](mailto:marco.magin@mannheim.de)  
Internet: [www.mannheim.de](http://www.mannheim.de)

### ANMELDUNG MÖGLICH:

per Post, per E-Mail





## Echte Schätze!

Du bist einmalig und wertvoll. Jeder Mensch hat besondere Stärken und echte Schätze. Mit Herausforderungen und Problemen umzugehen, ist nicht immer so leicht. Dazu gibt es Tricks zu erlernen und so einiges zu entdecken. Jedes Mädchen lernt an diesem Tag seine innere Schatztruhe kennen und stellt fest, welche Stärken und Möglichkeiten bereits enthalten sind. Gemeinsam basteln wir persönliche Schatztruhen und füllen diese mit individuellen Schätzen.

**Für Mädchen von 8 bis 10 Jahren geeignet**

### WANN?

Fr 28. Juli, 10 – 12.30 Uhr

### WIE VIELE KÖNNEN MITMACHEN?

10 Mädchen

### VERANSTALTUNGSORT / TREFFPUNKT:

Psychologische Beratungsstelle  
Notruf und Beratung für sexuell misshandelte Frauen und Mädchen  
O 6, 9

### BUSLINIE / STRASSENBAHN:

Linie 2, 3, 4, 6 (H: Strohmarkt oder Wasserturm)

### WAS MÜSST IHR MITBRINGEN?

Verpflegung, Stempelkarte

### WER KANN MITMACHEN?

Auch geeignet für Kinder mit Schwerhörigkeit, Gehbehinderung und geistiger Behinderung

### ANMELDEADRESSE:

Psychologische Beratungsstelle  
Notruf und Beratung für sexuell  
misshandelte Frauen und Mädchen e. V.  
Claudia Wichmann, Julia Bleher  
O 6, 9  
68161 Mannheim  
Telefon: 0621/10033  
Fax: 0621/22944  
E-Mail: [ramona.klimmer@maedchennotruf.de](mailto:ramona.klimmer@maedchennotruf.de)  
Internet: [www.maedchennotruf.de](http://www.maedchennotruf.de)

### ANMELDUNG MÖGLICH:

per E-Mail, per Post, per Fax







## Netzdächer – leicht, stabil und schön

Dächer aus Netzen – kann das funktionieren? Nach dem Vorbild von Seifenhäuten entwerfen Bioniker leichte und stabile Dächer. An diesem Nachmittag dürft auch ihr euch als Designer betätigen. Wir stellen Nylonstrümpfe, Holzstäbe, Perlen und Nägel. Mit eurer Phantasie und Kreativität entstehen daraus formschöne Dächer.

### WANN?

Fr 28. Juli, 15.30 – 17 Uhr

**Für Kinder von 8 bis 12 Jahren geeignet**

#### WIE VIELE KÖNNEN MITMACHEN?

15 Kinder

#### VERANSTALTUNGSORT / TREFFPUNKT:

TECHNOSEUM Foyer

#### BUSLINIE / STRASSENBAHN:

Linie 6 (H: Luisenpark/TECHNOSEUM)

Linie 6A (H: TECHNOSEUM-Süd)

#### WER KANN MITMACHEN?

Auch geeignet für Kinder mit Schwerhörigkeit oder Gehbehinderung

#### ANMELDEADRESSE:

TECHNOSEUM

Dr. Anke Neuhaus

Museumsstraße 1

68165 Mannheim


Telefon: 0621/4298839

E-Mail: [paedagogik@technoseum.de](mailto:paedagogik@technoseum.de)

Internet: [www.technoseum.de](http://www.technoseum.de)

#### ANMELDUNG MÖGLICH:

per E-Mail, per Post





© FRida und FreD/Foto Hannes Loske/  
Illustration Blitz Unter freiem Himmel

## Ein Ferienvormittag bei den Tüftelgenies

In unserer Mitmachausstellung „Total genial! Coole Erfindungen vom Faustkeil bis zur Jeans“ gehst du auf Entdeckungsreise in die Forschungswelt der Erfinder, Erfinderinnen und Erfindungen. Was? Du glaubst, es wäre schon alles erfunden worden, was es zu erfinden gäbe? Da täuschst du dich aber gewaltig! Jeden Tag werden auf der ganzen Welt noch unendlich viele Neuigkeiten entwickelt, die beispielsweise Krankheiten heilen.

Zum Abschluss bekommst du die Möglichkeit, selbst spannende Tüfteleien und verrückte Geistesblitze in deine eigene Erfindung umzusetzen. Erfinde dein Frühstücksschälchen!

**Für Kinder von 8 bis 12 Jahren geeignet**

**WANN?**

**Di 1. August, 9 – 11 Uhr**

### WIE VIELE KÖNNEN MITMACHEN?

15 Kinder

### VERANSTALTUNGSORT / TREFFPUNKT:

Museum Weltkulturen in D5

### BUSLINIE / STRASSENBAHN:

Linien 2, 6 (H: Rathaus)  
Buslinie 6 (H: Rathaus/REM)

### WAS MÜSST IHR MITBRINGEN?


Eigene Verpflegung, Stempelkarte

### ANMELDEADRESSE:

Reiss-Engelhorn-Museen Mannheim  
Sibylle Schwab  
Museum Weltkulturen D5  
68159 Mannheim  
Telefon: 0621/293-3771  
Fax: 0621/293-9539  
E-Mail: [buchungen.rem@mannheim.de](mailto:buchungen.rem@mannheim.de)  
Internet: [www.rem-mannheim.de](http://www.rem-mannheim.de)

### ANMELDUNG MÖGLICH:

per Post, per Fax, per Telefon, per E-Mail





## Expedition ins Tier- und Pflanzenreich der Mannheimer Sanddünen

Unsere Forschungsreise wird uns zu den Sanddünen im Dossenwald führen. Nach einer kleinen Wanderung werden wir gemeinsam Tiere und Pflanzen erkunden, die uns verdächtig an die Lebewesen der Steppen und Wüsten erinnern. Auch die Mannheimer Dünen sind nämlich sandig, heiß und trocken. Habt ihr Forschergeist und gute Augen? Dann wird es nicht schwierig für euch sein, die Überlebenskünstler der Sanddünen zu entdecken.

**Für Kinder von 6 bis 14 Jahren geeignet**

### WANN?

**Di 1. August, 10 – 12.30 Uhr**

### WIE VIELE KÖNNEN MITMACHEN?

12 Kinder

### VERANSTALTUNGSORT / TREFFPUNKT:

Waldparkplatz (Ecke Friedrichsfelder Weg, Rothlochweg) in der Nähe der Rothlochhütte im Unteren Dossenwald bzw. Rheinauer Wald

### BUSLINIE / STRASSENBAHN:

Keine direkte Anfahrt möglich

### WAS MÜSST IHR MITBRINGEN?

Wetterfeste Kleidung, festes Schuhwerk, Kopfbedeckung, Becherlupe (wenn vorhanden), Verpflegung, Stempelkarte

### ANMELDEADRESSE:

Stadt Mannheim  
Fachbereich Grünflächen und Umwelt  
Katrin Back  
Collinistraße 1  
68161 Mannheim  
Telefon: 0621/293-7568  
Fax: 0621/293-7572  
E-Mail: [katrin.back@mannheim.de](mailto:katrin.back@mannheim.de)  
Internet: [www.mannheim.de](http://www.mannheim.de)

### ANMELDUNG MÖGLICH:

per Post, per Fax,  
per E-Mail, per Telefon





© Uwe Schlick/pixelio

# Wie funktioniert eigentlich die Wirtschaft? Kindervorlesung an der Dualen Hochschule

**Für Kinder von 6 bis 14 Jahren geeignet**

Sicher habt ihr euch das schon oft gefragt: Wie funktioniert eigentlich die Wirtschaft? Wie ist sie aufgebaut? Wer handelt dort? Und wie kann man die Wirtschaft eigentlich mitgestalten. Diese und weitere spannende Fragen beantwortet euch Prof. Dr. Julia Hansch von der Dualen Hochschule Baden-Württemberg (DHBW) Mannheim auf einer spannenden Reise in die Welt der Wirtschaft!

## WANN?

**Di 1. August, 10 – 11.30 Uhr**

### WIE VIELE KÖNNEN MITMACHEN?

50 Kinder

### VERANSTALTUNGSORT / TREFFPUNKT:

Im Audimax der DHBW Mannheim, Coblitzallee 1-9 (Erdgeschoss des E-Gebäudes)

### BUSLINIE / STRASSENBAHN:

Linie 6 und 9, oder Bus 45 und 50 (H: Neustheim), dort umsteigen in die Linie 5 in Richtung Heidelberg (H: Duale Hochschule), direkt an der Haltestelle befindet sich eine Fußgänger-Brücke, diese führt zum Eingang C

### WAS MÜSST IHR MITBRINGEN?

Stempelkarte


### WER KANN MITMACHEN?

Auch geeignet für Kinder mit körperlicher Einschränkung

### ANMELDEADRESSE:

DHBW Mannheim  
Prof. Dr. Julia Hansch  
Coblitzallee 1-9, 68163 Mannheim  
Telefon: 0621/41051803  
Email: [kids@dhbw-mannheim.de](mailto:kids@dhbw-mannheim.de)  
Internet: [www.dhbw-Mannheim.de](http://www.dhbw-Mannheim.de)

**ANMELDUNG MÖGLICH:** per E-Mail, bitte bei der Anmeldung Vor- und Nachnamen und Alter des Kindes nennen sowie eine Telefonnummer, unter der ein Erziehungsberechtigter während der Veranstaltung erreichbar ist





**Für Kinder von 6 bis 7 Jahren geeignet**

## Ein Ferienvormittag bei den Tüftelmäusen

In unserer Mitmachausstellung „Total genial!“ gelangst du mit den Mäusen Kunz, Lenz, Strizzi, Zita und Zora auf einen Dachboden. Auf eurer Entdeckungsreise begegnet ihr seltsamen phantastischen Maschinen, diese gilt es zu erforschen und nachzubauen. Was brauchst du, um ein Karussell zu bewegen oder kannst du selbst eine Kugelbahn bauen? Zum Abschluss bekommst du die Möglichkeit, selbst verrückte Geistesblitze in deine eigene Erfindung umzusetzen. Mit einer großen Auswahl an Blüten und Duftölen erfindest du deinen eigenen Lieblingsduft und hältst diesen in deinem Badesalz fest.

### WANN?

**Mi 2. August, 9.30 – 11.30 Uhr**

#### WIE VIELE KÖNNEN MITMACHEN?

15 Kinder

#### VERANSTALTUNGSORT / TREFFPUNKT:

Museum Weltkulturen in D5

#### BUSLINIE / STRASSENBAHN:

Linien 2, 6, (H: Rathaus)  
Buslinie 6 (H: Rathaus/REM)

#### WAS MÜSST IHR MITBRINGEN?


Eigene Verpflegung, Stempelkarte

#### ANMELDEADRESSE:

Reiss-Engelhorn-Museen Mannheim  
Sibylle Schwab  
Museum Weltkulturen D5  
68159 Mannheim  
Telefon: 0621/293-3771  
Fax: 0621/293-9539  
E-Mail: [buchungen.rem@mannheim.de](mailto:buchungen.rem@mannheim.de)  
Internet: [www.rem-mannheim.de](http://www.rem-mannheim.de)

#### ANMELDUNG MÖGLICH:

per Post, per Fax, per Telefon, per E-Mail





## Tierisches Fotoshooting im Waldpark

Habt ihr Lust auf ein tierisches Fotoshooting und habt dazu noch Spaß daran, euch zu „verkleiden“? Dann seid ihr bei uns genau richtig! Der Jugendtreff Lindenhof bietet euch ein einmaliges Fotoshooting: Ruby und Molly, die Therapiehunde des Jugendtreffs Lindenhof, sind eure Fotopartnerinnen. Wir werden die Aufnahmen im Waldpark machen. Bringt bitte einen Gegenstand oder ein Kleidungsstück mit (bei der Anmeldung angeben!), sodass wir euch und die Hunde im selben Stil „verkleiden“ können. Zum Beispiel habt ihr dann eine Mütze auf und die zwei Therapiehunde ebenfalls. So entstehen (hoffentlich) lustige Fotos. Am Ende bekommt ihr ein Erinnerungsfoto mit euch und den beiden Hunden mit.

### WANN?

Mi 2. August, 13 – 15 Uhr



**Für Kinder von 6 bis 14  
Jahren geeignet**

### WIE VIELE KÖNNEN MITMACHEN?

6 Kinder

### VERANSTALTUNGSORT / TREFFPUNKT:

Jugendtreff Lindenhof, Pfalzplatz 29 (mitten auf dem Pfalzplatz – gegenüber von Hausnummer 11)

### BUSLINIE / STRASSENBAHN:

Bus 63 (H: Pfalzplatz), der Bus hält direkt gegenüber vom Pfalzplatz

Linie 3 (H: Markuskirche), max. 10 Min. Fußweg

### WAS MÜSST IHR MITBRINGEN?

Bequeme Kleidung, eventuell längere Hosen (Zeckenschutz im Waldpark), ausreichend Getränke und einen Gegenstand für das Fotoshooting mitbringen (siehe Beschreibung), Stempelkarte

### WER KANN MITMACHEN?



Kinder und Jugendliche mit Einschränkung sind bei diesem Angebot willkommen, eine vorherige telefonische Absprache ist notwendig

### ANMELDEADRESSE:

Jugendtreff Lindenhof

Raphaella-Rebeca Carrera

Pfalzplatz 29, 68163 Mannheim

Telefon: 0621/8109738


Fax: 0621/8191400

E-Mail: [raphaella-rebeca.carrera@mannheim.de](mailto:raphaella-rebeca.carrera@mannheim.de)

Internet: [majo.de/jugendtreff-lindenhof](http://majo.de/jugendtreff-lindenhof)

### ANMELDUNG MÖGLICH:

per E-Mail, per Telefon







## Abenteuer Abwasser – Im Klärwerk bei Sandhofen

Täglich fließen große Mengen Schmutzwasser durch das rund 890 Kilometer lange Kanalnetz zur Kläranlage im Mannheimer Norden. Dort wird es zusammen mit dem Regenwasser gründlich gereinigt und als klares Wasser in den Rhein geleitet. Im Klärwerk zeigt euch der Abwassermeister den Weg des Abwassers durch die Rechen, über die Biologie bis zum Ablaufbrunnen. Ihr lernt, wie aus dem Klärschlamm Biogas entsteht und warum auf den Filterbecken Strom aus Sonnenenergie hergestellt wird.

**Für Kinder von 8 bis 14  
Jahren geeignet**

### WANN?

**Do 3. August, 10 – 11.30 Uhr**

**Di 8. August, 10 – 11.30 Uhr**

### WIE VIELE KÖNNEN MITMACHEN?

25 Kinder pro Termin

### VERANSTALTUNGSORT / TREFFPUNKT:

Klärwerk: Karl-Imhoff-Straße 50 vor dem 1. Gebäude (BW 25) links an der Zufahrtsstraße

### BUSLINIE / STRASSENBAHN:

Linie 3 (H: Sandhofen), dann weiter mit Buslinie 52 (H: IKEA), von dort etwa 15 Gehminuten

### WAS MÜSST IHR MITBRINGEN?

Dem Wetter angepasste Kleidung, festes Schuhwerk, Stempelkarte

### WER KANN MITMACHEN?



Auch geeignet für Kinder mit Gehbehinderung

### ANMELDEADRESSE:

Stadtentwässerung Mannheim  
Sabine Pich  
Käfertaler Str. 265, 68167 Mannheim  
Telefon: 0621/293-5245  
Fax: 0621/ 293-5211  
E-Mail: [sabine.pich@mannheim.de](mailto:sabine.pich@mannheim.de)  
[www.mannheim.de/stadtentwaesserung](http://www.mannheim.de/stadtentwaesserung)

### ANMELDUNG MÖGLICH:

per Post, per Fax, E-Mail, per Telefon, Anmeldungen von Hortgruppen oder Schüler-AGs sind möglich





© Timo Kostermeier/pixelio

## Kuba – Perle der Karibik

Was ist das Besondere an Kuba? Wie klingt die Musik? Wie und von was leben die Menschen dort? Welche Pflanzen und Früchte wachsen in diesem Land? Wir lernen ein buntes Land kennen, gestalten danach eine Collage und mischen mit Zuckerrohrsaft, Kokosmilch und exotischen Fruchtsäften eigene alkoholfreie Cocktails.

### WANN?

**Do 3. August, 10 – 12 Uhr**

**! Für Kinder von 6 bis 12 Jahren geeignet**

#### WIE VIELE KÖNNEN MITMACHEN?

10 Kinder

#### VERANSTALTUNGSORT / TREFFPUNKT:

Eingang der Stadtteilbibliothek Neckarau,  
Heinrich-Heine-Str. 2, bitte klingeln

#### BUSLINIE / STRASSENBAHN:

Linie 1 (H: Voltastraße), dann ca. 7 Min. Fußweg  
Linie 3 (H: Rheingoldplatz), ca. 7 Min. Fußweg

#### WAS MÜSST IHR MITBRINGEN?

Malkittel, Stempelkarte

#### ANMELDEADRESSE:

Stadtbibliothek Mannheim, Zweigstelle Neckarau  
Gertrud Gerner  
Heinrich-Heine-Str. 2  
68199 Mannheim  
Telefon: 0621/851195  
E-Mail: [stadtbibliothek.neckarau@mannheim.de](mailto:stadtbibliothek.neckarau@mannheim.de)  
oder [gertrud.gerner@mannheim.de](mailto:gertrud.gerner@mannheim.de)

#### ANMELDUNG MÖGLICH:

per E-Mail, per Telefon





## T-Shirts batiken

Was schon eure Eltern oder Großeltern in den 70er Jahren trugen, ist immer noch modern: gebatikte T-Shirts. Bringt euch ein bis zwei alte T-Shirts oder Tops in Weiß oder hellen Farben mit, die ihr in bunt gebatikte T-Shirts verwandeln wollt. Ihr müsst auch etwas Geduld mitbringen.

### WANN?

**Mi 9. August, 15 – 17.30 Uhr**

**Do 10. August, 15 – 17.30 Uhr**

**Für Kinder von 8 bis 14 Jahren geeignet**

### WIE VIELE KÖNNEN MITMACHEN?

12 Kinder pro Termin

### VERANSTALTUNGSORT / TREFFPUNKT:

Im Garten des Nachbarschaftshauses  
Rheinau, Rheinauer Ring 101-103

### BUSLINIE / STRASSENBAHN:

Linie 1 (H: Mühlheimerstraße)

### WAS MÜSST IHR MITBRINGEN?

Stempelkarte, 1-2 T-Shirts in Weiß oder hellen Farben, 2 Kleiderbügel, evtl. ältere Bekleidung anziehen

### WER KANN MITMACHEN?

Kinder mit Lernbehinderung, körperlicher Einschränkung, Hör- oder Sinneseinschränkung willkommen, bitte bei der Anmeldung angeben

### ANMELDEADRESSE:

Nachbarschaftshaus Rheinau

Judith Mörschel


Rheinauer Ring 101-103

68219 Mannheim

Telefon: 0621/891123

E-Mail: [judith.moerschel@mannheim.de](mailto:judith.moerschel@mannheim.de)

**ANMELDUNG MÖGLICH:** per Post, per E-Mail, bitte mit Namen, Alter, Adresse und Telefonnummer anmelden, Anmeldebestätigungen gibt's nur donnerstags





© Stadt Mannheim, FB Presse und Kommunikation

## BUGA-Träume – Bundesgartenschau in Mannheim früher und heute

Was ist eigentlich eine Bundesgartenschau (kurz: BUGA)? Der Herzogenriedpark ist zur Bundesgartenschau 1975 gestaltet worden und bietet bis heute ein vielfältiges Angebot – vor allem für Kinder. Zusammen mit den Mannheimer Architekten Andreas Kaupp und Wolfgang Naumer erkunden wir den Park und suchen nach besonderen Orten... und dann beginnt das Träumen! Was wünschen sich Mannheimer Kinder für die kommende BUGA, die 2023 in Mannheim stattfindet? Wir planen und bauen am zweiten Tag Spiel- und Sportplätze oder alle Dinge, die ihr euch für und in Mannheim wünscht.

**Achtung, diese Veranstaltung ist zweiteilig!**

### WANN?

**Mo 14. August, 9 – 12 Uhr**

**Di 15. August, 9 – 12 Uhr**

**! Für Kinder von 8 bis 14 Jahren geeignet**

### WIE VIELE KÖNNEN MITMACHEN?

15 Kinder

### VERANSTALTUNGSORT / TREFFPUNKT:

**Treffpunkt 14.8.:** Eingang Herzogenriedpark (hier bitte die Kinder auch wieder abholen!)

**Treffpunkt 15.8.:** Kinder- und Jugendbibliothek im Dalberghaus in N 3, 4

### BUSLINIE / STRASSENBAHN:

**14.8.:** Linie 1, 3 (H: Neuer Meßplatz)

**15.8.:** Linie 1, 2, 3, 4, 5, 6 (H: Paradeplatz)

### ANMELDUNG MÖGLICH:

per Telefon, per Fax, per E-Mail, per Post

### WAS MÜSST IHR MITBRINGEN?

Gutes Schuhwerk und dem Wetter entsprechende Kleidung (je nach Witterung Sonnen- oder Regenschutz) sowie Getränk und Imbiss für die Pause, Stempelkarte

### ANMELDEADRESSE:

Stadtbibliothek Mannheim  
Bettina Harling

N 3, 4, 68161 Mannheim

Telefon: 0621/293-8912

Fax: 0621/293-478912

E-Mail: [bettina.harling@mannheim.de](mailto:bettina.harling@mannheim.de)

Internet: [www.stadtbibliothek.mannheim.de](http://www.stadtbibliothek.mannheim.de)





## Spiele und Geschicklichkeit auf dem Fahrrad

Kommt mit euren Fahrrädern zum Nachbarschaftshaus Rheinau. Dort werden wir mit euch lustige Spiele und Geschicklichkeitsübungen auf dem Fahrrad machen. Den Parkplatz sperren wir deshalb an dem Tag extra für Autos. Wer Fahrrad fahren kann und ein eigenes Rad mitbringt, darf mitmachen.

### WANN?

Mo 14. August, 15 – 17.30 Uhr

**! Für Kinder von 8 bis 14 Jahren geeignet**

### WIE VIELE KÖNNEN MITMACHEN?

12 Kinder

### VERANSTALTUNGORT / TREFFPUNKT:

Auf dem Parkplatz links vom Nachbarschaftshaus Rheinau, Rheinauer Ring 101-103 (zwischen TSG und Nachbarschaftshaus)

### BUSLINIE / STRASSENBAHN:

Linie 1 (H: Mühlheimerstraße)

### WAS MÜSST IHR MITBRINGEN?

Fahrrad, passenden Helm, feste Schuhe, Getränk, Stempelkarte

### ANMELDEADRESSE:

Nachbarschaftshaus Rheinau  
Judith Mörschel  
Rheinauer Ring 101-103  
68219 Mannheim  
Telefon: 0621/891123  
E-Mail: judith.moerschel@mannheim.de

**ANMELDUNG MÖGLICH:** per Post, per E-Mail, bitte mit Namen, Alter, Adresse und Telefonnummer anmelden, Anmeldebestätigungen gibt's nur donnerstags





## Unterwegs im Lehrgarten: Natur-Kunst

Äste, Blüten, Blätter, Steine, Erde, Moos und Gras: Mit viel Spaß, Fantasie und etwas Geduld gestalten wir mit euch daraus tolle Kunstwerke. Und wie bei einer richtigen Ausstellung üblich, zeigen alle Künstler zum Schluss ihre Kunstwerke. Erwachsene kommen bitte erst ab 11.45 Uhr zur Ausstellungseröffnung!

### WANN?

Do 17. August, 9.30 – 12 Uhr



**Für Kinder von 8 bis 14  
Jahren geeignet**

### WIE VIELE KÖNNEN MITMACHEN?

20 Kinder

### VERANSTALTUNGSORT / TREFFPUNKT:

Am Teich des Lehrgartens, Lilienthalstraße 60,  
Mannheim-Sandhofen

### BUSLINIE / STRASSENBAHN:

keine direkte Anfahrt mit ÖPNV möglich

### WAS MÜSST IHR MITBRINGEN?

Sonnenhut oder Kappe, Verpflegung, wetterfeste Kleidung, wer mag: einen Fotoapparat zum Fotografieren der entstandenen Kunstwerke, Fantasie und Lust am Basteln, Stempelkarte

### WER KANN MITMACHEN?



Auch geeignet für Kinder mit Höreinschränkung

### ANMELDEADRESSE:

Gemeinschaftswerk Arbeit und Umwelt e.V.  
Zentraler Mannheimer Lehrgarten  
Dr. Ulrike Reutter  
Lilienthalstraße 60, 68307 Mannheim  
Telefon: 0621/771812  
Fax: 0621/771804  
E-Mail: lehrgarten@gemeinschaftswerk-  
mannheim.de

### ANMELDUNG MÖGLICH:

per Post, per Telefon,  
per E-Mail, per Fax







## Unterwegs mit Laufrädern und anderen Ungeheuern – Rallye durch das Stadtarchiv

Wusstet ihr eigentlich, dass vor 200 Jahren der Erfinder des Laufrads erstmals von Mannheim aus gestartet ist? Wir suchen nach Spuren, die der Erfinder Freiherr von Drais mit seiner Wundermaschine bei uns im Archiv hinterlassen hat und machen eine Rallye quer durch das Mannheimer Stadtarchiv. Ihr stöbert in alten Fotos, Plakaten und schriftlichen Unterlagen und dürft dabei fotografieren. Ihr lernt die Geheimschrift kennen, in der damals geschrieben wurde. Was euch sonst noch über Mannheimer Erfinder interessiert, könnt ihr mit Hilfe unserer Datenbank herausfinden. Reinschnuppern ist erwünscht.

**Für Kinder von 6 bis 14 Jahren geeignet**

### WANN?

**Mi 23. August, 14 – 16 Uhr**

#### WIE VIELE KÖNNEN MITMACHEN?

15 Kinder

#### VERANSTALTUNGSORT / TREFFPUNKT:

Collini-Center, Foyer vor dem Beratungszentrum Bauen und Umwelt

#### BUSLINIE / STRASSENBAHN:

Linie 5 (H: Collini-Center)  
Linie 7 (H: Gewerkschaftshaus)

#### WAS MÜSST IHR MITBRINGEN?

Fotoapparat oder Camcorder (wenn vorhanden, bitte bei der Anmeldung angeben, damit wir notfalls noch welche besorgen können), Stempelkarte

#### ANMELDEADRESSE:

Stadtarchiv Mannheim –  
Institut für Stadtgeschichte  
Elke Schneider  
Collinstr. 1  
68161 Mannheim  
Telefon: 0621/293-7478  
Fax: 0621/293-7476  
E-Mail: [elke.schneider@mannheim.de](mailto:elke.schneider@mannheim.de)  
Internet: [www.stadtarchiv.mannheim.de](http://www.stadtarchiv.mannheim.de)

#### ANMELDUNG MÖGLICH:

per E-Mail, per Post





## Blick hinter die Kulissen des Mannheimer Morgen

Wie entsteht der Mannheimer Morgen und wie kommt er tagtäglich in die Briefkästen der Leser? Wie arbeitet ein Druck- und Verlagshaus umweltbewusst und nachhaltig? Diese und viele weitere Fragen werden euch bei einer Betriebsführung im Hause des Mannheimer Morgen beantwortet. Zusätzlich erhaltet ihr Einblicke in die verschiedenen Technikbereiche und könnt einen Blick auf die Druckmaschine erhaschen.

### WANN?

Do 24. August, 10 – 12 Uhr

**! Für Kinder von 6 bis 14 Jahren geeignet**

### WIE VIELE KÖNNEN MITMACHEN?

30 Kinder

### VERANSTALTUNGSORT / TREFFPUNKT:

MANNHEIMER MORGEN (beim Empfang)  
Dudenstraße 12-26

### BUSLINIE / STRASSENBAHN:

Linie 4, 5 (H: Exerzierplatz), dann ca.  
10 Minuten Fußweg

### WAS MÜSST IHR MITBRINGEN?

Stempelkarte

### ANMELDEADRESSE:

MANNHEIMER MORGEN

Doris Jäger

Dudenstr. 12-26

68167 Mannheim

Telefon: 0621/392-1211


Fax: 0621/392-1661

E-Mail: [djaeger@mamo.de](mailto:djaeger@mamo.de)

Internet: [www.morgenweb.de](http://www.morgenweb.de)

### ANMELDUNG MÖGLICH:

per Post, per E-Mail, per Fax





## Auf den Spuren von Spionen und Geheimagenten – Computerspiel „Mannheim 1794“

Bevor wir uns in unserem Online-Spiel virtuell im alten Mannheim zur Zeit der französischen Revolution bewegen, wollen wir uns im Archiv auf die Suche nach Karten, Plänen und schriftlichen Unterlagen aus jener Zeit begeben. Wie sah die Stadt mit ihren dicken Festungsmauern damals aus? Bekannte Gebäude und Plätze wie der Paradeplatz, das Schloss oder die Jesuitenkirche wurden im 18. Jahrhundert gebaut. Wie stark wurde die Stadt damals von den Franzosen zerstört? Im Anschluss an unsere Spurensuche versuchen wir als französische Spione beim Gaming geheime Pläne zu finden, ohne der Mannheimer Stadtwache in die Arme zu laufen. Wir versprechen euch: Es wird spannend!

### WANN?

Fr 25. August, 10 – 12 Uhr

**Für Kinder von 10 bis 14 Jahren geeignet**

### WIE VIELE KÖNNEN MITMACHEN?

15 Kinder

### VERANSTALTUNGSORT / TREFFPUNKT:

Collini-Center, Foyer vor dem Beratungszentrum  
Bauen und Umwelt

### BUSLINIE / STRASSENBAHN:

Linie 5 (H: Collini-Center)  
Linie 7 (H: Gewerkschaftshaus)

### WAS MÜSST IHR MITBRINGEN?


Stempelkarte

### ANMELDEADRESSE:

Stadtarchiv Mannheim –  
Institut für Stadtgeschichte  
Elke Schneider  
Collinstr. 1  
68161 Mannheim  
Telefon: 0621/293-7478  
Fax: 0621/293-7476  
E-Mail: [elke.schneider@mannheim.de](mailto:elke.schneider@mannheim.de)  
Internet: [www.stadtarchiv.mannheim.de](http://www.stadtarchiv.mannheim.de)

### ANMELDUNG MÖGLICH:

per Post, per E-Mail





© Manfred Gerber/pixelio

## Fledermäuse in der Nacht: European Batnight

Lange war die Lebensweise der Fledermäuse unbekannt. Man wusste beinahe nichts über die Säuger. Insbesondere die Fähigkeit, bei Dunkelheit Insekten zu jagen, verblüffte die Wissenschaftler des 17. und 18. Jahrhunderts. Heute sind noch längst nicht alle Rätsel der Handflügler, wie die Fledermäuse wissenschaftlich genannt werden, gelöst. Ausgerüstet mit Ultraschall-Detektoren machen wir uns auf den Weg auf eine Fledermaus-Exkursion. Während der Exkursion um den Karlstern-Weiher lernen wir die Fledermaus und ihren Lebensraum kennen. Mit etwas Glück können wir sogar eine Fledermaus aus nächster Nähe sehen.

**Für Kinder von 6 bis 14  
Jahren geeignet**

### WANN?

**Sa 26. August, 20 – ca. 21.30 Uhr**

### WIE VIELE KÖNNEN MITMACHEN?

20 Kinder mit erwachsenen Begleitpersonen (wegen der Dunkelheit können Kinder nur in Begleitung von Erwachsenen teilnehmen)

### VERANSTALTUNGSORT / TREFFPUNKT:

Karlstern im Käfertaler Wald

### BUSLINIE / STRASSENBAHN:

Bus 53 (H: Langer Schlag), dann 10 Min. Fußweg

### WAS MÜSST IHR MITBRINGEN?


Wetterfeste Kleidung, Getränk, festes Schuhwerk, Taschenlampe, Stempelkarte

### ANMELDEADRESSE:

Naturschutzbund (NABU) in Mannheim  
Paul Henze  
Rappoltsweiler Straße 61  
68229 Mannheim  
Telefon: 0621/472961  
E-Mail: kontakt@nabu-mannheim.de  
Internet: www.nabu-mannheim.de

### ANMELDUNG MÖGLICH:

per Post, per E-Mail





## Vom Strauch ins Glas – Marmelade selbst gemacht

Wir wollen aus bunten Beeren und Früchten selbst leckere Marmelade kochen. Auch wollen wir etwas Neues ausprobieren und kombinieren, zum Beispiel Pfirsich-Marmelade mit Schokostückchen.

### WANN?

Di 29. August, 10.30 – ca. 12 Uhr

Mi 30. August, 10.30 – ca. 12 Uhr

**Für Kinder von 6 bis 14 Jahren geeignet**

### WIE VIELE KÖNNEN MITMACHEN?

8 Kinder pro Termin

### VERANSTALTUNGSORT / TREFFPUNKT:

Evangelische Jugendkirche, Speckweg 16  
(Taunusplatz)

### BUSLINIE / STRASSENBAHN:

Linie 1 (H: Waldhof Bahnhof)  
Buslinie 50, 53 (H: Waldhof Bahnhof)  
DB Regionalzüge (Waldhof Bahnhof)

### WAS MÜSST IHR MITBRINGEN?

Kleine, saubere Gläser (250 ml) mit Deckel,  
Schürze, Stofftasche, lange Hose empfehlenswert  
(da mit heißen Materialien gearbeitet wird),  
Stempelkarte

### WER KANN MITMACHEN?




Auch geeignet für Kinder mit Gehbehinderung und mit Höreinschränkung

### ANMELDEADRESSE:

Evangelisches Kinder- und  
Jugendwerk Mannheim  
Ekkehard Dreizler  
Speckweg 14  
68305 Mannheim  
Telefon: 0621/777366-40  
Fax: 0621/777366-44  
E-Mail: [ekkehard.dreizler@ekjm.de](mailto:ekkehard.dreizler@ekjm.de)  
Internet: [www.ekjm.de](http://www.ekjm.de)

### ANMELDUNG MÖGLICH:

per E-Mail, per Post, per Fax





## Spiele rund um die Welt

Spielst du gerne? Ja? Dann bist du bei uns genau richtig! Wir gehen in die dritte Runde und spielen mit euch wieder Spiele aus anderen Ländern, wie z.B. aus Brasilien, Korea, Kamerun, Afghanistan – aber auch Spiele aus Deutschland. Die Spiele sind Gruppenspiele für drinnen und draußen – mit Ball, Stöcken, Murmeln oder auch ganz ohne „Spielzeug“. Kommt und macht mit!

**Für Kinder von 6 bis 12 Jahren geeignet**

### WANN?

**Mi 30. August, 14 – 16 Uhr**

### WIE VIELE KÖNNEN MITMACHEN?

12 Kinder

### VERANSTALTUNGSORT / TREFFPUNKT:

Im Dalbergraum in der Kinder- und Jugendbibliothek Mannheim, Dalberghaus, N3, 4

### BUSLINIE / STRASSENBAHN:

Linie 1, 2, 3, 4, 5, 6, 7, 15 (H: Paradeplatz), dann noch etwa 5 Minuten Fußweg

### WAS MÜSST IHR MITBRINGEN?

Stempelkarte

### WER KANN MITMACHEN?


Auch geeignet für Kinder mit Sinneseinschränkung, körperlicher und kognitiver Einschränkung

### ANMELDEADRESSE:

UNICEF Arbeitsgruppe Mannheim – Ludwigshafen  
Evelin Ehmann oder  
Lore Hadrian  
P7, 10-15  
c/o Deutsche Bank  
68161 Mannheim  
Telefon: 0621/737815 (E. Ehmann)  
oder 0621/411903 (L. Hadrian)  
E-Mail: [evelin.ehmann@gmx.de](mailto:evelin.ehmann@gmx.de)

### ANMELDUNG MÖGLICH:

per E-Mail, per Telefon







## Wo die Straßenbahnen schlafen – ein Besuch bei der rnv

Wo schlafen Bahnen und Busse, wann müssen sie repariert werden, wer kümmert sich darum, dass sie auch immer auf den richtigen Strecken fahren und was muss ich als Fahrgast beachten? Diese und noch viele weitere Fragen beantworten wir euch bei einem Besuch im Betriebshof der Rhein-Neckar-Verkehr (rnv). Die Veranstaltung findet in Zusammenarbeit mit dem Verkehrsverbund Rhein-Neckar (VRN) statt.

**Für Kinder von 6 bis 14  
Jahren geeignet**

### WANN?

Mi 30. August, 10 – 12.30 Uhr

Do 7. September, 10 – 12.30 Uhr

### WIE VIELE KÖNNEN MITMACHEN?

20 Kinder pro Termin

### VERANSTALTUNGSORT / TREFFPUNKT:

Pforte zum RNV-Betriebshof, Möhlstraße 27

### BUSLINIE / STRASSENBAHN:

Linie 6 (H: Weberstraße), dann 5 Minuten Fußweg

Linie 1 (H: Krappmühlstraße), dann 7 Minuten  
Fußweg

Buslinie 63 (H: Möhlstraße)

### WAS MÜSST IHR MITBRINGEN?

Festes Schuhwerk, strapazierfähige Kleidung,  
ggf. Sonnenschutz, Stempelkarte

### ANMELDEADRESSE:

Rhein-Neckar-Verkehr GmbH

Georg Hertweck

Möhlstraße 27

68165 Mannheim

Telefon: 0621/4650

Fax: 0621/4653262

E-Mail: [g.hertweck@rnv-online.de](mailto:g.hertweck@rnv-online.de)

Internet: [www.rnv-online.de](http://www.rnv-online.de)

### ANMELDUNG MÖGLICH:

per Post, per Telefon,

per E-Mail, per Fax





### WANN?

**Do 31. August, ab 10 Uhr**

**! Für Kinder von 6 bis 14 Jahren geeignet**

## Sommerferienspiel „Der Weltentunnel“

Mit der Ausstellung „Die Maske“ haben junge Nachwuchskünstlerinnen und -künstler bereits 2016 im „Luisenmuseum“ des Pfingstferienspiels des Mannheimer Spielmobils für Aufsehen gesorgt. Auch dieses Jahr könnt ihr bei der Ferienspiel-Aktion „Weltentunnel“ in die Rolle von Künstlerinnen und Künstlern schlüpfen. Ihr gestaltet den „Weltentunnel“ mit eurem ganz persönlichen Blick auf die Welt. Habt ihr Lust auf alle Arten von Kunst? Dann kommt vorbei und macht mit...

*Die Spiel-Aktion „Der Weltentunnel“ findet von 29. August – 2. September und von 4. – 8. September jeweils von 9 – 13 Uhr statt. Gerne könnt ihr auch außerhalb der Agenda Diplom-Aktion teilnehmen.*

### WIE VIELE KÖNNEN MITMACHEN?

Alle, die möchten

### VERANSTALTUNGSORT / TREFFPUNKT:

Unterer Luisenpark

### BUSLINIE / STRASSENBAHN:

Linien 2, 5, 7 (H: Theresienkrankenhaus oder Nationaltheater)

### WAS MÜSST IHR MITBRINGEN?

Stempelkarte

### ANMELDEADRESSE:

Spielmobil (Jugendamt Mannheim,  
Abt. Jugendförderung)

Ölhafenstraße 12-18

68169 Mannheim


Telefon: 0621/293-7754

E-Mail: [spielmobil@mannheim.de](mailto:spielmobil@mannheim.de)

Internet: [spielmobil.majo.de](http://spielmobil.majo.de)

### ANMELDUNG MÖGLICH:

Eine vorherige Anmeldung ist nicht nötig, wenn ihr da seid, meldet euch bei der Museumsdirektion





## Großmutter's Küche vegetarisch

Die Kinder stellen mit historischen Küchengerätschaften ein vegetarisches Gericht her: „Schupfnudeln“. Dazu gibt's Gurkensalat und Apfelbrei mit Sahne. Des Weiteren machen wir selbst Butter. Anschließend wird gemeinsam gegessen.

### WANN?

Di 5. September, 10.30 – 12.30 Uhr

**! Für Kinder von 6 bis 14 Jahren geeignet**

### WIE VIELE KÖNNEN MITMACHEN?

12 Kinder

### VERANSTALTUNGSORT / TREFFPUNKT:

Heimatomuseum Seckenheim  
Kloppenheimer Straße 20  
68239 Mannheim

### BUSLINIE / STRASSENBAHN:

Linie 5 (H: Seckenheim Rathaus)

### WAS MÜSST IHR MITBRINGEN?


Stempelkarte

### ANMELDEADRESSE:

Heimatomuseum Seckenheim e.V.  
Traudl Gersbach  
Seckenheimer Hauptstraße 55  
68239 Mannheim  
Telefon: 0621/474348  
E-Mail: hp.gersbach@t-online.de

### ANMELDUNG MÖGLICH:

per Post, per Telefon, per E-Mail





**! Für Kinder von 8 bis 14 Jahren geeignet**

## Abenteuer Abwasser – Einstieg in die Kanalisation

Täglich fließen große Mengen Schmutzwasser durch das rund 890 Kilometer lange Kanalnetz zur Kläranlage im Mannheimer Norden. Dort wird es zusammen mit dem Regenwasser gründlich gereinigt und als klares Wasser in den Rhein geleitet. Abwärts in die Kanalisation führt der Fremdeneinstieg in der Breiten Straße. Über eine eiserne Wendeltreppe gelangt ihr in ein Backsteingewölbe mit Galerie. Bei trockenem Wetter könnt ihr hier beobachten, wie das Abwasser in den Hauptkanal fließt. Und den spannenden Geschichten lauschen, die der Abwassermeister erzählt.

**Bei starkem Regen bleibt der Fremdeneinstieg wegen Überflutungsgefahr im Kanal geschlossen, der Termin fällt dann aus.**

### WANN?

**Mi 6. September, 10 – 11 Uhr**

#### WIE VIELE KÖNNEN MITMACHEN?

20 Kinder

#### VERANSTALTUNGSORT / TREFFPUNKT:

Breite Straße, F 1, am Infostand der Stadtentwässerung

#### BUSLINIE / STRASSENBAHN:

Linien 1, 2, 3, 4, 5, 6, 7, 15 (H: Paradeplatz), etwa 3 Gehminuten in Richtung Marktplatz

#### WAS MÜSST IHR MITBRINGEN?

Dem Wetter angepasste Kleidung, festes Schuhwerk, Stempelkarte

#### ANMELDEADRESSE:

Stadtentwässerung Mannheim

Sabine Pich

Käfertaler Str. 265

68167 Mannheim

Telefon: 0621/293-5245

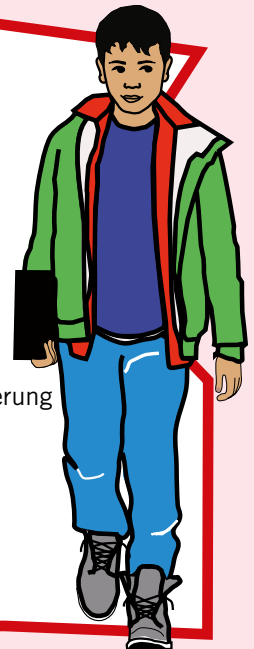
Fax: 0621/293-475245

E-Mail: [sabine.pich@mannheim.de](mailto:sabine.pich@mannheim.de)

Internet: [www.mannheim.de/stadtentwaesserung](http://www.mannheim.de/stadtentwaesserung)

#### ANMELDUNG MÖGLICH:

per Post, per Fax, per E-Mail, per Telefon, Anmeldungen von Hortgruppen oder Schüler-AGs sind möglich





## Ersthelfer von morgen – spielerische Erste-Hilfe-Einführung

Wir führen euch an das Thema Erste Hilfe und Rettungsdienst spielerisch heran:

- Was kann ich machen, wenn meiner Oma oder meinem Freund etwas passiert?
- Wie kann ich Hilfe holen oder einen Notruf absetzen?
- Wie lege ich einen Verband an?
- Wie sieht eigentlich ein Rettungswagen von innen aus?

**Für Kinder von 6 bis 14  
Jahren geeignet**

### WANN?

Mi 6. September, 9.30 – 11.30 Uhr (für Kinder von 6 – 10 Jahren)

Mi 6. September, 12 – 14 Uhr (für Kinder von 10 – 14 Jahren)

Gruppen (Horte, Schul-AGs) können individuelle Termine vereinbaren

### WIE VIELE KÖNNEN MITMACHEN?

15 Kinder pro Termin

### VERANSTALTUNGSORT / TREFFPUNKT:

Im Eingangsbereich der Johanniter Geschäftsstelle,  
Saarburger Ring 61

### BUSLINIE / STRASSENBAHN:

Buslinie 43 (H: Lilly-Gräber-Halle)  
S-Bahnhaltestelle Mannheim Friedrichsfeld-Süd

### WAS MÜSST IHR MITBRINGEN?

Stempelkarte

### WER KANN MITMACHEN?



Auch geeignet für Kinder mit motorischer Einschränkung, Gehbehinderung, kognitiver Einschränkung und Sinneseinschränkung

### ANMELDEADRESSE:

Johanniter-Unfall-Hilfe e.V.  
Therese Helfert  
Saarburger Ring 61, 68229 Mannheim  
Telefon: 0621/4830327  
E-Mail: [ausbildung.mannheim@johanniter.de](mailto:ausbildung.mannheim@johanniter.de)  
Internet: [www.johanniter.de/baden](http://www.johanniter.de/baden)

### ANMELDUNG MÖGLICH:

per Post, per Telefon, per E-Mail





## Jugendtreff-Olympiade

Der Jugendtreff Lindenhof veranstaltet mit und für euch eine kleine Olympiade.

Im 3er-Team wird gegeneinander gefahren, gehüpft, verloren aber auch gewonnen. Bei uns ist jeder Sieger! Zum Schluss gibt es ein kleines Lagerfeuer, an dem ihr euch gemütlich Marshmallows grillen könnt.

Am Ende bekommt jeder ein kleines Mitmachgeschenk.

Manuel Malcherowitz und Raphaela Carrera vom Jugendtreff Lindenhof freuen sich auf euch!

**Für Kinder von 8 bis 12 Jahren geeignet**

### WANN?

**Do 7. September, 15 – 18 Uhr**

### WIE VIELE KÖNNEN MITMACHEN?

12 Kinder

### VERANSTALTUNGSORT / TREFFPUNKT:

Im Jugendtreff Lindenhof, Pfalzplatz 29 (mitten auf dem Pfalzplatz – gegenüber von Hausnummer 11)

### BUSLINIE / STRASSENBAHN:

Bus 63 (H: Pfalzplatz), der Bus hält direkt gegenüber vom Pfalzplatz

Linie 3 (H: Markuskirche), dann max. 10 Minuten Fußweg

### WAS MÜSST IHR MITBRINGEN?

Bequeme Sportkleidung und bitte genügend Getränke mitbringen, Stempelkarte

### WER KANN MITMACHEN?

Kinder mit Einschränkung sind bei diesem Angebot willkommen, eine vorherige telefonische Absprache ist notwendig

### ANMELDEADRESSE:

Jugendtreff Lindenhof

Manuel Malcherowitz

Pfalzplatz 29

68163 Mannheim


Telefon: 0621/8109738

E-Mail: [manuel.malcherowitz@mannheim.de](mailto:manuel.malcherowitz@mannheim.de)

Internet: [majo.de/jugendtreff-lindenhof](http://majo.de/jugendtreff-lindenhof)

### ANMELDUNG MÖGLICH:

per E-Mail, per Telefon







## Leben auf einem fränkischen Bauernhof

Im historischen Kern Seckenheims befinden sich auch heute noch in denkmalgeschützten Straßen viele ehemalige Bauernhöfe, die im 18. und 19. Jahrhundert nach fränkischem Baustil errichtet wurden – mit Hauptgebäude, Nebengebäude, Stall, Scheune und Garten. In den Räumen des Heimatmuseums wird an einem beispielhaften Grundriss erklärt, wie das Alltagsleben noch vor wenigen Jahrzehnten auf einem hiesigen Bauernhof war.

**Für Kinder von 8 bis 12 Jahren geeignet**

### WANN?

**Do 7. September, 15.30 – 16.30 Uhr**



### WIE VIELE KÖNNEN MITMACHEN?

12 Kinder

### VERANSTALTUNGSORT / TREFFPUNKT:

Heimatmuseum Seckenheim  
Kloppenheimer Straße 20  
68239 Mannheim

### BUSLINIE / STRASSENBAHN:

Linie 5 (H: Seckenheim Rathaus)

### WAS MÜSST IHR MITBRINGEN?

Stempelkarte

### ANMELDEADRESSE:

Heimatmuseum Seckenheim e.V.  
Traudl Gersbach  
Seckenheimer Hauptstraße 55  
68239 Mannheim  
Telefon: 0621/474348  
E-Mail: hp.gersbach@t-online.de

### ANMELDUNG MÖGLICH:

per Post, per Telefon, per E-Mail





## Abenteuer Abwasser – Pumpwerk Ochsenpferch

Umgeben von alten Bäumen liegt zwischen Industriehafen und Neckar das Pumpwerk Ochsenpferch. Mit seiner Sandstein-Fassade und dem hellen Turm erinnert es an eine mittelalterliche Kirchenburg. Sämtliches Abwasser aus den südlichen Stadtteilen und aus Feudenheim strömt hier zusammen. Sechs Pumpen in der großen Maschinenhalle befördern das Abwasser von Zeit zu Zeit nach oben, damit es im freien Gefälle weiter nach Norden zum Klärwerk fließen kann. Hier erfahrt ihr Spannendes über die wichtige Aufgabe der Mannheimer Pumpwerke. Sie verhindern auch, dass bei Regen Straßen und Plätze unter Wasser stehen.

**Für Kinder von 8 bis 14  
Jahren geeignet**

### WANN?

**So 10. September, 13 Uhr (Tag des offenen Denkmals)**

#### WIE VIELE KÖNNEN MITMACHEN?


20 Personen, Kinder nur mit erwachsener Begleitperson

#### VERANSTALTUNGSORT / TREFFPUNKT:

Pumpwerk Ochsenpferch, am Eingang Maschinenhalle

#### BUSLINIE / STRASSENBAHN:

Linie 2 (H: Bürgermeister-Fuchs-Straße), ca. 10 Gehminuten in Richtung Neckar, unter der Jungbuschbrücke zur Bunsenstraße  
oder Buslinie 53 (H: Jungbuschbrücke), etwa 5 Gehminuten



#### WAS MÜSST IHR MITBRINGEN?

Dem Wetter angepasste Kleidung, festes Schuhwerk, Stempelkarte

#### ANMELDEADRESSE:

Stadtentwässerung Mannheim  
Sabine Pich  
Käfertaler Str. 265  
68167 Mannheim  
Telefon: 0621/293-5245  
Fax: 0621/293-475245  
E-Mail: [sabine.pich@mannheim.de](mailto:sabine.pich@mannheim.de)  
Internet: [www.mannheim.de/stadtentwaesserung](http://www.mannheim.de/stadtentwaesserung)



#### ANMELDUNG MÖGLICH:

per Post, per Fax, per E-Mail, per Telefon



**Für Kinder von 6 bis 14 Jahren geeignet**

## Kids mit Rollstuhl und Blindenstock unterwegs

Menschen mit einem Handicap brauchen manchmal Hilfsmittel, damit sie wie andere Personen auch überall hinkommen können – ob in den Kindergarten, in die Schule oder später an den Arbeitsplatz. Damit alle gleichberechtigt am Leben teilhaben können.

Kids können lernen, wie man mit einem Rollstuhl kleine Hindernisse bewältigt und wie man sich mit verbundenen Augen mit Hilfe eines Langstocks (Blindenstocks) auf einer kurzen Strecke bewegt. Wenn ihr die Aufgaben bewältigt, bekommt ihr eine Urkunde verliehen.

### WANN?

**Sa 16. September, 14 – 18 Uhr**

#### WIE VIELE KÖNNEN MITMACHEN?

30 Kinder

#### VERANSTALTUNGSORT / TREFFPUNKT:

Freizeithaus im Luisenpark Mannheim,  
am Informationsstand der AG Barrierefreiheit  
melden

#### BUSLINIE / STRASSENBAHN:

Linie 6 (H: Luisenpark/TECHNOSEUM)

#### WAS MÜSST IHR MITBRINGEN?

Wetterfeste Kleidung (nach Bedarf), gute Laune,  
Stempelkarte

#### WER KANN MITMACHEN?



Auch geeignet für Kinder mit Sinnes-,  
motorischer, körperlicher Einschränkung;  
bei kognitiver Einschränkung bitte nur mit  
Begleitperson

#### ANMELDEADRESSE:

AG Barrierefreiheit Rhein-Neckar e.V. in  
Zusammenarbeit mit dem Badischen Blinden-  
und Sehbehindertenverein  
Horst Hembera  
Alphornstr. 2a, 68169 Mannheim  
Telefon: 0621/3367499  
E-Mail: [info@barrierefrei-mannheim.de](mailto:info@barrierefrei-mannheim.de)  
Internet: [www.barrierefrei-mannheim.de](http://www.barrierefrei-mannheim.de)

**ANMELDUNG MÖGLICH:** per E-Mail, per Telefon





## Ebru: die Kunst des Marmorierens

Wir von der Fatihjugend Mannheim laden euch ein, die orientalische Kunst des Marmorierens auszuprobieren. Bei der Ebru-Malerei werden Naturfarben aus der Türkei auf eine Wasseroberfläche gegeben und später auf Papier gezogen.

Ihr findet uns beim Tag der Familie und Kinderspektakel am Stand der Fatihjugend.

### WANN?

Sa 16. September, 14 – 19 Uhr

**Für Kinder von 8 bis 14 Jahren geeignet**

#### WIE VIELE KÖNNEN MITMACHEN?

25 Kinder

#### VERANSTALTUNGSORT / TREFFPUNKT:

Im Luisenpark, Stand der Mannheimer Fatihjugend

#### BUSLINIE / STRASSENBAHN:

Linie 6 (H: Luisenpark/TECHNOSEUM)

#### WAS MÜSST IHR MITBRINGEN?

Stempelkarte

#### WER KANN MITMACHEN?




Auch geeignet für Kinder mit kognitiver Einschränkung, körperlicher Einschränkung und Sinneseinschränkung

#### ANMELDEADRESSE:

Fatihjugend Mannheim  
Mehmet Tasdemir  
Jungbuschstraße 20  
68159 Mannheim  
E-Mail: fatihjugend-ma@live.de

#### ANMELDUNG MÖGLICH:

per Post, per E-Mail





## Kinderrechte: Kindersache!

Es gibt Menschenrechte extra für euch – die Kinderrechte!

Wie gut wisst ihr darüber Bescheid, was euch zusteht? Findet es heraus, testet euer Wissen!

Ihr findet uns beim Tag der Familie am Stand der Muslimischen Jugend DITIB Mannheim.

### WANN?

Sa 16. September, ab 14 Uhr

**Für Kinder von 6 bis 14 Jahren geeignet**

### WIE VIELE KÖNNEN MITMACHEN?

Verschiedene Angebote für verschieden große Gruppen

### VERANSTALTUNGSORT / TREFFPUNKT:

Im Luisenpark, Stand der Muslimischen Jugend DITIB Mannheim

### BUSLINIE / STRASSENBAHN:

Linie 6 (H: Luisenpark oder H: Technoseum Süd)

### WAS MÜSST IHR MITBRINGEN?


Stempelkarte

### ANMELDEADRESSE:

Muslimische Jugend  
DITIB Mannheim  
Sena Bicer  
Luisenring 28-30  
68159 Mannheim  
E-Mail: [jugend@ditib-ma.de](mailto:jugend@ditib-ma.de)  
Internet: [www.facebook.com/ditibjugendmannheim](http://www.facebook.com/ditibjugendmannheim)

### ANMELDUNG MÖGLICH:

per Post, per E-Mail





## Der Weg eines Handys

Ein Handy aus Gold gibt es ja eigentlich nicht. Aber trotzdem ist dieses wertvolle Metall in jedem Handy enthalten. Handys und Computer sind eine wahre Fundgrube für Gold, Platin und andere Edelmetalle.

Wie kommt das Gold ins Handy? Wer hat es zusammengebaut und wohin geht seine Reise, wenn wir ein neues Handy haben?

Wir werden es herausfinden, natürlich nicht, ohne mit dem Handy selbst zu recherchieren und zu spielen.

**Für Kinder von 8 bis 14 Jahren geeignet**

### WANN?

Do 21. September, 17 – 18.30 Uhr

### WIE VIELE KÖNNEN MITMACHEN?

10 Kinder

### VERANSTALTUNGSORT / TREFFPUNKT:

Jugendkulturzentrums Forum,  
Neckarpromenade 46

### BUSLINIE / STRASSENBAHN:

Linie 4 (H: Schafweide)

### WAS MÜSST IHR MITBRINGEN?

Stempelkarte

### ANMELDEADRESSE:

Stadtjugendring Mannheim e.V.

Ariane Graske

Neckarpromenade 46

68167 Mannheim


Telefon: 0621/3385622

E-Mail: [ariane.graske@sjr-mannheim.de](mailto:ariane.graske@sjr-mannheim.de)

Internet: [www.sjr-mannheim.de](http://www.sjr-mannheim.de)

### ANMELDUNG MÖGLICH:

per Post, per E-Mail







**! Für Kinder von 8 bis 12 Jahren geeignet**

## Kochen wie bei Johann Lafer mit fair gehandelten Lebensmitteln aus aller Welt

Kochen wie beim Sterne-Koch Johann Lafer? Was er kann, können wir schon lange!

Wir möchten euch zudem viele fair gehandelte Lebensmittel und Produkte aus aller Welt vorstellen. Und dass man mit ihnen prima und lecker kochen kann, könnt ihr bei uns gleich ausprobieren. Dabei erfahrt ihr, was fair gehandelte Ware ist. Warum kosten diese Produkte viel mehr als Discounterware? Wer bekommt das ganze Geld?

### WANN?

Fr 22. September, 16.30 – 19.15 Uhr

### WIE VIELE KÖNNEN MITMACHEN?

16 Kinder

### VERANSTALTUNGSORT / TREFFPUNKT:

Kirche St. Peter und Paul, Hauptstraße 49,  
Eingang zur Unterkirche – gegenüber der  
Feudenheim-Schule

### BUSLINIE / STRASSENBAHN:

Linie 2 (H: Feudenheim Kirche)

### WAS MÜSST IHR MITBRINGEN?

Frischhaltedose, scharfes Messer und Brettchen, eventuell Küchenschürze, Stempelkarte

### ANMELDEADRESSE:

Arbeitskreis Mission  
Entwicklung – Frieden (MEF) der  
Gemeinde St. Peter und Paul, Feudenheim  
Judith Weiß-Diehl  
Drosselweg 4  
68549 Ilvesheim  
E-Mail: mef-st.peter-paul@gmx.de

### ANMELDUNG MÖGLICH:

per Post, per E-Mail,  
Anmeldung erst ab dem  
1. Juli möglich





## Pilz-Exkursion im Dossenwald

Für den Wald sind alle Pilze lebenswichtig. Bei dieser Exkursion werdet ihr begleitet von einem Pilzexperten, der euch in die Besonderheiten der Pilzwelt mitnehmen wird. Was ist überhaupt ein Pilz? Woran erkennt man, ob ein Pilz giftig ist oder nicht? Nach der Exkursion durch den Dossenwald werdet ihr das Geheimnis gelüftet haben.

Eine Kooperation mit dem „Mykologischen Arbeitskreis Rhein-Neckar“. Auch die Kindergruppe des NABU Mannheim begleitet das Treffen.

### WANN?

Sa 23. September, 14 – 16 Uhr



**Für Kinder von 6 bis 14 Jahren geeignet**

### WIE VIELE KÖNNEN MITMACHEN?

Alle angemeldeten Kinder, Erwachsene sind ebenfalls willkommen

### VERANSTALTUNGSORT / TREFFPUNKT:

Parkplatz vor der Gaststätte des Kleintierzuchtvereins, Friedrichsfeld (Sulzer Straße 41)

### BUSLINIE / STRASSENBAHN:

Keine direkte Anfahrt möglich

### WAS MÜSST IHR MITBRINGEN?


Wetterfeste Kleidung, festes Schuhwerk, Korb oder Stofftasche mit Pappschalen oder Papiertüten zur Aufbewahrung der Pilze, Getränke und Verpflegung, Stempelkarte

### ANMELDEADRESSE:

Naturschutzbund (NABU) in Mannheim  
Paul Henne  
Rappoltsweiler Straße 61, 68229 Mannheim  
Telefon: 0621/472961  
E-Mail: [kontakt@nabu-mannheim.de](mailto:kontakt@nabu-mannheim.de)  
Internet: [www.nabu-mannheim.de](http://www.nabu-mannheim.de)

### ANMELDUNG MÖGLICH:

per Post, per E-Mail



**In den Ferien ist  
richtig was los!**



Liebe Abenteurer und Entdecker,

viele Angebote hier im Agenda Diplom finden in den Ferien statt, damit ihr auch in der Ferienzeit viel erleben könnt. Darüber hinaus gibt es aber **noch viel mehr** in Mannheim und in der Region zu entdecken.

Der „**Steig Ein**“ **Ferienexpress** bietet allen **Mannheimer Kindern und Jugendlichen im Alter von 8 – 16 Jahren** schon zum 40. Mal ein abwechslungsreiches und spannendes Programm für die Sommerferien: **Vom 29. Juli bis 13. August** findet ihr im Ferienexpress-Programm 5-tägige Tagesfreizeiten mit Schwerpunkten wie Wander-, Ausflugs-, Theater-, Kreativ-, Sport- und Umweltprogrammen. Außerdem gibt es 8-tägige erlebnisorientierte Zelt-Übernachtungsfreizeiten.

**Steigt ein und geht mit dem Mannheimer Ferienexpress auf Entdeckungsreise!**

Organisiert hat die Freizeiten übrigens die Abteilung Jugendförderung des Fachbereichs Kinder, Jugend und Familie – Jugendamt.

**Weitere Informationen gibt es im Internet unter: [majo.de/steigein](http://majo.de/steigein)**

Weitere spannende Ferienprogramme findet ihr im Internet unter [www.majo.de/ferienfreizeiten](http://www.majo.de/ferienfreizeiten). Auf dem Portal zeigen wir euch Ferienprogramme, die ganz in eurer Nähe, aber auch weiter weg stattfinden. Aus ganz Baden-Württemberg informieren Jugendorganisationen und -verbände über spannende, sportliche, kreative oder künstlerische Programme, mit denen ihr in den Ferien richtig viel erleben und entdecken könnt. **Reinklicken lohnt sich auf jeden Fall!**

## Die Veranstalter und Partner im Jahr 2017

### Stadt Mannheim:

- ⌘ Fachbereich Bildung
  - Stadtbibliothek, Kinder- und Jugendbibliothek im Dalberghaus
  - Zweigstelle Neckarau
  - Zweigstelle Neckarstadt-West, Bernhard-Kahn-Bücherei
  - Stadtmedienzentrum
- ⌘ Fachbereich Grünflächen und Umwelt
- ⌘ Fachbereich Kinder, Jugend und Familie
  - Jugendamt –
    - Jugendförderung – Spielmobil
    - Jugendförderung – 68DEINS, Kinder- und Jugendbüro
    - Jugendhaus und Abenteuerspielplatz Erlenhof
    - Jugendhaus Herzogenried
    - Jugendhaus und Abenteuerspielplatz Waldpforte
    - Jugendtreff Lindenhof
    - Jugendtreff Neckarau
    - Nachbarschaftshaus Rheinau
- ⌘ Fachbereich Sport und Freizeit
  - Freibad Herzogenried
  - Parkschwimmbad Rheinau
- ⌘ Fachbereich Tageseinrichtungen für Kinder
  - Kinderhaus Parseval
- ⌘ Nationaltheater Mannheim
- ⌘ rem, Reiss-Engelhorn-Museen

- ⌘ Stadtarchiv Mannheim – Institut für Stadtgeschichte
- ⌘ Stadtentwässerung Mannheim

### Weitere Veranstalter und Partner:

- ⌘ Arbeitsgemeinschaft Barrierefreiheit Rhein-Neckar e.V.
- ⌘ Arbeitskreis Mission – Entwicklung – Frieden (MEF) der Gemeinde St. Peter und Paul
- ⌘ Badischer Blinden- und Sehbehindertenverein V. m. K. Bezirksgruppe Mannheim
- ⌘ Bienenzüchterverein Mannheim
- ⌘ Capitol Betriebs GmbH
- ⌘ Duale Hochschule Baden-Württemberg (DHBW) Mannheim
- ⌘ Eine Welt Forum Mannheim e.V.
- ⌘ Evangelisches Kinder- und Jugendwerk Mannheim (ekjm)
- ⌘ Gemeinschaftswerk Arbeit und Umwelt e.V. – Zentraler Mannheimer Lehrgarten
- ⌘ Gesundheitstreffpunkt Mannheim, Kinderklinikradioprojekt Radio RUMMS
- ⌘ Greenpeace Mannheim – Heidelberg
- ⌘ GrossMarkt Mannheim GmbH
- ⌘ Grüne Jugend Mannheim
- ⌘ Heimatmuseum Seckenheim e.V.
- ⌘ Historische Eisenbahn Mannheim e.V.

- :: Institut für Agrarökologie und Biodiversität (IFAB)
- :: Johanniter – Unfall-Hilfe e.V. Regionalverband Baden
- :: Jugend des Deutschen Alpenvereins Mannheim
- :: Jugendfeuerwehr Mannheim, Abt. Rheinau
- :: Jugendkulturzentrum forum
- :: Klaus Tschira Stiftung gGmbH
- :: Klimaschutzagentur Mannheim
- :: Mannheimer Abendakademie und Volkshochschule GmbH
- :: MANNHEIMER MORGEN Großdruckerei und Verlag GmbH
- :: Mykologischer Arbeitskreis Rhein-Neckar
- :: NATURlich Lernen e. V.
- :: Naturschutzbund (NABU) in Mannheim
- :: Psychologische Beratungsstelle – Notruf und Beratung für sexuell misshandelte Frauen- und Mädchen e. V.
- :: Polizeipräsidium Mannheim, Verkehrserziehung
- :: RaumZeitLabor e. V.
- :: Rhein-Neckar-Verkehr GmbH (RNV)
- :: Stadtjugendring Mannheim e.V.
  - Fatihjugend Mannheim
  - Jüdische Gemeindejugend
  - Muslimische Jugend DITIB Mannheim
  - Naturfreundejugend Mannheim
  - SJD – Die Falken Stadtverband Mannheim
- :: TECHNOSEUM
- :: Tierheim Mannheim
- :: The Happy Project e. V.
- :: THW – Ortsjugend Mannheim
- :: umgekrempelt
- :: UNICEF Arbeitsgruppe Mannheim / Ludwigshafen
- :: Unsere Welt e.V.
- :: Verkehrsverbund Rhein-Neckar (VRN)
- :: Waldhaus Mannheim
- :: Who am I – Creative Academy
- :: Wissenschaft im Dialog gGmbH

**Ein großer Dank gilt all denjenigen, die Aktionen durch vielfältige Hilfestellungen unterstützen.**

## Mai 2017



Mai	Titel	S.
<input type="checkbox"/> Do 04.	Schnupperklettern an der Kletterwand	11
<input type="checkbox"/> Do 11.	Schnupperklettern an der Kletterwand	11
<input type="checkbox"/> Sa 13.	Wir löten ein elektronisches Spielzeug	12
<input type="checkbox"/> Do 18.	Einen Nachmittag lang Star im Tonstudio sein!	13
<input type="checkbox"/> Do 18.	Schnupperklettern an der Kletterwand	11
<input type="checkbox"/> Sa 20.	Spiel mit bei Gorodki!	14
<input type="checkbox"/> Sa 20.	Tag der Artenvielfalt 2017	16
<input type="checkbox"/> Sa 20.	Führung durch den Käfertaler Wald	18
<input type="checkbox"/> Sa 20.	Expedition in die Auen	23
<input type="checkbox"/> Sa 20.	Jungimker bei der Arbeit	20
<input type="checkbox"/> Sa 20.	Waldspieltag	24
<input type="checkbox"/> Sa 20.	Kinderrechte-TV	15
<input type="checkbox"/> Sa 20.	Aktion im Käfertaler Wald: Insektenhotel	19
<input type="checkbox"/> Sa 20.	Konzertbesuch bei den Wechselkröten	22
<input type="checkbox"/> Sa 20.	Lichtfang von Insekten im Auwald	21
<input type="checkbox"/> So 21.	Samenbomben bauen und Kinder schminken	25
<input type="checkbox"/> So 21.	Schildkröte, Bartagame & Co	26
<input type="checkbox"/> So 21.	Von Bucheckern und Schwarzspechten	27
<input type="checkbox"/> So 21.	Wild!	28
<input type="checkbox"/> Sa 27.	Wenn ich Direktor wäre...	29
<input type="checkbox"/> Mo 29.	Drehe deinen eigenen Kurzfilm	30
<input type="checkbox"/> Mi 31.	Bienenglück und Schmetterlingsschmaus	31
<input type="checkbox"/> Mi 31.	Schatzsuche durch den Waldpark	32

In den Kästchen könnt ihr ankreuzen, zu welcher Veranstaltung ihr euch angemeldet habt.



**DAUERAktion:** In der Lümmelecke – Dampf ablassen und Ideen entwickeln (S. 10). Wann? – Wir vereinbaren mit euch gemeinsam einen Termin, außerhalb der Ferien

**DAUERAktion:** Geschicklichkeitstraining für junge Radler (S. 34), montags, mittwochs und donnerstags in den Pfingstferien: 7. – 14. Juni (nicht an Feiertagen)

## Juni 2017

Juni	Titel	S.
<input type="checkbox"/> Do 01.	Upcycling – aus Abfall wird Neues!	33
<input type="checkbox"/> Mi 07.	Landart – Kunst in der Natur	35
<input type="checkbox"/> Mi 07.	Aktionen im Käfertaler Wald: Waldexpedition	36
<input type="checkbox"/> Do 08.	Fotostory mit dem iPad	37
<input type="checkbox"/> Do 08.	Pfingstferienspiel „Luisenstadt“	38
<input type="checkbox"/> Fr 09.	Entdeckungsreise Meere und Ozeane	39
<input type="checkbox"/> Sa 10.	Entdeckungsreise Meere und Ozeane	39
<input type="checkbox"/> So 11.	Entdeckungsreise Meere und Ozeane	39
<input type="checkbox"/> So 11.	Wir löten ein elektronisches Spielzeug	12
<input type="checkbox"/> Mo 12.	Fotostory mit dem iPad	37
<input type="checkbox"/> Mo 12.	Entdeckungsreise Meere und Ozeane	39
<input type="checkbox"/> Di 13.	Heute am Mikrofon – echte Radiosendung	40
<input type="checkbox"/> Di 13.	Müllorchester – Instrumente aus Müll	41
<input type="checkbox"/> Di 13.	Wir machen Seife	42
<input type="checkbox"/> Di 13.	Landart – Kunst in der Natur	35
<input type="checkbox"/> Mi 14.	Erinnerungen kreativ festhalten	43
<input type="checkbox"/> Sa 17.	Eisenbahn – Groß und Klein	44
<input type="checkbox"/> So 18.	Aktion, Sport und Umwelt am Fluss	45
<input type="checkbox"/> So 18.	Auf Entdeckungsreise durch die Synagoge!	46
<input type="checkbox"/> Mi 21.	Der Schokolade auf der Spur	47
<input type="checkbox"/> Mi 21.	Explore Science 2017 – „Abenteuer Energie“	48
<input type="checkbox"/> Do 22.	Explore Science 2017 – „Abenteuer Energie“	48
<input type="checkbox"/> Do 22.	Schnupperklettern an der Kletterwand	11
<input type="checkbox"/> Do 22.	Warum ist die Banane krumm?	49
<input type="checkbox"/> Fr 23.	Explore Science 2017 – „Abenteuer Energie“	48
<input type="checkbox"/> Sa 24.	Explore Science 2017 – „Abenteuer Energie“	48
<input type="checkbox"/> Sa 24.	Abenteuer-Fahrradrallye	50
<input type="checkbox"/> Sa 24.	Die Feuerwehr einmal hautnah erleben	51
<input type="checkbox"/> Sa 24.	Future Hero	52
<input type="checkbox"/> So 25.	Explore Science 2017 – „Abenteuer Energie“	48
<input type="checkbox"/> Do 29.	Schnupperklettern an der Kletterwand	11
<input type="checkbox"/> Do 29.	Trommelworkshop	53
<input type="checkbox"/> Fr 30.	Spielend helfen lernen!	54



**DAUERAKTION: Heiß auf Lesen – Sommerleseclub (S. 59),**  
17. Juli – 14. September, während der Öffnungszeiten der  
Stadtbibliothek Mannheim

## Juli 2017

Juli	Titel	S.
<input type="checkbox"/> Sa 01.	Besuch beim Imker	55
<input type="checkbox"/> Di 04.	Nutze die Bewegung!	56
<input type="checkbox"/> Di 04.	Upcycling – Taschen aus kaputten Jeans nähen	57
<input type="checkbox"/> Mi 05.	Kulissen-Spion im Nationaltheater	58
<input type="checkbox"/> Do 13.	Einen Nachmittag lang Star im Tonstudio sein!	13
<input type="checkbox"/> Do 13.	Schnupperklettern an der Kletterwand	11
<input type="checkbox"/> So 16.	Wir löten ein elektronisches Spielzeug	12
<input type="checkbox"/> Mi 19.	Hiphop- und Streetdance-Workshop	60
<input type="checkbox"/> Do 20.	Schnupperklettern an der Kletterwand	11
<input type="checkbox"/> Do 20.	Upcycling – aus Abfall wird Neues!	33
<input type="checkbox"/> Do 20.	Pimp my shirt – Upcycling deiner Klamotten	61
<input type="checkbox"/> Sa 22.	Von der Kletterwand bis zum Gipfel!	62
<input type="checkbox"/> Do 27.	Von der Kiwi über die Banane bis zum Apfel	63
<input type="checkbox"/> Do 27.	Slackline – Balance ist alles!	64
<input type="checkbox"/> Do 27.	Wie funktioniert ein Schwimmbad? Rheinau	65
<input type="checkbox"/> Fr 28.	Aktionen im Käfertaler Wald: (Ast-)quirrel	36
<input type="checkbox"/> Fr 28.	Echte Schätze!	66
<input type="checkbox"/> Fr 28.	Netzdächer – leicht, stabil und schön	67

**DAUERAKTION: In der Lümmel-  
ecke – Dampf ablassen und  
Ideen entwickeln (S. 10).**

**Wann? – Wir vereinbaren mit  
euch gemeinsam einen Termin,  
außerhalb der Ferien**



**DAUERAKTION: Geschicklichkeitstraining für junge Radler (S. 34),**  
montags, mittwochs und donnerstags in den Sommerferien:  
27. Juli – 6. September (nicht an Feiertagen)

## August 2017



August	Titel	S.
<input type="checkbox"/> Di 01.	Ein Ferienvormittag bei den Tüftelgenies	68
<input type="checkbox"/> Di 01.	Expedition Sanddünen	69
<input type="checkbox"/> Di 01.	Wie funktioniert eigentlich die Wirtschaft?	70
<input type="checkbox"/> Mi 02.	Ein Ferienvormittag bei den Tüftelmäusen	71
<input type="checkbox"/> Mi 02.	Tierisches Fotoshooting im Waldpark	72
<input type="checkbox"/> Do 03.	Wie funktioniert ein Schwimmbad? Herzogenried	65
<input type="checkbox"/> Do 03.	Abenteuer Abwasser – Klärwerk bei Sandhofen	73
<input type="checkbox"/> Do 03.	Kuba – Perle der Karibik	74
<input type="checkbox"/> Fr 04.	Slackline – Balance ist alles!	64
<input type="checkbox"/> Di 08.	Abenteuer Abwasser – Klärwerk bei Sandhofen	73
<input type="checkbox"/> Di 08.	Müllorchester – Instrumente aus Müll	41
<input type="checkbox"/> Mi 09.	T-Shirts batiken	75
<input type="checkbox"/> Do 10.	T-Shirts batiken	75
<input type="checkbox"/> Sa 12.	Wir löten ein elektronisches Spielzeug	12
<input type="checkbox"/> Mo 14.	BUGA-Träume – früher und heute Teil I	76
<input type="checkbox"/> Mo 14.	Spiele und Geschicklichkeit auf dem Fahrrad	77
<input type="checkbox"/> Di 15.	BUGA-Träume – früher und heute Teil II	76
<input type="checkbox"/> Do 17.	Unterwegs im Lehrgarten: Natur-Kunst	78
<input type="checkbox"/> Mi 23.	Unterwegs mit Laufrädern – Rallye Stadtarchiv	79
<input type="checkbox"/> Do 24.	Blick hinter die Kulissen Mannheimer Morgen	80
<input type="checkbox"/> Fr 25.	Computerspiel "Mannheim 1794"	81
<input type="checkbox"/> Sa 26.	Fledermäuse in der Nacht – European Batnight	82
<input type="checkbox"/> Di 29.	Marmelade selbst gemacht	83
<input type="checkbox"/> Mi 30.	Marmelade selbst gemacht	83
<input type="checkbox"/> Mi 30.	Spiele rund um die Welt	84
<input type="checkbox"/> Mi 30.	Wo die Straßenbahnen schlafen	85
<input type="checkbox"/> Do 31.	Sommerferienspiel „Der Weltentunnel“	86

# September 2017



Sep.	Titel	S.
<input type="checkbox"/> Di 05.	Großmutter's Küche vegetarisch	87
<input type="checkbox"/> Mi 06.	Abenteuer Abwasser – Kanalisation	88
<input type="checkbox"/> Mi 06.	Ersthelfer von morgen	89
<input type="checkbox"/> Do 07.	Aktionen im Käfertaler Wald: Schnitzen	36
<input type="checkbox"/> Do 07.	Wie funktioniert ein Schwimmbad? Herzogenried	65
<input type="checkbox"/> Do 07.	Wo die Straßenbahnen schlafen	85
<input type="checkbox"/> Do 07.	Jugendtreff-Olympiade	90
<input type="checkbox"/> Do 07.	Leben auf einem fränkischen Bauernhof	91
<input type="checkbox"/> So 10.	Abenteuer Abwasser – Pumpwerk Ochsenpferch	92
<input type="checkbox"/> So 10.	Wir löten ein elektronisches Spielzeug	12
<input type="checkbox"/> Sa 16.	Kids mit Rollstuhl und Blindenstock unterwegs	93
<input type="checkbox"/> Sa 16.	Eisenbahn – Groß und Klein	44
<input type="checkbox"/> Sa 16.	Ebru: die Kunst des Marmorierens	94
<input type="checkbox"/> Sa 16.	Kinderrechte: Kindersache?	95
<input type="checkbox"/> Do 21.	Einen Nachmittag lang Star im Tonstudio sein	13
<input type="checkbox"/> Do 21.	Schnupperklettern an der Kletterwand	11
<input type="checkbox"/> Do 21.	Der Weg eines Handys	96
<input type="checkbox"/> Fr 22.	Kochen wie bei Johann Lafer	97
<input type="checkbox"/> Sa 23.	Pilz-Exkursion im Dossenwald	98
<input type="checkbox"/> Mi 27.	Warum ist die Banane krumm?	49
<input type="checkbox"/> Do 28.	Schnupperklettern an der Kletterwand	11
<input type="checkbox"/> Do 28.	Der Schokolade auf der Spur	47

**DAUERAktion: In der Lümmelecke – Dampf ablassen und Ideen entwickeln** (S. 10). Wann? – Wir vereinbaren mit euch gemeinsam einen Termin, außerhalb der Ferien




**DAUERAktion: Geschicklichkeits-training für junge Radler** (S. 34), montags, mittwochs und donnerstags in den Sommerferien: 27. Juli – 6. September (nicht an Feiertagen)



**DAUERAktion: Heiß auf Lesen – Sommerleseclub** (S. 59), 17. Juli – 14. September, während der Öffnungszeiten der Stadtbibliothek Mannheim



# Blanko- Anmelde- postkarten zum Aus- schneiden



Bitte unbedingt vollständig ausfüllen!

Vorname, Name

Straße

PLZ, Wohnort

Telefon

E-Mail

Ich habe folgende Einschränkung(en):

- ☐ Lernbehinderung
- ☐ körperliche Einschränkung
- ☐ Sinneseinschränkung
- ☐ Höreinschränkung
- ☐ Ich werde begleitet



Bitte  
freimachen!



Bitte unbedingt vollständig ausfüllen!

Vorname, Name

Straße

PLZ, Wohnort

Telefon

E-Mail

Ich habe folgende Einschränkung(en):

- ☐ Lernbehinderung
- ☐ körperliche Einschränkung
- ☐ Sinneseinschränkung
- ☐ Höreinschränkung
- ☐ Ich werde begleitet

Bitte  
freimachen!



1. Ich melde mich für die folgende Aktion an:

Aktion

Datum

Uhrzeit

Weitere Anmeldemöglichkeiten, falls der Veranstalter mehrere verschiedene Aktionen anbietet.

2. Ich melde mich für die folgende Aktion an:

Aktion

Datum

Uhrzeit

Ich bin

Jahre alt.

Meine Unterschrift

Unterschrift meiner Eltern

1. Ich melde mich für die folgende Aktion an:

Aktion

Datum

Uhrzeit

Weitere Anmeldemöglichkeiten, falls der Veranstalter mehrere verschiedene Aktionen anbietet.

2. Ich melde mich für die folgende Aktion an:

Aktion

Datum

Uhrzeit


Ich bin

Jahre alt.


Meine Unterschrift

Unterschrift meiner Eltern

# Blanko-Anmeldepostkarten zum Ausschneiden



# Blanko- Anmelde- postkarten zum Aus- schneiden



Bitte unbedingt vollständig ausfüllen!

Vorname, Name

Straße

PLZ, Wohnort

Telefon

E-Mail

Ich habe folgende Einschränkung(en):

- ☐ Lernbehinderung
- ☐ körperliche Einschränkung
- ☐ Sinneseinschränkung
- ☐ Höreinschränkung
- ☐ Ich werde begleitet



Bitte  
freimachen!



Bitte unbedingt vollständig ausfüllen!

Vorname, Name

Straße

PLZ, Wohnort

Telefon

E-Mail

Ich habe folgende Einschränkung(en):

- ☐ Lernbehinderung
- ☐ körperliche Einschränkung
- ☐ Sinneseinschränkung
- ☐ Höreinschränkung
- ☐ Ich werde begleitet

Bitte  
freimachen!



1. Ich melde mich für die folgende Aktion an:

Aktion

Datum

Uhrzeit

Weitere Anmeldemöglichkeiten, falls der Veranstalter mehrere verschiedene Aktionen anbietet.

2. Ich melde mich für die folgende Aktion an:

Aktion

Datum

Uhrzeit

Ich bin

Jahre alt.

Meine Unterschrift

Unterschrift meiner Eltern

1. Ich melde mich für die folgende Aktion an:

Aktion

Datum

Uhrzeit

Weitere Anmeldemöglichkeiten, falls der Veranstalter mehrere verschiedene Aktionen anbietet.

2. Ich melde mich für die folgende Aktion an:

Aktion

Datum

Uhrzeit


Ich bin

Jahre alt.

Meine Unterschrift


Unterschrift meiner Eltern

# Blanko-Anmeldepostkarten zum Ausschneiden





**Hier noch  
zwei weitere  
Stempelkarten  
für eure  
Geschwister  
oder Freunde**



# Stempelkarte

Vorname, Name

Alter

Straße

PLZ, Wohnort

Telefon

Kommentar / Anregungen

Bitte  
freimachen!



# Stempelkarte

Vorname, Name

Alter

Straße

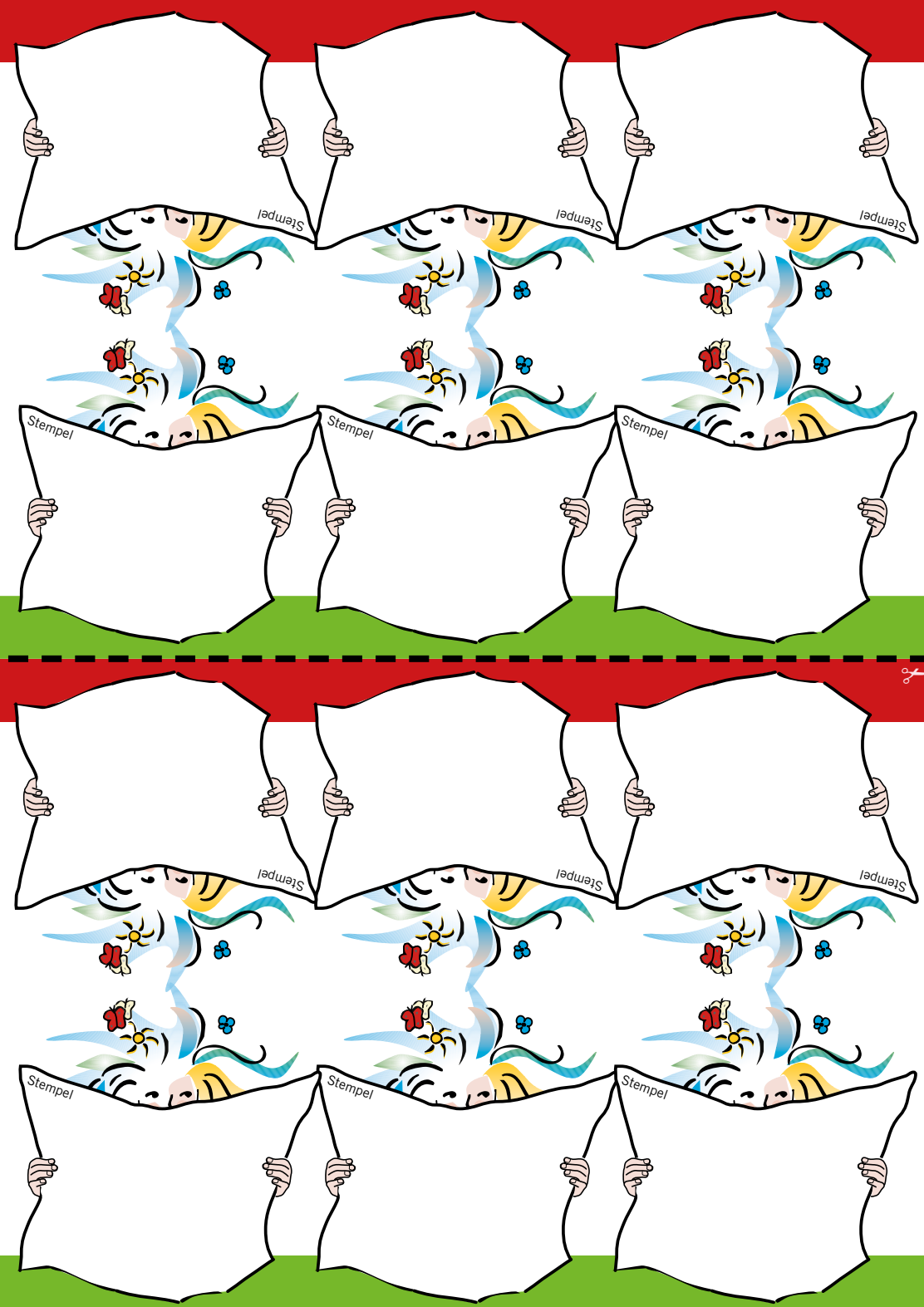
PLZ, Wohnort

Telefon

Kommentar / Anregungen

Bitte  
freimachen!





**Hier noch  
zwei weitere  
Stempelkarten  
für eure  
Geschwister  
oder Freunde**

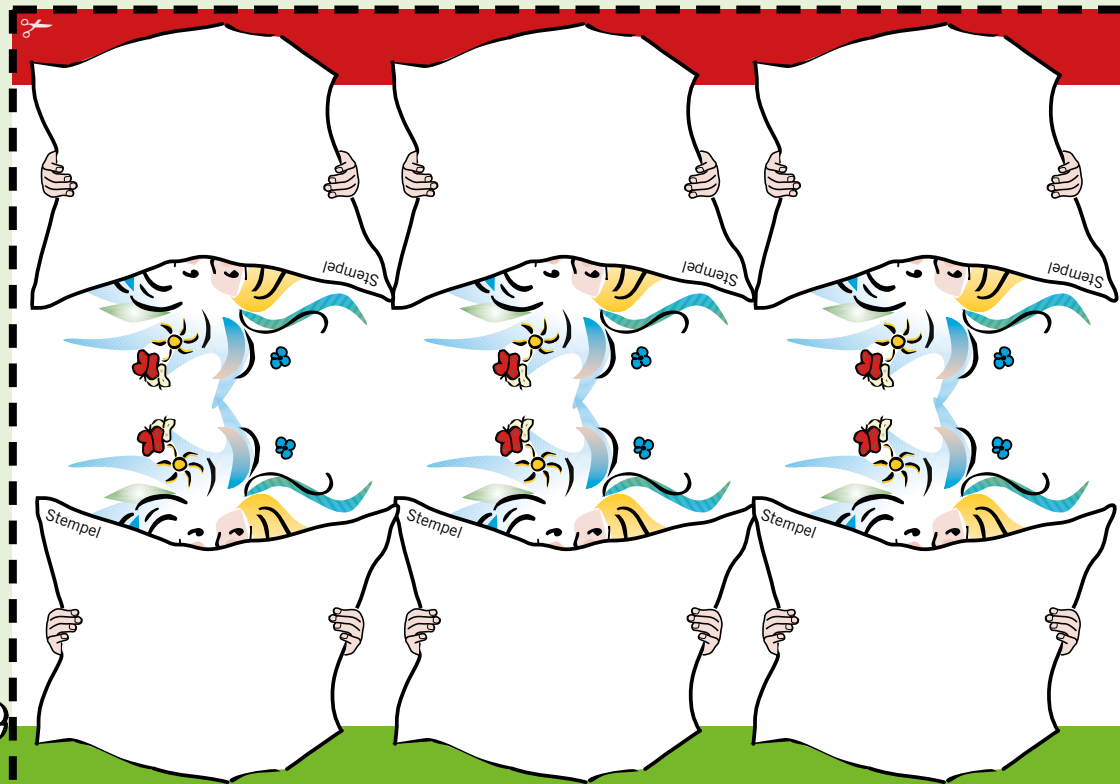


## Diplomverleihung 2017

Wenn ihr sechs Stempel gesammelt und die Stempelkarte eingeschickt habt, werdet ihr zur **Diplomverleihung im November** eingeladen.

Dort bekommt ihr dann ganz offiziell euer persönliches Agenda Diplom 2017 überreicht!

Einsendeschluss für eure Stempelkarten ist der **2. Oktober 2017**.



## IMPRESSUM

### Planung und Koordination

Stadt Mannheim

Fachbereich Kinder, Jugend und Familie  
– Jugendamt

Abteilung Jugendförderung

Monika Kewes-Wenner

D 7, 1-2, 68159 Mannheim

Tel.: 0621/293-3875

Fax: 0621/293-9800

E-Mail: [51.agendadiplom@mannheim.de](mailto:51.agendadiplom@mannheim.de)

Internet: [zentrale.majo.de](http://zentrale.majo.de)

### Gestaltung

[www.imke-krueger-gestaltung.de](http://www.imke-krueger-gestaltung.de)

Andrea Haas (Illustrationen)

### Druck

Nino Druck, Neustadt/Wstr.

Auflage: 4.500



**Die Broschüre liegt in allen Bürgerdiensten, Bibliotheken und weiteren öffentlichen Stellen im Stadtgebiet aus und kann auch online unter [zentrale.majo.de](http://zentrale.majo.de) eingesehen werden.**

**Das Agenda Diplom ist Partner im Netzwerk "Bildung für eine nachhaltige Entwicklung in Mannheim".**

[www.bne-mannheim.de](http://www.bne-mannheim.de)

Vom Tümpeln für Grundschulklassen bis zur Lehrerfortbildung, von forstpädagogischen Angeboten im Käfertaler Wald, dem Agenda Diplom und dem Agenda Kino bis zu den Energiedetektiven des Umweltforums, vom „Chat der Welten“ bis zum fairen Handel – eine Vielzahl von Anbietern und Angeboten stehen für eine altersgerechte und lebensnahe Vermittlung rund um das Themenspektrum „nachhaltige Entwicklung“. Auf der Webseite [www.bne-mannheim.de](http://www.bne-mannheim.de) werden all diese Angebote zentral zusammengefasst. Sie bietet allen Interessierten die wichtigsten Informationen zu Kursen, Workshops und Veranstaltungen im Kinder- und Jugendbereich.

# Stempelkarte

Vorname, Name

Alter

Straße

PLZ, Wohnort

Telefon

Kommentar / Anregungen

Bitte  
freimachen!



STADTMANNHEIM<sup>2</sup>

Kinder, Jugend und Familie  
– Jugendamt –

STADTMANNHEIM<sup>2</sup>

Lokale Agenda 21



Bildung für nachhaltige  
Entwicklung  
in Baden-Württemberg